



## ÅRSREGNSKAPET FOR REGNSKAPSÅRET 2023 - GENERELL INFORMASJON

### Enheten

Organisasjonsnummer: 981 442 075  
Organisasjonsform: Aksjeselskap  
Foretaksnavn: TYSNES LAKK OG SERVICESENTER AS  
Forretningsadresse: 5680 TYSNES

### Regnskapsår

Årsregnskapets periode: 01.01.2023 - 31.12.2023

### Konsern

Morselskap i konsern: Nei

### Regnskapsregler

Regler for små foretak benyttet: Ja  
Benyttet ved utarbeidelsen av årsregnskapet til selskapet: Regnskapslovens alminnelige regler

### Årsregnskapet fastsatt av kompetent organ

Bekreftet av representant for selskapet: TYSNES RÅD & REGNSKAP AS

Dato for fastsettelse av årsregnskapet: 07.06.2024

### Grunnlag for avgivelse

År 2023: Årsregnskapet er elektronisk innlevert  
År 2022: Tall er hentet fra elektronisk innlevert årsregnskap fra 2023

*Det er ikke krav til at årsregnskapet m.v. som sendes til Regnskapsregisteret er undertegnet. Kontrollen på at dette er utført ligger hos revisor/enhetens øverste organ. Sikkerheten ivaretas ved at innsender har rolle/rettighet for innsending av årsregnskapet via Altinn, og ved at det bekreftes at årsregnskapet er fastsatt av kompetent organ.*



Postadresse: 8910 Brønnøysund

Telefoner: Opplysningstelefonen 75 00 75 00 Telefaks 75 00 75 05

E-post: [firmapost@brreg.no](mailto:firmapost@brreg.no) Internett: [www.brreg.no](http://www.brreg.no)

Organisasjonsnummer: 974 760 673



### Resultatregnskap

Beløp i: NOK	Note	2023	2022
<b>RESULTATREGNSKAP</b>			
<b>Inntekter</b>			
Salgsinntekt		1 468 102	2 581 748
Annen driftsinntekt		219 939	115 300
<b>Sum inntekter</b>		<b>1 688 041</b>	<b>2 697 049</b>
<b>Kostnader</b>			
Endring i beholdning av varer under tilvirkning og ferdig tilvirkede varer		398 531	
Varekostnad		211 344	1 076 816
Lønnskostnad	1	521 787	1 024 160
Avskrivning av driftsmidler og immaterielle eiendeler	2	59 435	70 507
Nedskrivning av varige driftsmidler og immaterielle eiendeler	2		
Annen driftskostnad		356 313	425 182
<b>Sum kostnader</b>		<b>1 547 410</b>	<b>2 596 665</b>
<b>Driftsresultat</b>		<b>140 631</b>	<b>100 383</b>
<b>Finansinntekter og finanskostnader</b>			
Annen renteinntekt		3 140	808
Annen finansinntekt		2 956	10 640
<b>Sum finansinntekter</b>		<b>6 096</b>	<b>11 448</b>
Annen rentekostnad		7 442	4 987
<b>Sum finanskostnader</b>		<b>7 442</b>	<b>4 987</b>
<b>Netto finans</b>		<b>-1 347</b>	<b>6 461</b>
<b>Ordinært resultat før skattekostnad</b>		<b>139 284</b>	<b>106 844</b>
Skattekostnad på resultat	3	30 643	21 235
<b>Ordinært resultat etter skattekostnad</b>		<b>108 641</b>	<b>85 609</b>
<b>Årsresultat</b>	4	<b>108 641</b>	<b>85 609</b>
<b>Årsresultat etter minoritetsinteresser</b>		<b>108 641</b>	<b>85 609</b>



## Resultatregnskap

<b>Beløp i: NOK</b>	<b>Note</b>	<b>2023</b>	<b>2022</b>
<b>Totalresultat</b>		<b>108 641</b>	<b>85 609</b>
<b>Overføringer og disponeringer</b>			
Ordinært utbytte		100 000	100 000
Avsatt til annen egenkapital		8 641	-14 391
<b>Sum overføringer og disponeringer</b>		<b>108 641</b>	<b>85 609</b>



## Balanse

Beløp i: NOK	Note	2023	2022
<b>BALANSE - EIENDELER</b>			
<b>Anleggsmidler</b>			
<b>Immaterielle eiendeler</b>			
Utsatt skattefordel	3		
<b>Varige driftsmidler</b>			
Tomter, bygninger o.a. fast eiendom		457 479	366 707
Maskiner og anlegg			267 796
Driftsløsøre, inventar o.a. utstyr	2	149 984	32 395
<b>Sum varige driftsmidler</b>	<b>2</b>	<b>607 463</b>	<b>666 898</b>
<b>Finansielle anleggsmidler</b>			
Investeringer i aksjer og andeler		2 500	2 500
<b>Sum finansielle anleggsmidler</b>		<b>2 500</b>	<b>2 500</b>
<b>Sum anleggsmidler</b>		<b>609 963</b>	<b>669 398</b>
<b>Omløpsmidler</b>			
<b>Varer</b>			
<b>Sum varer</b>		<b>50 000</b>	<b>448 531</b>
<b>Fordringer</b>			
Kundefordringer		56 903	45 307
Andre kortsiktige fordringer		6 442	5 764
<b>Sum fordringer</b>		<b>63 346</b>	<b>51 071</b>
<b>Bankinnskudd, kontanter og lignende</b>			
Bankinnskudd, kontanter o.l.		557 589	443 876
<b>Sum bankinnskudd, kontanter og lignende</b>		<b>557 589</b>	<b>443 876</b>
<b>Sum omløpsmidler</b>		<b>670 935</b>	<b>943 478</b>
<b>SUM EIENDELER</b>		<b>1 280 898</b>	<b>1 612 876</b>

## BALANSE - EGENKAPITAL OG GJELD



## Balanse

Beløp i: NOK	Note	2023	2022
<b>Egenkapital</b>			
<b>Innskutt egenkapital</b>			
Aksjekapital	5	500 000	500 000
Beholdning av egne aksjer	5		
<b>Sum innskutt egenkapital</b>		<b>500 000</b>	<b>500 000</b>
<b>Opptjent egenkapital</b>			
Annen egenkapital		331 807	323 166
Udisponert resultat			
<b>Sum opptjent egenkapital</b>		<b>331 807</b>	<b>323 166</b>
<b>Sum egenkapital</b>	4	<b>831 807</b>	<b>823 166</b>
<b>Gjeld</b>			
<b>Langsiktig gjeld</b>			
Utsatt skatt	3	8 379	7 727
<b>Sum avsetninger for forpliktelser</b>		<b>8 379</b>	<b>7 727</b>
<b>Annen langsiktig gjeld</b>			
Gjeld til kredittinstitusjoner		250 000	
Øvrig langsiktig gjeld			350 000
<b>Sum annen langsiktig gjeld</b>		<b>250 000</b>	<b>350 000</b>
<b>Sum langsiktig gjeld</b>		<b>258 379</b>	<b>357 727</b>
<b>Kortsiktig gjeld</b>			
Leverandørgjeld		-17 767	109 536
Betalbar skatt	3	29 991	20 537
Skyldig offentlige avgifter		23 290	98 599
Utbytte		100 000	100 000
Annen kortsiktig gjeld		55 198	103 311
<b>Sum kortsiktig gjeld</b>		<b>190 712</b>	<b>431 983</b>
<b>Sum gjeld</b>		<b>449 091</b>	<b>789 710</b>
<b>SUM EGENKAPITAL OG GJELD</b>		<b>1 280 898</b>	<b>1 612 876</b>



## Brønnøysundregistrene

### ÅRSREGNSKAP FOR REGNSKAPSÅRET 2023 - GENERELL INFORMASJON

Journalnummer: 2024 661052

#### Enheten

Organisasjonsnummer: 981 442 075  
Organisasjonsform: Aksjeselskap  
Foretaksnavn: TYSNES LAKK OG SERVICESENTER AS  
5680 TYSNES

#### Regnskapsår

Årsregnskapets periode: 01.01.2023 - 31.12.2023

#### Konsern

Morselskap i konsern: Nei

#### Regnskapsregler

Regler for små foretak benyttet: Ja  
Benyttet ved utarbeidelsen av  
årsregnskapet til selskapet: Regnskapslovens alminnelige regler

#### Årsregnskapet fastsatt av kompetent organ

Bekreftet av representant for selskapet: TYSNES RÅD & REGNSKAP AS  
Dato for fastsettelse av årsregnskapet: 07.06.2024

#### Revisjon

Selskapet har besluttet at årsregnskapet  
ikke skal revideres: Ja  
Årsregnskapet er utarbeidet av ekstern  
autorisert regnskapsfører: Ja  
Ekstern autorisert regnskapsfører har i  
løpet av regnskapsåret bistått ved den  
løpende regnskapsføringen eller utført  
andre tjenester for selskapet enn å  
utarbeide årsregnskapet: Ja

#### Grunnlag for avgivelse

År 2023: Årsregnskap er elektronisk innlevert.  
År 2022: Tall er hentet fra elektronisk innlevert årsregnskap fra 2023.

*Det er ikke krav til at årsregnskapet m.v. som sendes til Regnskapsregisteret er undertegnet. Kontrollen på at dette er utført ligger hos revisor/enhetens øverste organ. Sikkerheten ivaretas ved at innsender har rolle/rettighet for innsending av årsregnskapet via Altinn, og ved at det bekreftes at årsregnskapet er fastsatt av kompetent organ.*

Brønnøysundregistrene, 22.07.2024

---

Brønnøysundregistrene  
Postadresse: Postboks 900, 8910 Brønnøysund  
Telefon: 75 00 75 00  
E-post: firmapost@brreg.no Internett: www.brreg.no  
Organisasjonsnummer: 974 760 673



Organisasjonsnr: 981 442 075  
TYSNES LAKK OG SERVICESENTER AS

## RESULTATREGNSKAP

<b>Beløp i: NOK</b>	<b>Note</b>	<b>2023</b>	<b>2022</b>
<b>RESULTATREGNSKAP</b>			
<b>Inntekter</b>			
Salgsinntekt		1 468 102	2 581 748
Annen driftsinntekt		219 939	115 300
<b>Sum inntekter</b>		<b>1 688 041</b>	<b>2 697 049</b>
<b>Kostnader</b>			
Endring i beholdning av varer under tilvirkning og ferdig tilvirkede varer		398 531	
Varekostnad		211 344	1 076 816
Lønnskostnad	1	521 787	1 024 160
Avskrivning av driftsmidler og immaterielle eiendeler	2	59 435	70 507
Nedskrivning av varige driftsmidler og immaterielle eiendeler	2		
Annen driftskostnad		356 313	425 182
<b>Sum kostnader</b>		<b>1 547 410</b>	<b>2 596 665</b>
<b>Driftsresultat</b>		<b>140 631</b>	<b>100 383</b>
<b>Finansinntekter og finanskostnader</b>			
Annen renteinntekt		3 140	808
Annen finansinntekt		2 956	10 640
<b>Sum finansinntekter</b>		<b>6 096</b>	<b>11 448</b>
Annen rentekostnad		7 442	4 987
<b>Sum finanskostnader</b>		<b>7 442</b>	<b>4 987</b>
<b>Netto finans</b>		<b>-1 347</b>	<b>6 461</b>
<b>Ordinært resultat før skattekostnad</b>		<b>139 284</b>	<b>106 844</b>
Skattekostnad på resultat	3	30 643	21 235
<b>Ordinært resultat etter skattekostnad</b>		<b>108 641</b>	<b>85 609</b>
<b>Årsresultat</b>	4	<b>108 641</b>	<b>85 609</b>
<b>Årsresultat etter minoritetsinteresser</b>		<b>108 641</b>	<b>85 609</b>
<b>Totalresultat</b>		<b>108 641</b>	<b>85 609</b>
<b>Overføringer og disponeringer</b>			



Ordinært utbytte	100 000	100 000
Avsatt til annen egenkapital	8 641	-14 391
<b>Sum overføringer og disponeringer</b>	<b>108 641</b>	<b>85 609</b>



Organisasjonsnr: 981 442 075  
TYSNES LAKK OG SERVICESENTER AS

## BALANSE

<b>Beløp i: NOK</b>	<b>Note</b>	<b>2023</b>	<b>2022</b>
<b>BALANSE - EIENDELER</b>			
<b>Anleggsmidler</b>			
<b>Immaterielle eiendeler</b>			
Utsatt skattefordel	3		
<b>Varige driftsmidler</b>			
Tomter, bygninger o.a.			
fast eiendom		457 479	366 707
Maskiner og anlegg			267 796
Driftsløsøre, inventar o.			
a. utstyr	2	149 984	32 395
<b>Sum varige driftsmidler</b>	<b>2</b>	<b>607 463</b>	<b>666 898</b>
<b>Finansielle anleggsmidler</b>			
Investeringer i aksjer og			
andeler		2 500	2 500
<b>Sum finansielle</b>		<b>2 500</b>	<b>2 500</b>
<b>anleggsmidler</b>			
<b>Sum anleggsmidler</b>		<b>609 963</b>	<b>669 398</b>
<b>Omløpsmidler</b>			
<b>Varer</b>			
<b>Sum varer</b>		<b>50 000</b>	<b>448 531</b>
<b>Fordringer</b>			
Kundefordringer			
		56 903	45 307
Andre kortsiktige			
fordringer		6 442	5 764
<b>Sum fordringer</b>		<b>63 346</b>	<b>51 071</b>
<b>Bankinnskudd, kontanter</b>			
<b>og lignende</b>			
Bankinnskudd, kontanter o.			
l.		557 589	443 876
<b>Sum bankinnskudd,</b>		<b>557 589</b>	<b>443 876</b>
<b>kontanter og lignende</b>			
<b>Sum omløpsmidler</b>		<b>670 935</b>	<b>943 478</b>
<b>SUM EIENDELER</b>		<b>1 280 898</b>	<b>1 612 876</b>
<b>BALANSE - EGENKAPITAL OG</b>			
<b>GJELD</b>			
<b>Egenkapital</b>			
<b>Innskutt egenkapital</b>			
Aksjekapital	5	500 000	500 000



Beholdning av egne aksjer	5		
<b>Sum innskutt egenkapital</b>		<b>500 000</b>	<b>500 000</b>
<b>Opptjent egenkapital</b>			
Annen egenkapital		331 807	323 166
Udisponert resultat			
<b>Sum opptjent egenkapital</b>		<b>331 807</b>	<b>323 166</b>
<b>Sum egenkapital</b>	<b>4</b>	<b>831 807</b>	<b>823 166</b>
<b>Gjeld</b>			
<b>Langsiktig gjeld</b>			
Utsatt skatt	3	8 379	7 727
<b>Sum avsetninger for forpliktelseser</b>		<b>8 379</b>	<b>7 727</b>
Annen langsiktig gjeld			
Gjeld til kredittinstitusjoner		250 000	
Øvrig langsiktig gjeld			350 000
<b>Sum annen langsiktig gjeld</b>		<b>250 000</b>	<b>350 000</b>
<b>Sum langsiktig gjeld</b>		<b>258 379</b>	<b>357 727</b>
<b>Kortsiktig gjeld</b>			
Leverandørgjeld		-17 767	109 536
Betalbar skatt	3	29 991	20 537
Skyldig offentlige avgifter		23 290	98 599
Utbytte		100 000	100 000
Annen kortsiktig gjeld		55 198	103 311
<b>Sum kortsiktig gjeld</b>		<b>190 712</b>	<b>431 983</b>
<b>Sum gjeld</b>		<b>449 091</b>	<b>789 710</b>
<b>SUM EGENKAPITAL OG GJELD</b>		<b>1 280 898</b>	<b>1 612 876</b>



Organisasjonsnr: 981 442 075  
TYSNES LAKK OG SERVICESENTER AS

NOTEOPPLYSNINGER - SELSKAP - alle poster oppgitt i hele tall

**Note**

1

Antall årsverk i regnskapsåret  
1.00

Sum Beløp

Balanseført verdi 31.12. Varige driftsmidler Immaterielle eiend.

**Konsernregnskap**

Morselskapet sitt navn

Forretningskontor for morselskapet

**Begrunnelse for at datterselskap er utelatt fra konsolideringen**

Samlet beløp - tilknyttet selskap Årets Fjorårets

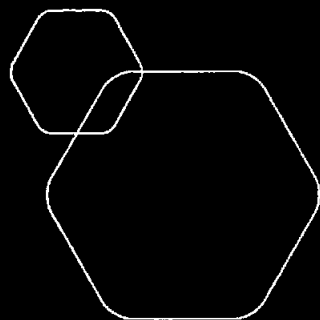
Samlet beløp - foretak i samme konsern Årets Fjorårets

Samlet beløp - foretak i samme konsern Årets Fjorårets

Samlet beløp - felles kontrollert virksomhet Årets Fjorårets

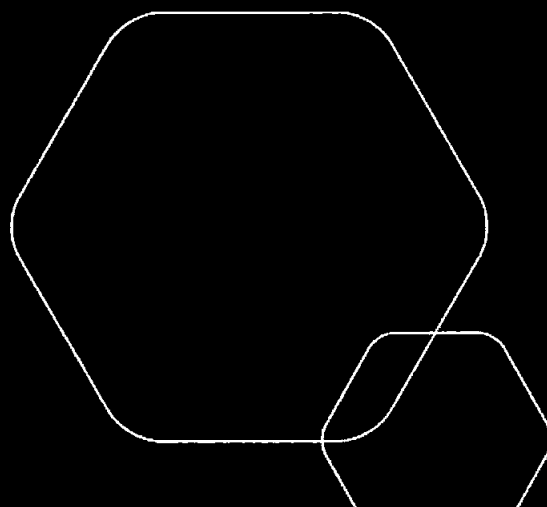
Pantstillelse Beløp

Beholdning av egne aksjer Antall Pålydende Andel av aksjek.



**Årsregnskap 2023**  
**Tysnes Lakk Og Servicesenter AS**

Resultatregnskap  
Balanse  
Noter til regnskapet



Org.nr.: 981 442 075



## RESULTATREGNSKAP

### TYSNES LAKK OG SERVICESENTER AS

DRIFTSINNEKTER OG DRIFTSKOSTNADER	Note	2023	2022
Salgsinntekt		1 468 102	2 581 748
Annen driftsinntekt		219 939	115 300
<b>Sum driftsinntekter</b>		<b>1 688 041</b>	<b>2 697 049</b>
Varekostnad		211 344	1 076 816
End. beh. varer u.tilv. og ferdigvarer		398 531	0
Lønnskostnad	1	521 787	1 024 160
Avskrivning av driftsmidler og immaterielle eiendeler	2	59 435	70 507
Annen driftskostnad		356 313	425 182
<b>Sum driftskostnader</b>		<b>1 547 410</b>	<b>2 596 665</b>
<b>Driftsresultat</b>		<b>140 631</b>	<b>100 383</b>
<b>FINANSINNEKTER OG FINANSKOSTNADER</b>			
Renteinntekt fra tilknyttet selskap		0	808
Annen renteinntekt		3 140	0
Annen finansinntekt		2 956	10 640
Rentekostnad til tilknyttet selskap		0	4 987
Annen rentekostnad		7 442	0
<b>Resultat av finansposter</b>		<b>-1 347</b>	<b>6 461</b>
Resultat før skattekostnad		139 284	106 844
Skattekostnad på resultat	3	30 643	21 235
<b>Årsresultat</b>	<b>4</b>	<b>108 641</b>	<b>85 609</b>
<b>OVERFØRINGER</b>			
Avsatt til utbytte		100 000	100 000
Avsatt til annen egenkapital		8 641	-14 391
<b>Sum overføringer</b>		<b>108 641</b>	<b>85 609</b>



## BALANSE

### TYSNES LAKK OG SERVICESENTER AS

EIENDELER	Note	2023	2022
<b>ANLEGGSMIDLER</b>			
<b>IMMATERIELLE EIENDELER</b>			
<b>VARIGE DRIFTSMIDLER</b>			
Tomter, bygninger o.a. fast eiendom		457 479	366 707
Maskiner og anlegg		0	267 796
Driftsløsøre, inventar o.a. utstyr	2	149 984	32 395
<b>Sum varige driftsmidler</b>	<b>2</b>	<b>607 463</b>	<b>666 898</b>
<b>FINANSIELLE ANLEGGSMIDLER</b>			
Investeringer i aksjer og andeler		2 500	2 500
<b>Sum finansielle anleggsmidler</b>		<b>2 500</b>	<b>2 500</b>
<b>Sum anleggsmidler</b>		<b>609 963</b>	<b>669 398</b>
<b>OMLØPSMIDLER</b>			
Lager av varer og annen beholdning		50 000	448 531
<b>FORDRINGER</b>			
Kundefordringer		56 903	45 307
Andre kortsiktige fordringer		6 442	5 764
<b>Sum fordringer</b>		<b>63 346</b>	<b>51 071</b>
<b>INVESTERINGER</b>			
Bankinnskudd, kontanter o.l.		557 589	443 876
<b>Sum omløpsmidler</b>		<b>670 935</b>	<b>943 478</b>
<b>Sum eiendeler</b>		<b>1 280 898</b>	<b>1 612 876</b>

TYSNES LAKK OG SERVICESENTER AS

SIDE 3



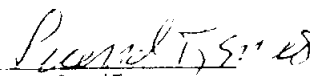
## BALANSE

### TYSNES LAKK OG SERVICESENTER AS

EGENKAPITAL OG GJELD	Note	2023	2022
<b>EGENKAPITAL</b>			
<b>INNSKUTT EGENKAPITAL</b>			
Aksjekapital	5	500 000	500 000
Sum innskutt egenkapital		500 000	500 000
<b>OPPTJENT EGENKAPITAL</b>			
Annen egenkapital		331 807	323 166
Sum opptjent egenkapital		331 807	323 166
Sum egenkapital	4	831 807	823 166
<b>GJELD</b>			
<b>AVSETNING FOR FORPLIKTELSE</b>			
Utsatt skatt	3	8 379	7 727
Sum avsetning for forpliktelser		8 379	7 727
<b>ANNEN LANGSIKTIG GJELD</b>			
Gjeld til kredittinstitusjoner		250 000	0
Øvrig langsiktig gjeld		0	350 000
Sum annen langsiktig gjeld		250 000	350 000
<b>KORTSIKTIG GJELD</b>			
Leverandørgjeld		-17 767	109 536
Betalbar skatt	3	29 991	20 537
Skyldig offentlige avgifter		23 290	98 599
Utbytte		100 000	100 000
Annen kortsiktig gjeld		55 198	103 311
Sum kortsiktig gjeld		190 712	431 983
Sum gjeld		449 091	789 710
Sum egenkapital og gjeld		<b>1 280 898</b>	<b>1 612 876</b>

06.06.2024

Styret i Tysnes Lakk Og Servicesenter AS

  
Svend Tysnes  
styreleder

  
FRANK TERJE TYSNES  
styremedlem/daglig leder

TYSNES LAKK OG SERVICESENTER AS

SIDE 4



## Regnskapsprinsipper

Årsregnskapet er satt opp i samsvar med regnskapsloven og NRS 8 - God regnskapsskikk for små foretak.

## DRIFTSINTEKTER

Inntektsføring ved salg av varer skjer på leveringstidspunktet. Tjenester inntektsføres etter hvert som de leveres.

## SKATT

Skattekostnaden i resultatregnskapet omfatter både periodens betalbare skatt og endring i utsatt skatt. Utsatt skatt er beregnet med 22 % på grunnlag av de midlertidige forskjeller som eksisterer mellom regnskapsmessige og skattemessige verdier, samt ligningsmessig underskudd til fremføring ved utgangen av regnskapsåret. Skatteøkende og skattereduserende midlertidige forskjeller som reverserer eller kan reverseres i samme periode er utlignet og nettoført.

## KLASSIFISERING OG VURDERING AV ANLEGGSMIDLER

Anleggsmidler omfatter eiendeler bestemt til varig eie og bruk. Anleggsmidler er vurdert til anskaffelseskost. Varige driftsmidler balanseføres og avskrives over driftsmidlets økonomiske levetid. Avskrivningsperioden for fast eiendom anskaffet etter 2009 er dekomponert i en del som gjelder råbygget og en del som gjelder faste tekniske installasjoner. Varige driftsmidler nedskrives til gjenvinnbart beløp ved verdifall som forventes ikke å være forbigående. Gjenvinnbart beløp er det høyeste av netto salgsverdi og verdi i bruk. Verdi i bruk er nåverdi av fremtidige kontantstrømmer knyttet til eiendelen. Nedskrivningen reverseres når grunnlaget for nedskrivningen ikke lenger er til stede.

## KLASSIFISERING OG VURDERING AV OMLØPSMIDLER

Omløpsmidler og kortsiktig gjeld omfatter normalt poster som forfaller til betaling innen ett år etter balansedagen, samt poster som knytter seg til varekretsløpet. Omløpsmidler vurderes til laveste verdi av anskaffelseskost og virkelig verdi.

## VARER

Varer er vurdert til det laveste av anskaffelseskost og netto salgsverdi.

## FORDRINGER

Kundefordringer og andre fordringer oppføres til pålydende etter fradrag for avsetning til forventet tap. Avsetning til tap gjøres på grunnlag av en individuell vurdering av de enkelte fordringene.

## Note 1 Lønnskostnader og antall årsverk

### LØNSKOSTNADER

	2023	2022
Lønninger	450 022	904 468
Arbeidsgiveravgift	49 868	98 881
Pensjonskostnader	20 434	21 126
Andre ytelser	1 463	-314
<b>Sum</b>	<b>521 787</b>	<b>1 024 160</b>

Selskapet har i 2023 sysselsatt 0 årsverk.



## Note 2 Anleggsmidler

	Driftsløspøre, inventar ol.
Anskaffelseskost pr. 01.01.2023	666898
<b>Anskaffelseskost 31.12.2023</b>	<b>666 898</b>
Årets ordinære avskrivninger	59 435
<b>Av- og nedskrivninger pr. 31.12.2023</b>	<b>59 435</b>
Bokført verdi 01.01.2023	666898
Årets avskrivning og nedskrivning	59 435
<b>Bokført verdi 31.12.2023</b>	<b>607 463</b>
Økonomisk levetid	0-20 år

## Note 3 Skatt

<b>Årets skattekostnad</b>	<b>2023</b>	<b>2022</b>
Resultatført skatt på ordinært resultat:		
Betalbar skatt	29 991	20 539
Endring i utsatt skatt	652	696
<b>Skattekostnad ordinært resultat</b>	<b>30 643</b>	<b>21 235</b>
Skattepliktig inntekt:		
Resultat før skatt	139 284	106 844
Permanente forskjeller	0	0
Endring i midlertidige forskjeller	-2 960	0
<b>Skattepliktig inntekt</b>	<b>136 324</b>	<b>106 844</b>
Betalbar skatt i balansen:		
Betalbar skatt på årets resultat	29 991	20 537
<b>Sum betalbar skatt i balansen</b>	<b>29 991</b>	<b>20 537</b>

Skatteeffekten av midlertidige forskjeller som har gitt opphav til utsatt skatt og utsatte skattefordeler, spesifisert på typer av midlertidige forskjeller

	<b>2023</b>	<b>2022</b>	<b>Endring</b>
Varige driftsmidler	38 084	35 124	-2 960
<b>Sum</b>	<b>38 084</b>	<b>35 124</b>	<b>-2 960</b>
<b>Grunnlag for utsatt skatt</b>	<b>38 084</b>	<b>35 124</b>	<b>-2 960</b>
<b>Utsatt skatt (22 %)</b>	<b>8 379</b>	<b>7 727</b>	<b>-651</b>



## Note 4 Egenkapital

	Aksjekapital	Overkurs	Annen Innskutt egenkapital	Annen egenkapital	Sum egenkapital
Pr. 31.12.2022	500 000	0	0	323 166	823 166
Årets resultat				108 641	108 641
Utbytte				-100 000	-100 000
<b>Pr 31.12.2023</b>	<b>500 000</b>	<b>0</b>	<b>0</b>	<b>331 807</b>	<b>831 807</b>

## Note 5 Aksjonærer

### AKSJEKAPITALEN I TYSNES LAKK OG SERVICESENTER AS PR. 31.12 BESTÅR AV:

	Antall	Pålydende	Bokført
Ordinære aksjer	500	1 000,0	500 000
<b>Sum</b>	<b>500</b>		<b>500 000</b>

### EIERSTRUKTUR

De største aksjonærene i % pr. 31.12 var:

	Ordinære	Eierandel	Stemmeandel
FRANK TERJE TYSNES	500	100,0	100,0

### AKSJER EIET AV MEDLEMMER I STYRET OG DAGLIG LEDER:

Navn	Verv	Ordinære
FRANK TERJE TYSNES	styremedlem/daglig leder	500
<b>Totalt antall aksjer</b>		<b>500</b>