



ÅRSREGNSKAPET FOR REGNSKAPSÅRET 2020 - GENERELL INFORMASJON

Enheten

Organisasjonsnummer: 997 067 738
Organisasjonsform: Aksjeselskap
Foretaksnavn: NORSK INNOVASJONSKAPITAL III AS
Forretningsadresse: Tollbugata 24
0157 OSLO

Regnskapsår

Årsregnskapets periode: 01.01.2020 - 31.12.2020

Konsern

Morselskap i konsern: Ja
Konsernregnskap lagt ved: Nei

Regnskapsregler

Regler for små foretak benyttet: Ja
Benyttet ved utarbeidelsen av årsregnskapet til selskapet: Regnskapslovens alminnelige regler

Årsregnskapet fastsatt av kompetent organ

Bekreftet av representant for selskapet: Rune Rinnan
Dato for fastsettelse av årsregnskapet: 18.06.2021

Grunnlag for avgivelse

År 2020: Årsregnskapet er elektronisk innlevert
År 2019: Tall er hentet fra elektronisk innlevert årsregnskap fra 2020

Det er ikke krav til at årsregnskapet m.v. som sendes til Regnskapsregisteret er undertegnet. Kontrollen på at dette er utført ligger hos revisor/enhetens øverste organ. Sikkerheten ivaretas ved at innsender har rolle/rettighet for innsending av årsregnskapet via Altinn, og ved at det bekreftes at årsregnskapet er fastsatt av kompetent organ.

Brønnøysundregistrene, 15.09.2022



Resultatregnskap

Beløp i: NOK	Note	2020	2019
RESULTATREGNSKAP			
Inntekter			
Inntekt på investering i porteføljeselskap		7 435 719	62 593 430
Sum inntekter		7 435 719	62 593 430
Kostnader			
Lønnskostnad	2	184 814	112 322
Nedskrivning av finansielle eiendeler		25 439 034	42 409 187
Annen driftskostnad	2	3 561 703	8 484 394
Sum kostnader		29 185 551	51 005 903
Driftsresultat		-21 749 831	11 587 527
Finansinntekter og finanskostnader			
Annen renteinntekt		1 029 808	2 800 416
Sum finansinntekter		1 029 808	2 800 416
Annen rentekostnad		1 113	1 285 877
Annen finanskostnad		1 056	
Sum finanskostnader		2 169	1 285 877
Netto finans		1 027 639	1 514 539
Ordinært resultat før skattekostnad		-20 722 193	13 102 066
Skattekostnad på ordinært resultat	4		
Ordinært resultat etter skattekostnad		-20 722 193	13 102 066
Årsresultat		-20 722 193	13 102 066
Årsresultat etter minoritetsinteresser		-20 722 193	13 102 066
Totalresultat		-20 722 193	13 102 066
Overføringer og disponeringer			
Ordinært utbytte	6		71 546 250
Overført fra overkurs	6	-20 722 193	-58 444 184



Resultatregnskap

Beløp i: NOK	Note	2020	2019
Sum overføringer og disponeringer		-20 722 193	13 102 066



Balanse

Beløp i: NOK	Note	2020	2019
BALANSE - EIENDELER			
Anleggsmidler			
Immaterielle eiendeler			
Utsatt skattefordel	4		
Varige driftsmidler			
Sum varige driftsmidler	7		
Sum anleggsmidler		0	0
Omløpsmidler			
Varer			
Fordringer			
Lån til porteføljeselskaper	3	8 836 630	38 784 713
Andre kortsiktige fordringer		497 724	4 848 637
Sum fordringer		9 334 354	43 633 350
Investeringer			
Aksjer i porteføljeselskaper	3	122 059 765	108 564 448
Sum investeringer		122 059 765	108 564 448
Bankinnskudd, kontanter og lignende			
Bankinnskudd, kontanter o.l.		278 479	2 370 370
Sum bankinnskudd, kontanter og lignende		278 479	2 370 370
Sum omløpsmidler		131 672 597	154 568 169
SUM EIENDELER		131 672 597	154 568 169
BALANSE - EGENKAPITAL OG GJELD			
Egenkapital			
Innskutt egenkapital			
Aksjekapital	5, 6	1 907 900	1 907 900



Balanse

Beløp i: NOK	Note	2020	2019
Beholdning av egne aksjer	5		
Overkurs	6	129 402 579	150 124 771
Sum innskutt egenkapital		131 310 479	152 032 671
Sum egenkapital		131 310 479	152 032 671
Gjeld			
Langsiktig gjeld			
Utsatt skatt	4		
Annen langsiktig gjeld			
Sum langsiktig gjeld		0	0
Kortsiktig gjeld			
Konvertible lån			12 721
Leverandørgjeld		208 757	62 181
Betalbar skatt	4		
Annen kortsiktig gjeld		153 362	2 460 596
Sum kortsiktig gjeld		362 119	2 535 497
Sum gjeld		362 119	2 535 497
SUM EGENKAPITAL OG GJELD		131 672 597	154 568 169
POSTER UTENOM BALANSEN			
Garantistillelser	7		
Pantstillelser	7		



Brønnøysundregistrene

ÅRSREGNSKAP FOR REGNSKAPSÅRET 2020 - GENERELL INFORMASJON

Journalnummer: 2021 725474

Enheten

Organisasjonsnummer: 997 067 738
Organisasjonsform: Aksjeselskap
Foretaksnavn: NORSK INNOVASJONSKAPITAL III AS
Forretningsadresse: Tollbugata 24
0157 OSLO

Regnskapsår

Årsregnskapets periode: 01.01.2020 - 31.12.2020

Konsern

Morselskap i konsern: Ja
Konsernregnskap lagt ved: Nei

Regnskapsregler

Regler for små foretak benyttet: Ja
Benyttet ved utarbeidelsen av
årsregnskapet til selskapet: Regnskapslovens alminnelige regler

Årsregnskapet fastsatt av kompetent organ

Bekreftet av representant for selskapet: Rune Rinnan
Dato for fastsettelse av årsregnskapet: 18.06.2021

Revisjon

Årsregnskapet er utarbeidet av ekstern
autorisert regnskapsfører: Ja
Ekstern autorisert regnskapsfører har i
løpet av regnskapsåret bistått ved den
løpende regnskapsføringen eller utført
andre tjenester for selskapet enn å
utarbeide årsregnskapet: Ja

Grunnlag for avgivelse

År 2020: Årsregnskap er elektronisk innlevert.
År 2019: Tall er hentet fra elektronisk innlevert årsregnskap fra 2020.

Det er ikke krav til at årsregnskapet m.v. som sendes til Regnskapsregisteret er undertegnet. Kontrollen på at dette er utført ligger hos revisor/enhetens øverste organ. Sikkerheten ivaretas ved at innsender har rolle/rettighet for innsending av årsregnskapet via Altinn, og ved at det bekreftes at årsregnskapet er fastsatt av kompetent organ.

Brønnøysundregistrene, 21.09.2021

Brønnøysundregistrene
Postadresse: Postboks 900, 8910 Brønnøysund
Telefon: 75 00 75 00
E-post: firmapost@brreg.no Internett: www.brreg.no
Organisasjonsnummer: 974 760 673



Organisasjonsnr: 997 067 738
NORSK INNOVASJONSKAPITAL III AS

RESULTATREGNSKAP

Beløp i: NOK	Note	2020	2019
RESULTATREGNSKAP			
Inntekter			
Inntekt på investering i porteføljeselskap		7 435 719	62 593 430
Sum inntekter		7 435 719	62 593 430
Kostnader			
Lønnskostnad	2	184 814	112 322
Nedskrivning av finansielle eiendeler		25 439 034	42 409 187
Annen driftskostnad	2	3 561 703	8 484 394
Sum kostnader		29 185 551	51 005 903
Driftsresultat		-21 749 831	11 587 527
Finansinntekter og finanskostnader			
Annen renteinntekt		1 029 808	2 800 416
Sum finansinntekter		1 029 808	2 800 416
Annen rentekostnad		1 113	1 285 877
Annen finanskostnad		1 056	
Sum finanskostnader		2 169	1 285 877
Netto finans		1 027 639	1 514 539
Ordinært resultat før skattekostnad		-20 722 193	13 102 066
Skattekostnad på ordinært resultat	4		
Ordinært resultat etter skattekostnad		-20 722 193	13 102 066
Årsresultat		-20 722 193	13 102 066
Årsresultat etter minoritetsinteresser		-20 722 193	13 102 066
Totalresultat		-20 722 193	13 102 066
Overføringer og disponeringer			
Ordinært utbytte	6		71 546 250
Overført fra overkurs	6	-20 722 193	-58 444 184
Sum overføringer og disponeringer		-20 722 193	13 102 066



Organisasjonsnr: 997 067 738
NORSK INNOVASJONSKAPITAL III AS

BALANSE

Beløp i: NOK	Note	2020	2019
--------------	------	------	------

BALANSE - EIENDELER

Anleggsmidler

Immaterielle eiendeler

Utsatt skattefordel	4		
---------------------	---	--	--

Varige driftsmidler

Sum varige driftsmidler	7		
-------------------------	---	--	--

Sum anleggsmidler		0	0
-------------------	--	---	---

Omløpsmidler

Varer

Fordringer

Lån til porteføljeselskaper	3	8 836 630	38 784 713
-----------------------------	---	-----------	------------

Andre kortsiktige			
-------------------	--	--	--

fordringer		497 724	4 848 637
------------	--	---------	-----------

Sum fordringer		9 334 354	43 633 350
----------------	--	-----------	------------

Investeringer

Aksjer i

porteføljeselskaper	3	122 059 765	108 564 448
---------------------	---	-------------	-------------

Sum investeringer		122 059 765	108 564 448
-------------------	--	-------------	-------------

Bankinnskudd, kontanter

og lignende

Bankinnskudd, kontanter o.			
----------------------------	--	--	--

l.		278 479	2 370 370
----	--	---------	-----------

Sum bankinnskudd,			
-------------------	--	--	--

kontanter og lignende		278 479	2 370 370
-----------------------	--	---------	-----------

Sum omløpsmidler		131 672 597	154 568 169
------------------	--	-------------	-------------

SUM EIENDELER		131 672 597	154 568 169
---------------	--	-------------	-------------

BALANSE - EGENKAPITAL OG

GJELD

Egenkapital

Innskutt egenkapital

Aksjekapital	5, 6	1 907 900	1 907 900
--------------	------	-----------	-----------

Beholdning av egne aksjer	5		
---------------------------	---	--	--

Overkurs	6	129 402 579	150 124 771
----------	---	-------------	-------------

Sum innskutt egenkapital		131 310 479	152 032 671
--------------------------	--	-------------	-------------

Sum egenkapital		131 310 479	152 032 671
-----------------	--	-------------	-------------

Gjeld



Langsiktig gjeld			
Utsatt skatt	4		
Annen langsiktig gjeld			
Sum langsiktig gjeld		0	0
Kortsiktig gjeld			
Konvertible lån			12 721
Leverandørgjeld		208 757	62 181
Betalbar skatt	4		
Annen kortsiktig gjeld		153 362	2 460 596
Sum kortsiktig gjeld		362 119	2 535 497
Sum gjeld		362 119	2 535 497
SUM EGENKAPITAL OG GJELD		131 672 597	154 568 169
POSTER UTENOM BALANSEN			
Garantistillelser	7		
Pantstillelser	7		



Organisasjonsnr: 997 067 738
NORSK INNOVASJONSKAPITAL III AS

NOTEOPPLYSNINGER - SELSKAP - alle poster oppgitt i hele tall

Note

Antall årsverk i regnskapsåret

Virksomheten har hatt følgende antall årsverk:
0.00



KPMG AS
Doktor Hansteins gate 9
3044 Drammen

Telephone +47 45 40 40 63
Fax
Internet www.kpmg.no
Enterprise 935 174 627 MVA

Til generalforsamlingen i Norsk Innovasjonskapital III AS

Uavhengig revisors beretning

Uttalelse om revisjonen av årsregnskapet

Konklusjon

Vi har revidert Norsk Innovasjonskapital III AS' årsregnskap som viser et underskudd på kr 20 722 193. Årsregnskapet består av balanse per 31. desember 2020, resultatregnskap for regnskapsåret avsluttet per denne datoen og noteopplysninger til årsregnskapet, herunder et sammendrag av viktige regnskapsprinsipper.

Etter vår mening er det medfølgende årsregnskapet avgitt i samsvar med lov og forskrifter og gir et rettviseende bilde av selskapets finansielle stilling per 31. desember 2020, og av dets resultater for regnskapsåret avsluttet per denne datoen i samsvar med regnskapslovens regler og god regnskapsskikk i Norge.

Grunnlag for konklusjonen

Vi har gjennomført revisjonen i samsvar med lov, forskrift og god revisjonsskikk i Norge, herunder de internasjonale revisjonsstandardene International Standards on Auditing (ISA-ene). Våre oppgaver og plikter i henhold til disse standardene er beskrevet i Revisors oppgaver og plikter ved revisjon av årsregnskapet. Vi er uavhengige av selskapet slik det kreves i lov og forskrift, og har overholdt våre øvrige etiske forpliktelser i samsvar med disse kravene. Etter vår oppfatning er innhentet revisjonsbevis tilstrekkelig og hensiktsmessig som grunnlag for vår konklusjon.

Styrets og daglig leders ansvar for årsregnskapet

Styret og daglig leder (ledelsen) er ansvarlig for å utarbeide årsregnskapet i samsvar med lov og forskrifter, herunder for at det gir et rettviseende bilde i samsvar med regnskapslovens regler og god regnskapsskikk i Norge. Ledelsen er også ansvarlig for slik internkontroll som den finner nødvendig for å kunne utarbeide et årsregnskap som ikke inneholder vesentlig feilinformasjon, verken som følge av misligheter eller utilsiktede feil.

Ved utarbeidelsen av årsregnskapet må ledelsen ta standpunkt til selskapets evne til fortsatt drift og opplyse om forhold av betydning for fortsatt drift. Forutsetningen om fortsatt drift skal legges til grunn for årsregnskapet så lenge det ikke er sannsynlig at virksomheten vil bli avvirket.

Revisors oppgaver og plikter ved revisjonen av årsregnskapet

Vårt mål med revisjonen er å oppnå betryggende sikkerhet for at årsregnskapet som helhet ikke inneholder vesentlig feilinformasjon, verken som følge av misligheter eller utilsiktede feil, og å avgi en revisjonsberetning som inneholder vår konklusjon. Betryggende sikkerhet er en høy grad av sikkerhet, men ingen garanti for at en revisjon utført i samsvar med lov, forskrift og god revisjonsskikk i Norge, herunder ISA-ene, alltid vil avdekke vesentlig feilinformasjon som eksisterer. Feilinformasjon kan oppstå som følge av misligheter eller utilsiktede feil. Feilinformasjon blir vurdert som vesentlig dersom den enkeltvis eller samlet med rimelighet kan forventes å påvirke økonomiske beslutninger som brukerne foretar basert på årsregnskapet.

KPMG AS, a Norwegian limited liability company and member firm of the KPMG network of independent member firms affiliated with KPMG International Cooperative ("KPMG International"), a Swiss entity.

Statsautoriserte revisorer - medlemmer av Den norske Revisorforening

Offices in:

Oslo	Elverum	Mo i Rana	Stord
Ålla	Finnsnes	Molde	Straume
Arendal	Hamar	Skien	Tromsø
Bergen	Haugesund	Sandefjord	Trondheim
Bodo	Knarvik	Sandnessjøen	Tynset
Drammen	Kristiansand	Stavanger	Ålesund



Revisors beretning - 2020
Norsk Innovasjonskapital III AS

Som del av en revisjon i samsvar med lov, forskrift og god revisjonsskikk i Norge, herunder ISA-ene, utøver vi profesjonelt skjønn og utviser profesjonell skepsis gjennom hele revisjonen. I tillegg:

- identifiserer og anslår vi risikoen for vesentlig feilinformasjon i regnskapet, enten det skyldes misligheter eller utilsiktede feil. Vi utformer og gjennomfører revisjonshandlinger for å håndtere slike risikoer, og innhenter revisjonsbevis som er tilstrekkelig og hensiktsmessig som grunnlag for vår konklusjon. Risikoen for at vesentlig feilinformasjon som følge av misligheter ikke blir avdekket, er høyere enn for feilinformasjon som skyldes utilsiktede feil, siden misligheter kan innebære samarbeid, forfalskning, bevisste utelatelser, uriktige fremstillinger eller overstyring av internkontroll.
- opparbeider vi oss en forståelse av den interne kontroll som er relevant for revisjonen, for å utforme revisjonshandlinger som er hensiktsmessige etter omstendighetene, men ikke for å gi uttrykk for en mening om effektiviteten av selskapets interne kontroll.
- evaluerer vi om de anvendte regnskapsprinsippene er hensiktsmessige og om regnskapsestimaterne og tilhørende noteopplysninger utarbeidet av ledelsen er rimelige.
- konkluderer vi på hensiktsmessigheten av ledelsens bruk av fortsatt drift-forutsetningen ved avleggelsen av regnskapet, basert på innhentede revisjonsbevis, og hvorvidt det foreligger vesentlig usikkerhet knyttet til hendelser eller forhold som kan skape tvil av betydning om selskapets evne til fortsatt drift. Dersom vi konkluderer med at det eksisterer vesentlig usikkerhet, kreves det at vi i revisjonsberetningen henleder oppmerksomheten på tilleggsopplysningene i regnskapet, eller, dersom slike tilleggsopplysninger ikke er tilstrekkelige, at vi modifierer vår konklusjon om årsregnskapet. Våre konklusjoner er basert på revisjonsbevis innhentet inntil datoen for revisjonsberetningen. Etterfølgende hendelser eller forhold kan imidlertid medføre at selskapet ikke fortsetter driften.
- evaluerer vi den samlede presentasjonen, strukturen og innholdet, inkludert tilleggsopplysningene, og hvorvidt årsregnskapet representerer de underliggende transaksjonene og hendelsene på en måte som gir et rettviseende bilde.

Vi kommuniserer med styret blant annet om det planlagte omfanget av revisjonen og til hvilken tid revisjonsarbeidet skal utføres. Vi utveksler også informasjon om forhold av betydning som vi har avdekket i løpet av revisjonen, herunder om eventuelle svakheter av betydning i den interne kontrollen.

Uttalelse om andre lovmessige krav

Konklusjon om registrering og dokumentasjon

Basert på vår revisjon av årsregnskapet som beskrevet ovenfor, og kontrollhandlinger vi har funnet nødvendig i henhold til internasjonal standard for attestasjonsoppdrag (ISAE) 3000 «Attestasjonsoppdrag som ikke er revisjon eller forenklet revisorkontroll av historisk finansiell informasjon», mener vi at ledelsen har oppfylt sin plikt til å sørge for ordentlig og oversiktlig registrering og dokumentasjon av selskapets regnskapsopplysninger i samsvar med lov og god bokføringsskikk i Norge.

Drammen, 23. juni 2021
KPMG AS

Kai Holhjem
Statsautorisert revisor



DocuSign Envelope ID: B02FC85F-5711-4F4A-BC7B-C0662734B2F5

Årsregnskap 2020

Norsk Innovasjonskapital III AS

Resultatregnskap
Balanse
Noter
Revisors beretning

Org.nr.: 997 067 738



DocuSign Envelope ID: B02FC85F-5711-4F4A-BC7B-C0662734B2F5

Norsk Innovasjonskapital III AS

Resultatregnskap

Driftsinntekter og driftskostnader	Note	2020	2019
Inntekt på investering i porteføljeselskap		7 435 719	62 593 430
Sum driftsinntekter		7 435 719	62 593 430
Lønnskostnad	2	184 814	112 322
Nedskrivning av finansielle eiendeler		25 439 034	42 409 187
Annen driftskostnad	2	3 561 703	8 484 394
Sum driftskostnader		29 185 551	51 005 903
Driftsresultat		-21 749 831	11 587 527
Finansinntekter og finanskostnader			
Renteinntekt fra porteføljeselskap		1 021 353	2 628 080
Annen renteinntekt		8 455	172 336
Annen rentekostnad		1 113	1 285 877
Annen finanskostnad		1 056	0
Resultat av finansposter		1 027 639	1 514 539
Ordinært resultat før skattekostnad		-20 722 193	13 102 066
Skattekostnad på ordinært resultat	4	0	0
Årsresultat		-20 722 193	13 102 066
Overføringer			
Tilleggsutbytte	6	0	71 546 250
Overført fra overkurs	6	-20 722 193	-58 444 184
Sum overføringer		-20 722 193	13 102 066



DocuSign Envelope ID: B02FC85F-5711-4F4A-BC7B-C0662734B2F5

Norsk Innovasjonskapital III AS

Balanse

Eiendeler	Note	2020	2019
Omløpsmidler			
Fordringer			
Lån til porteføljeselskaper	3	8 836 630	38 784 713
Andre kortsiktige fordringer		497 724	4 848 637
Sum fordringer		9 334 354	43 633 350
Investeringer			
Aksjer i porteføljeselskaper	3	122 059 765	108 564 448
Sum investeringer		122 059 765	108 564 448
Bankinnskudd, kontanter o.l.		278 479	2 370 370
Sum omløpsmidler		131 672 597	154 568 169
Sum eiendeler		131 672 597	154 568 169



DocuSign Envelope ID: B02FC85F-5711-4F4A-BC7B-C0662734B2F5

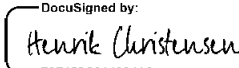
Norsk Innovasjonskapital III AS

Balanse

Egenkapital og gjeld	Note	2020	2019
Innskutt egenkapital			
Aksjekapital	5, 6	1 907 900	1 907 900
Overkurs	6	129 402 579	150 124 771
Sum innskutt egenkapital		131 310 479	152 032 671
Sum egenkapital		131 310 479	152 032 671
Gjeld			
Kortsiktig gjeld			
Konvertible lån		0	12 721
Leverandørgjeld		208 757	62 181
Annen kortsiktig gjeld		153 362	2 460 596
Sum kortsiktig gjeld		362 119	2 535 497
Sum gjeld		362 119	2 535 497
Sum egenkapital og gjeld		131 672 597	154 568 169

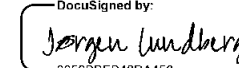
Oslo, 18.06.2021


Styret i Norsk Innovasjonskapital III AS

DocuSigned by:

73F452C314294A8
Henrik August Christensen
styreleder

DocuSigned by:

036D7624F32C42B
Georg Johan Espe
styremedlem

DocuSigned by:

8652BEB348DA458
Bertil Gunnar Jørgen Lundberg
styremedlem

DocuSigned by:

1024EE338A114A5...
Stein Eggan
styremedlem

DocuSigned by:

02E40E88FDD24B5...
Rune Rinnan
daglig leder



DocuSign Envelope ID: B02FC85F-5711-4F4A-BC7B-C0662734B2F5

Note 1 Regnskapsprinsipper

Årsregnskapet er satt opp i samsvar med regnskapsloven og NRS 8 - God regnskapsskikk for små foretak.

Driftsinntekter

Inntekter måles til verdien av vederlaget på transaksjonstidspunktet. Transaksjonsbaserte inntekter er resultatført på transaksjonstidspunktet. Inntekter fra realisasjon av verdipapirer anses som opptjent på det tidspunktet handelen er gjennomført. Realisert gevinst/tap på aksjer, samt verdjustering, klassifiseres som driftsinntekt eller -kostnad.

Skatt

Skattekostnaden i resultatregnskapet omfatter både periodens betalbare skatt og endring i utsatt skatt. Utsatt skatt er beregnet med 22 % på grunnlag av de midlertidige forskjeller som eksisterer mellom regnskapsmessige og skattemessige verdier, samt ligningsmessig underskudd til fremføring ved utgangen av regnskapsåret. Skatteøkende og skattereduserende midlertidige forskjeller som reverserer eller kan reverseres i samme periode er utlignet og nettoført.

Klassifisering av balanseposter

Eiendeler bestemt til varig eie eller bruk er klassifisert som anleggsmidler. Fordringer klassifiseres som omløpsmidler hvis de skal tilbakebetales i løpet av ett år. For gjeld er analoge kriterier lagt til grunn. Første års avdrag på langsiktige fordringer og langsiktig gjeld klassifiseres likevel ikke som omløpsmiddel og kortsiktig gjeld. Fordringer på porteføljeselskaper klassifiseres som kortsiktig i samsvar med investering i porteføljeselskaper.

Investering i andre selskaper

Kostmetoden brukes som prinsipp for investeringer i andre selskaper. Kostprisen økes når midler tilføres ved kapitalutvidelse, eller når det gis konsernbidrag til datterselskap. Mottatte utdelinger resultatføres i utgangspunktet som driftsinntekt. Utdelinger som overstiger andel av opptjent egenkapital etter kjøpet føres som reduksjon av anskaffelseskost. Utbytte/konsernbidrag fra datterselskap regnskapsføres det samme året som datterselskapet avsetter beløpet. Utbytte fra andre selskaper regnskapsføres som driftsinntekt når utbyttet er vedtatt.

Aksjer i datterselskaper og andre selskaper klassifiseres som omløpsmidler. Balanseført beløp skrives ned til antatt virkelig verdi når den er lavere.

Fordringer

Kundefordringer og andre fordringer oppføres til pålydende etter fradrag for avsetning til forventet tap. Avsetning til tap gjøres på grunnlag av en individuell vurdering av de enkelte fordringene.



DocuSign Envelope ID: B02FC85F-5711-4F4A-BC7B-C0662734B2F5

Note 2 Lønnskostnader og ytelser, godtgjørelser til daglig leder, styret og revisor

Lønnskostnader	2020	2019
Lønninger	160 000	115 000
Arbeidsgiveravgift	24 814	-2 678
Sum	184 814	112 322

Selskapet har i 2020 sysselsatt 0 årsverk. Selskapet er ikke pliktig til å opprette tjenestepensjonsordning etter lov om obligatorisk tjenestepensjon.

Ytelser til ledende personer

Styret har i perioden mottatt godtgjørelse på kr 214 000. Daglig leder har ikke mottatt godtgjørelse, da dette dekkes gjennom forvaltningshonorar til Televenture Management XI AS. Samlet forvaltningshonorar i perioden er kr 2 833 334.

Kostnadsført godtgjørelse til revisor	2020	2019
Lovpålagt revisjon	119 312	61 750
Honorar for andre tjenester	45 912	28 550
Sum	196 475	90 300

Alle beløp er inkludert merverdiavgift.

Note 3 Investering i porteføljeselskap.

Selskap	Kontor	Eierandel	Balanseført verdi aksjer	Balanseført verdi lån	Årets resultat 2020 (100 %)	Egenkapital 31.12.2020 (100 %)
Augmenti AS	Trondheim	97,3 %	21 755 750	3 256 432	(1 903 151)	6 182 261
Hystorsys AS	Skedsmo	94,1 %	11 289 096	4 945 540	(1 883 371)	(3 739 995)
CondAlign AS	Skedsmo	93,4 %	46 577 264	0	(10 296 498)	(1 757 707)
Bitreactive AS	Trondheim	73,5 %	0	0	(2 310 736)*	5 596 150*
CrayoNano AS	Trondheim	19,4 %	16 873 285	634 658	(19 839 187)	174 428 059
Initial Force AS	Trondheim	2,9 %	6 541 777	0	118 670	18 989 696
APIM Therapeutics AS	Trondheim	23,8 %	19 022 593	0	(11 769 293)	23 157 292
Totalt			122 059 765	8 836 630		

Mottatt regnskapsinformasjon fra porteføljeselskap er ikke nødvendigvis vedtatt av den enkelte generalforsamling og det kan således være endringer i endelig vedtatt årsregnskap.

* Årsregnskap for 2020 var ikke tilgjengelig på tidspunkt for avleggelse av årsregnskap, regnskapstall fra 2019 er benyttet.



DocuSign Envelope ID: B02FC85F-5711-4F4A-BC7B-C0662734B2F5

Note 4 Skatt

Årets skattekostnad	2020	2019
Resultatført skatt på ordinært resultat:		
Betalbar skatt	0	0
Endring i utsatt skattefordel	0	0
Skattekostnad ordinært resultat	0	0
Skattepliktig inntekt:		
Ordinært resultat før skatt	-20 722 193	13 102 066
Permanente forskjeller	25 363 232	-16 548 714
Anvendelse av fremførbart underskudd	-4 641 039	0
Skattepliktig inntekt	0	-3 446 648
Betalbar skatt i balansen:		
Betalbar skatt på årets resultat	0	0
Sum betalbar skatt i balansen	0	0

Skatteeffekten av midlertidige forskjeller og underskudd til fremføring som har gitt opphav til utsatt skatt og utsatte skattefordeler, spesifisert på typer av midlertidige forskjeller

	2020	2019	Endring
Akkumulert fremførbart underskudd	-32 037 024	-36 678 063	-4 641 039
Inngår ikke i beregningen av utsatt skatt	32 037 024	36 678 063	4 641 039
Utsatt skattefordel (22 %)	0	0	0

I henhold til God regnskapsskikk for små foretak balanseføres ikke utsatt skattefordel.



DocuSign Envelope ID: B02FC85F-5711-4F4A-BC7B-C0662734B2F5

Note 5 Aksjonærer

Aksjekapitalen i Norsk Innovasjonskapital III AS pr. 31.12 består av:

	Antall	Pålydende	Bokført
Ordinære aksjer	19 079	100,00	1 907 900

Eierstruktur

De største aksjonærene i % pr. 31.12 var:

Aksjonær	Ordinære	Eierandel
IFE Invest AS	2 669	13,99
Skips AS Tudor	1 940	10,17
NTNU Technology Transfer AS	1 708	8,95
Televenture Capital AS (eies av daglig leder)	600	3,14
Øvrige aksjonærer (eierandel < 5 %)	12 162	63,75
Totalt antall aksjer	19 079	100,00

Note 6 Egenkapital

	Aksjekapital	Overkurs	Sum egenkapital
Egenkapital per 01.01.2020	1 907 900	150 124 771	152 032 671
Årets resultat		-20 722 193	-20 722 193
Egenkapital per 31.12.2020	1 907 900	129 402 579	131 310 479

Note 7 Sikkerhetsstillelser

Selskapet har i tillegg stilt følgende sikkerhet:

Porteføljeselskap	Type sikkerhet	Kreditor	Utløper	Garantibeløp
Condalign AS	Selvskyldnerkausjon	DNB ASA	Løpende	9 000 000
Condalign AS	Selvskyldnerkausjon	DNB ASA	Løpende	3 000 000
Bitreactive AS	Selvskyldnerkausjon	DNB ASA	Løpende	2 000 000