



ÅRSREGNSKAPET FOR REGNSKAPSÅRET 2021 - GENERELL INFORMASJON

Enheten

Organisasjonsnummer: 931 653 008
Organisasjonsform: Aksjeselskap
Foretaksnavn: IN VIA AS
Forretningsadresse: 6823 SANDANE

Regnskapsår

Årsregnskapets periode: 01.01.2021 - 31.12.2021

Konsern

Morselskap i konsern: Nei

Regnskapsregler

Regler for små foretak benyttet: Ja
Benyttet ved utarbeidelsen av årsregnskapet til selskapet: Regnskapslovens alminnelige regler

Årsregnskapet fastsatt av kompetent organ

Bekreftet av representant for selskapet: jon gimmestad
Dato for fastsettelse av årsregnskapet: 09.02.2022

Grunnlag for avgivelse

År 2021: Årsregnskapet er elektronisk innlevert
År 2020: Tall er hentet fra elektronisk innlevert årsregnskap fra 2021

Det er ikke krav til at årsregnskapet m.v. som sendes til Regnskapsregisteret er undertegnet. Kontrollen på at dette er utført ligger hos revisor/enhetens øverste organ. Sikkerheten ivaretas ved at innsender har rolle/rettighet for innsending av årsregnskapet via Altinn, og ved at det bekreftes at årsregnskapet er fastsatt av kompetent organ.

Brønnøysundregistrene, 27.02.2022



Resultatregnskap

Beløp i: NOK	Note	2021	2020
RESULTATREKNESKAP			
Inntekter			
Salsinntekter		3 430 218	2 654 194
tilskot		10 193 900	9 890 251
Anna driftsinntekt		3 000	50 000
Sum inntekter		13 627 118	12 594 445
Kostnader			
Endring i beholdning av varer under tilverking og ferdig tilverka varer		-24 900	15 600
Varekostnad		388 035	328 117
Lønnskostnad	1	9 279 549	8 453 518
Avskrivning på varige driftsmiddel og immaterielle egedelar	2	372 147	430 000
Annan driftskostnad	1	3 538 961	3 251 149
Sum kostnader		13 553 792	12 478 384
Driftsresultat		73 326	116 061
Finansinntekter og finanskostnader			
Anna finansinntekt		34 484	64 913
Sum finansinntekter		34 484	64 913
Annan rentekostnad		117	713
Annan finanskostnad		0	3 000
Sum finanskostnader		117	3 713
Netto finans		34 367	61 200
Ordinært resultat før skattekostnad		107 693	177 261
Ordinært resultat etter skattekostnad		107 693	177 261
Årsresultat		107 693	177 261
Overføringer og disponeringar			
Overføring til/frå annan eigenkapital	5	107 693	177 261
Sum overføringer og disponeringar		107 693	177 261



Resultatregnskap

Beløp i: NOK	Note	2021	2020
---------------------	-------------	-------------	-------------



Balanse

Beløp i: NOK	Note	2021	2020
BALANSE - EIGEDELAR			
Anleggsmiddel			
Immaterielle egedelar			
Varige driftsmiddel			
Tomter, bygningar og annan fast eigedom	2	1 816 000	1 772 200
Maskinar og anlegg	2	645 000	800 500
Sum varige driftsmiddel		2 461 000	2 572 700
Finansielle anleggsmiddel			
Investeringar i aksjar og partar		11 000	11 000
Sum finansielle anleggsmiddel		11 000	11 000
Sum anleggsmiddel		2 472 000	2 583 700
Omløpsmiddel			
Varer			
Varer		334 600	320 600
Sum varer		334 600	320 600
Krav			
Kundekrav		710 701	370 768
Andre krav		1 300 107	1 329 856
Sum krav		2 010 808	1 700 624
Bankinnskot, kontantar og liknande			
Bankinnskot, kontantar og liknande	4	8 440 396	8 571 773
Sum bankinnskot, kontantar og liknande		8 440 396	8 571 773
Sum omløpsmiddel		10 785 804	10 592 997
SUM EIGEDELAR		13 257 804	13 176 697

BALANSE - EIGENKAPITAL OG GJELD



Balanse

Beløp i: NOK	Note	2021	2020
Eigenkapital			
Innskoten egenkapital			
Selskapskapital	3,5	1 100 000	1 100 000
Sum innskoten egenkapital		1 100 000	1 100 000
Opptent egenkapital			
Annan egenkapital	5	9 976 350	9 868 657
Sum opptent egenkapital		9 976 350	9 868 657
Sum egenkapital		11 076 350	10 968 657
Sum langsiktig gjeld		0	0
Kortsiktig gjeld			
Leverandørgjeld		427 116	556 455
Skuldige offentlige avgifter		651 489	599 944
Anna kortsiktig gjeld		1 102 849	1 051 642
Sum kortsiktig gjeld		2 181 454	2 208 041
Sum gjeld		2 181 454	2 208 041
SUM EIGENKAPITAL OG GJELD		13 257 804	13 176 698



Brønnøysundregistrene

ÅRSREGNSKAP FOR REGNSKAPSÅRET 2021 - GENERELL INFORMASJON

Journalnummer: 2022 123996

Enheten

Organisasjonsnummer: 931 653 008
Organisasjonsform: Aksjeselskap
Foretaksnavn: IN VIA AS
6823 SANDANE

Regnskapsår

Årsregnskapets periode: 01.01.2021 - 31.12.2021

Konsern

Morselskap i konsern: Nei

Regnskapsregler

Regler for små foretak benyttet: Ja
Benyttet ved utarbeidelsen av
årsregnskapet til selskapet: Regnskapslovens alminnelige regler

Årsregnskapet fastsatt av kompetent organ

Bekreftet av representant for selskapet: jon gimmestad
Dato for fastsettelse av årsregnskapet: 09.02.2022

Revisjon

Årsregnskapet er utarbeidet av ekstern
autorisert regnskapsfører: Ja
Ekstern autorisert regnskapsfører har i
løpet av regnskapsåret bistått ved den
løpende regnskapsføringen eller utført
andre tjenester for selskapet enn å
utarbeide årsregnskapet: Ja

Grunnlag for avgivelse

År 2021: Årsregnskap er elektronisk innlevert.
År 2020: Tall er hentet fra elektronisk innlevert årsregnskap fra 2021.

Det er ikke krav til at årsregnskapet m.v. som sendes til Regnskapsregisteret er undertegnet. Kontrollen på at dette er utført ligger hos revisor/enhetens øverste organ. Sikkerheten ivaretas ved at innsender har rolle/rettighet for innsending av årsregnskapet via Altinn, og ved at det bekreftes at årsregnskapet er fastsatt av kompetent organ.

Brønnøysundregistrene, 26.02.2022



Organisasjonsnr: 931 653 008
IN VIA AS

RESULTATREGNSKAP

Beløp i: NOK	Note	2021	2020
RESULTATREKNESKAP			
Inntekter			
Salsinntekter		3 430 218	2 654 194
tilskot		10 193 900	9 890 251
Anna driftsinntekt		3 000	50 000
Sum inntekter		13 627 118	12 594 445
Kostnader			
Endring i beholdning av varer under tilverking og ferdig tilverka varer		-24 900	15 600
Varekostnad		388 035	328 117
Lønnskostnad	1	9 279 549	8 453 518
Avskrivning på varige driftsmiddel og immaterielle egedelar	2	372 147	430 000
Annan driftskostnad	1	3 538 961	3 251 149
Sum kostnader		13 553 792	12 478 384
Driftsresultat		73 326	116 061
Finansinntekter og finanskostnader			
Anna finansinntekt		34 484	64 913
Sum finansinntekter		34 484	64 913
Annan rentekostnad		117	713
Annan finanskostnad		0	3 000
Sum finanskostnader		117	3 713
Netto finans		34 367	61 200
Ordinært resultat før skattekostnad		107 693	177 261
Ordinært resultat etter skattekostnad		107 693	177 261
Årsresultat		107 693	177 261
Overføringer og disponeringar			
Overføring til/frå annan eigenkapital	5	107 693	177 261
Sum overføringer og disponeringar		107 693	177 261



Organisasjonsnr: 931 653 008
IN VIA AS

BALANSE

Beløp i: NOK	Note	2021	2020
--------------	------	------	------

BALANSE - EIGEDELAR

Anleggsmiddel

Immaterielle egedelar

Varige driftsmiddel

Tomter, bygningar og

annan fast eigedom

2

1 816 000

1 772 200

Maskinar og anlegg

2

645 000

800 500

Sum varige driftsmiddel

2 461 000

2 572 700

Finansielle anleggsmiddel

Investeringar i aksjar og

partar

11 000

11 000

Sum finansielle

anleggsmiddel

11 000

11 000

Sum anleggsmiddel

2 472 000

2 583 700

Omløpsmiddel

Varer

Varer

334 600

320 600

Sum varer

334 600

320 600

Krav

Kundekrav

710 701

370 768

Andre krav

1 300 107

1 329 856

Sum krav

2 010 808

1 700 624

Bankinnskot, kontantar og liknande

Bankinnskot, kontantar og

liknande

4

8 440 396

8 571 773

Sum bankinnskot,

kontantar og liknande

8 440 396

8 571 773

Sum omløpsmiddel

10 785 804

10 592 997

SUM EIGEDELAR

13 257 804

13 176 697

BALANSE - EIGENKAPITAL OG GJELD

Eigenkapital

Innskoten eigenkapital

Selskapskapital

3,5

1 100 000

1 100 000

Sum innskoten eigenkapital

1 100 000

1 100 000

Opptent eigenkapital



Annan egenkapital	5	9 976 350	9 868 657
Sum opptent egenkapital		9 976 350	9 868 657
Sum egenkapital		11 076 350	10 968 657
Sum langsiktig gjeld		0	0
Kortsiktig gjeld			
Leverandørgjeld		427 116	556 455
Skuldige offentlige avgifter		651 489	599 944
Anna kortsiktig gjeld		1 102 849	1 051 642
Sum kortsiktig gjeld		2 181 454	2 208 041
Sum gjeld		2 181 454	2 208 041
SUM EIGENKAPITAL OG GJELD		13 257 804	13 176 698



Organisasjonsnr: 931 653 008
IN VIA AS

NOTEOPPLYSNINGER - SELSKAP - alle poster oppgitt i hele tall

Note

Rekneskapsprinsipp

legg ved dokument (rekneskap med noter)

Note

Tal på aksjar og aksjeeigarar

<u>Aksjeklasse</u>	<u>Ant. aksjar</u>	<u>Pålydande</u>	<u>Bokført verdi</u>
Ordinære aksjer	4400.00	250.00	1100000.00

<u>Aksjeeigare - fritekst</u>	<u>Antall</u>	<u>Eigarpart</u>	<u>Aksjeklasse</u>
Vestland Fylkeskommune	1410.00	32.00%	Ordinære aksjer
Gloppen Kommune	997.00	22.70%	Ordinære aksjer
Stad kommune	730.00	16.60%	Ordinære aksjer
Stryn Kommune	590.00	13.40%	Ordinære aksjer
Kinn Kommune	350.00	8.00%	Ordinære aksjer
Øvrige eigarar	323.00	7.30%	Ordinære aksjer

<u>Sum</u>	<u>Sum antall</u>	<u>Sum eigarpart</u>
	4400.00	100.00%

Note

1

Lønn og ytingar

<u>Lønn</u>	<u>Årets</u>	<u>Fjorårets</u>
	7772380.00	7758858.00


<u>Arbeidsgivaravgift</u>	<u>Årets</u>	<u>Fjorårets</u>
	912223.00	809266.00

<u>Pensjonskostnader</u>	<u>Årets</u>	<u>Fjorårets</u>
	552554.00	535956.00


<u>Andre ytingar</u>	<u>Årets</u>	<u>Fjorårets</u>
	42137.00	-650562.00


<u>Sum lønnskostnader</u>	<u>Årets</u>	<u>Fjorårets</u>




 Legally signed by
Jon Gimmestad
2022-02-01

 Legally signed by
Geir Peder Ueland
2022-02-01

 Legally signed by
Tone Holvik
2022-02-01

 Legally signed by
Astrid Fosheim Paulsen
2022-02-01

 Legally signed by
Rolf Morten Skrede
2022-02-01

 Legally signed by
Nils Petter Støyva
2022-02-01

Årsregnskap 2021 IN VIA AS

Organisasjonsnr: 931 653 008



Resultatregnskap

IN VIA AS

Driftsinntekter og driftskostnader	Note	2021	2020
Salgsinntekt		3 430 218	2 654 194
Offentlig tilskudd		10 193 900	9 890 251
Annen driftsinntekt		3 000	50 000
Sum driftsinntekter		13 627 119	12 594 445
Varekostnad		388 035	328 117
End. beh. varer u.tilv. og ferdigvarer		-24 900	15 600
Lønnskostnad	1	9 279 549	8 453 518
Avskrivning av driftsmidler og immaterielle eiendeler	2	372 147	430 000
Annen driftskostnad	1	3 538 961	3 251 149
Sum driftskostnader		13 553 793	12 478 384
Driftsresultat		73 325	116 062
Finansinntekter og finanskostnader			
Annen renteinntekt		34 484	64 913
Annen rentekostnad		117	713
Annen finanskostnad		0	3 000
Resultat av finansposter		34 367	61 200
Årsresultat		107 693	177 262
Overføringer			
Avsatt til annen egenkapital	5	107 693	177 262
Sum overføringer		107 693	177 262



Balanse IN VIA AS

Eiendeler	Note	2021	2020
Anleggsmidler			
<i>Varige driftsmidler</i>			
Tomter, bygninger o.a. fast eiendom	2	1 816 000	1 772 200
Driftsløsøre, inventar o.a. utstyr	2	645 000	800 500
Sum varige driftsmidler		2 461 000	2 572 700
<i>Finansielle anleggsmidler</i>			
Investeringer i aksjer og andeler		56 000	11 000
Sum finansielle anleggsmidler		56 000	11 000
Sum anleggsmidler		2 517 000	2 583 700
Omløpsmidler			
<i>Varer</i>			
Lager av varer og annen beholdning		334 600	320 600
Sum varer		334 600	320 600
<i>Fordringer</i>			
Kundefordringer		710 701	370 768
Andre kortsiktige fordringer		1 255 107	1 329 856
Sum fordringer		1 965 808	1 700 624
<i>Investeringer</i>			
<i>Bankinnskudd, kontanter o.l</i>			
Bankinnskudd, kontanter o.l.	4	8 440 396	8 571 773
Sum bankinnskudd, kontanter o.l		8 440 396	8 571 773
Sum omløpsmidler		10 740 805	10 592 998
Sum eiendeler		13 257 805	13 176 698



Balanse
IN VIA AS

Egenkapital og gjeld	Note	2021	2020
Egenkapital			
<i>Innskutt egenkapital</i>			
Aksjekapital	3, 5	1 100 000	1 100 000
Sum innskutt egenkapital		1 100 000	1 100 000
<i>Opptjent egenkapital</i>			
Annen egenkapital	5	9 976 350	9 868 657
Sum opptjent egenkapital		9 976 350	9 868 657
Sum egenkapital		11 076 350	10 968 657
Gjeld			
<i>Kortsiktig gjeld</i>			
Leverandørgjeld		427 116	556 455
Skyldig offentlige avgifter		651 489	599 944
Annen kortsiktig gjeld		1 102 849	1 051 642
Sum kortsiktig gjeld		2 181 455	2 208 041
Sum gjeld		2 181 455	2 208 041
Sum egenkapital og gjeld		13 257 805	13 176 698

Nordfjordeid
Styret i IN VIA AS

Jon Gimmestad
styreleiar

Tone Holvik
nestleiar

Nils Petter Støyva
styremedlem

Rolf Morten Skrede
styremedlem

Geir Peder Ueland
dagleg leiar

Astrid Fossheim Paulsen
styremedlem



Noter til regnskapet 2021

Regnskapsprinsipper

Årsregnskapet er satt opp i samsvar med regnskapsloven og god regnskapsskikk for små foretak. Årsregnskapet er utarbeidet under forutsetningen om fortsatt drift.

Bruk av estimater

Utarbeidelse av regnskap i samsvar med regnskapsloven krever bruk av estimater. Videre krever anvendelse av selskapets regnskapsprinsipper at ledelsen må utøve skjønn.

Salgsinntekter

Inntekter ved salg av varer og tjenester vurderes til virkelig verdi av vederlaget, netto etter fradrag for merverdiavgift, returer, rabatter og andre avslag.

Salg av varer inntektsføres når risiko og kontroll i all hovedsak er overført kjøperen. Med risiko menes eiendelens gevinst og tapspotensiale mens kontroll defineres som beslutnings og råderett.

Salg av tjenester inntektsføres etter hvert som de er levert.

Klassifisering og vurdering av balanseposter

Eiendeler bestemt til varig eie eller bruk er klassifisert som anleggsmidler. Anleggsmidler er vurdert til anskaffelseskost. Omløpsmidler og kortsiktig gjeld omfatter normalt poster som forfaller til betaling innen ett år etter balansedagen, samt poster som knytter seg til varekretsløpet. Omløpsmidler vurderes til laveste verdi av anskaffelseskost og antatt virkelig verdi.

Fordringer klassifiseres som omløpsmidler hvis de skal tilbakebetales i løpet av ett år. For gjeld er analoge kriterier lagt til grunn. Første års avdrag på langsiktige fordringer og langsiktig gjeld klassifiseres likevel ikke som omløpsmiddel og kortsiktig gjeld.

Enkelte poster er vurdert etter andre regler. Postene det gjelder vil være blant de postene som omhandles nedenfor.

Varige driftsmidler

Varige driftsmidler balanseføres og avskrives lineært til restverdi over driftsmidlenes forventede utnyttbare levetid. Ved endring i avskrivningsplan fordeles virkningen over gjenværende avskrivningstid ("knekkpunktmetoden"). Vedlikehold av driftsmidler kostnadsføres løpende. Påkostninger eller forbedringer tillegges driftsmidlets kostpris og avskrives i takt med driftsmidlet. Skillet mellom vedlikehold og påkostning/forbedring regnes i forhold til driftsmidlets stand ved kjøp av driftsmidlet. Tomter avskrives ikke.

Utgifter til leie av driftsmidler kostnadsføres. Forskuddsbetalinger balanseføres som forskuddsbetalt kostnad, og fordeles over leieperioden.

Investeringer i andre selskaper

Kostmetoden brukes som prinsipp for investeringer i andre selskaper. Investeringene blir nedskrevet til virkelig verdi dersom verdifallet ikke er forbigående.

Varer

Lager av innkjøpte varer er vurdert til det laveste av anskaffelseskost etter FIFO-prinsippet, og netto salgsverdi. Egentilvirkede ferdigvarer vurderes til 50 % av utsalgspris.

Fordringer

Kundefordringer og andre fordringer er oppført i balansen til pålydende etter fradrag for avsetning til forventet tap. Avsetning for tap gjøres på grunnlag av individuelle vurderinger av de enkelte fordringene. I tillegg gjøres det for øvrige kundefordringer en uspesifisert avsetning for å dekke antatt tap.

Pensjoner

Premier til innskuddsbasert pensjonsordning organisert gjennom livsforsikringsselskap kostnadsføres den perioden innskuddet gjelder og inngår blant lønnskostnader i resultatregnskapet. Pensjonsforpliktelser knyttet til AFP-ordning for selskapets ansatte balanseføres ikke. Forpliktelser eller pensjonsmidler knyttet



Noter til regnskapet 2021

til kollektiv forsikret pensjonsordning balanseføres ikke.

Valuta

Fordringer og gjeld i utenlandsk valuta vurderes etter kursen ved regnskapsårets slutt. Kursgevinster og kurstap knyttet til varesalg og varekjøp i utenlandsk valuta føres som salgsinntekter og varekostnad.

Skatt

Selskapet er ikke skattepliktig.

Note 1 Lønnskostnader, antall ansatte, godtgjørelser, lån til ansatte mm

Lønnskostnader	2021	2020
Lønninger	7 772 380	7 758 858
Arbeidsgiveravgift	912 223	809 266
Pensjonskostnader	552 554	535 956
Lønnskudd	-188 005	-780 533
Andre ytelser	230 142	129 971
Sum	9 279 293	8 453 518

Gjennomsnittlig antall årsverk sysselsatt i regnskapsåret 12 18

Det er ikke gitt lån/sikkerhetsstillelse til daglig leder, styrets leder eller andre nærstående parter.

Note 2 Varige driftsmidler

	Tomter, bygninger o.a fast eiendom	Driftsløsøre, inventar o.a utstyr	Totalt
Anskaffelseskost 01.01	3 111 455	3 903 441	7 014 896
Tilgang	125 000	135 447	260 447
Avgang	0	-89 197	-89 197
Anskaffelseskost 31.12	3 236 455	3 949 691	7 186 146
Akk. av-/nedskrivninger 31.12	-1 420 455	-3 304 691	-4 725 146
Balanseført verdi 31.12	1 816 000	645 000	2 461 000
Årets avskrivninger	81 200	290 947	372 147
Avskrivningssats	3 %	10 - 33 %	
Avskrivningsplan	Lineær	Lineær	
Økonomisk levetid	40 år	3 - 10 år	



Noter til regnskapet 2021

Note 3 Aksjonærer

Aksjekapitalen i IN VIA AS pr. 31.12 består av:

	Antall	Pålydende	Bokført
Ordinære aksjer	4 400	250	1 100 000
Sum	4 400		1 100 000

Eierstruktur

De største aksjonærene i % pr. 31.12 var:

	Ordinære	Eierandel	Stemmeandel
Vestland Fylkeskommune	1 410	32,0	32,0
Gloppen Kommune	997	22,7	22,7
Stad Kommune	730	16,6	16,6
Stryn Kommune	590	13,4	13,4
Kinn Kommune	350	8,0	8,0
Volda Kommune	190	4,3	4,3
Sparebanken Sogn og Fjordane	60	1,4	1,4
Sum >1% eierandel	4 327	98,3	98,3
Sum øvrige	73	1,7	1,7
Totalt antall aksjer	4 400	100,0	100,0

Note 4 Bankinnskudd

	2021	2020
Bundne skattetrekksmidler	364 836	335 607

Note 5 Egenkapital

	Aksjekapital	Annen egenkapital	Sum egenkapital
Pr. 01.01	1 100 000	9 868 657	10 968 657
Årets resultat		107 693	107 693
Pr 31.12	1 100 000	9 976 350	11 076 350



BDO AS
Sørstrandsvegen 9
6823 Sandane

Uavhengig revisors beretning

Til generalforsamlingen i In Via AS

Konklusjon

Vi har revidert årsregnskapet til In Via AS.

Årsregnskapet består av:

- Balanse per 31. desember 2021
- Resultatregnskap for 2021
- Noter til årsregnskapet, herunder et sammendrag av viktige regnskapsprinsipper.

Etter vår mening:

- Oppfyller årsregnskapet gjeldende lovkrav, og
- Gir årsregnskapet et rettviseende bilde av selskapets finansielle stilling per 31. desember 2021 og av dets resultater for regnskapsåret avsluttet per denne datoen i samsvar med regnskapslovens regler og god regnskapsskikk i Norge.

Grunnlag for konklusjonen

Vi har gjennomført revisjonen i samsvar med de internasjonale revisjonsstandardene International Standards on Auditing (ISA-ene). Våre oppgaver og plikter i henhold til disse standardene er beskrevet nedenfor under Revisors oppgaver og plikter ved revisjonen av årsregnskapet. Vi er uavhengige av selskapet slik det kreves i lov, forskrift og International Code of Ethics for Professional Accountants (inkludert internasjonale uavhengighetsstandarder) utstedt av the International Ethics Standards Board for Accountants (IESBA-reglene), og vi har overholdt våre øvrige etiske forpliktelser i samsvar med disse kravene. Innhentet revisjonsbevis er etter vår vurdering tilstrekkelig og hensiktsmessig som grunnlag for vår konklusjon.

Styret og daglig leders ansvar for årsregnskapet

Styret og daglig leder (ledelsen) er ansvarlig for å utarbeide årsregnskapet og for at det gir et rettviseende bilde i samsvar med regnskapslovens regler og god regnskapsskikk i Norge. Ledelsen er også ansvarlig for slik intern kontroll som den finner nødvendig for å kunne utarbeide et årsregnskap som ikke inneholder vesentlig feilinformasjon, verken som følge av misligheter eller utilsiktede feil.

Ved utarbeidelsen av årsregnskapet må ledelsen ta standpunkt til selskapets evne til fortsatt drift og opplyse om forhold av betydning for fortsatt drift. Forutsetningen om fortsatt drift skal legges til grunn for årsregnskapet så lenge det ikke er sannsynlig at virksomheten vil bli avvirket.

Revisors oppgaver og plikter ved revisjonen av årsregnskapet

Vårt mål er å oppnå betryggende sikkerhet for at årsregnskapet som helhet ikke inneholder vesentlig feilinformasjon, verken som følge av misligheter eller utilsiktede feil, og å avgi en revisjonsberetning som inneholder vår konklusjon. Betryggende sikkerhet er en høy grad av sikkerhet, men ingen garanti for at en revisjon utført i samsvar med lov, forskrift og god revisjonsskikk i Norge, herunder ISA-ene, alltid vil avdekke vesentlig feilinformasjon som eksisterer. Feilinformasjon kan oppstå som følge av misligheter eller utilsiktede feil. Feilinformasjon blir vurdert som vesentlig dersom den enkeltvis eller samlet med rimelighet kan forventes å påvirke økonomiske beslutninger som brukerne foretar basert på årsregnskapet.



For videre beskrivelse av revisors oppgaver og plikter vises det til:
<https://revisorforeningen.no/revisjonsberetninger>

Sandane, 2. februar 2022
BDO AS

Rune Iversen

statsautorisert revisor



Generalforsamling i In Via AS

Foretaksnummer 931653008

Den 9. februar 2022 kl 15.00 vart det halde digital generalforsamling i In Via AS.

Frå aksjonærane møtte:

Vestland Fylkeskommune v/ Tor Andre Ljosland (fullmakt)	1410 aksjer
Gloppen Kommune v/ Leidulf Gloppestad	997 aksjer
Stad Kommune V/Gunnar Silden	730 aksjer
Stryn Kommune v/ Per Kjøllesdal	590 aksjer
Volda Kommune v/ Sverre Leivdal	190 aksjer
Sparebanken Sogn og Fjordane v/Ørjan Skåden	60 aksjer
Høyanger Kommune v/ Jon Gimmestad (fullmakt)	40 aksjer
Bremanger kommune v/Anne Kristin Førde	33 aksjer

Av totalt 4 400 aksjer var då 4 050 representerte, frammøte på 92 %.

Elles møtte desse:

Jon Gimmestad	styreleiar
Tone Holvik	nestleiar styre
Nils Petter Støyva	styremedlem
Geir Peder Ueland	dagleg leiar



Sak 1 Godkjenning av innkalling og sakliste

Innkalling og sakliste med sakspapir var utsendt i rett tid på førehand.

Vedtak: Innkalling og sakliste vart samrøystes godkjent

Sak 2 Val av møteleiar og to til å skrive under møteboka

Vedtak: Møteleiar: Jon Gimmestad
Underskrivarar: Gunnar Silden og Per Kjøllesdal

Sak 3 Årsoppgjøret for 2021

Årsrapport og rekneskap var sendt til eigarar før møte.

Vedtak: Rekneskap synte eit overskot på kr. 107 693,-
og vart samrøystes godkjent. Blir overført til annan eigenkapital.

Sak 4 Val av styre

Det blir ikkje lagt opp til å gjennomføre val jamfør arbeidet med fusjon av In Via og Mona Vekst.

Val av revisor og godtgjerdse til revisor.

Vedtak: Utsetjing av val vart samrøystes godkjent.

Sak 5 Val av revisor

Det blir ikkje lagt opp til å gjennomføre val jamfør arbeidet med fusjon av In Via og Mona Vekst.

Vedtak: Utsetjing av val vart samrøystes godkjent.

Sak 6 Honorar til revisor

BDO AS er revisor.

Vedtak: Godtgjerdse etter faktura.

Sak 7 Honorar til styre og styreleiar

Honorar til styremedlemmer er kr. 2000,- pr. møte.
Styreleiar har kr 45 000,- i året.


Vedtak: Honorar til styreleiar auka til 60 000 kr. I tillegg skal nestleiar ha 2000 kr for gjennomførte samanslåingsmøter i perioden. Honorar til styremedlemmer er kr. 2000,- pr. møte.
Samrøystes vedtatt.



Møtet slutt.


Per Kjøllesdal


Gunnar Silden


Jon Gimrestad