



## ÅRSREGNSKAPET FOR REGNSKAPSÅRET 2022 - GENERELL INFORMASJON

### Enheten

Organisasjonsnummer: 919 973 927  
Organisasjonsform: Aksjeselskap  
Foretaksnavn: MARCEL HOLDING AS  
Forretningsadresse: Jegeråsen 42  
1362 HOSLE

### Regnskapsår

Årsregnskapets periode: 01.01.2022 - 31.12.2022

### Konsern

Morselskap i konsern: Nei

### Regnskapsregler

Regler for små foretak benyttet: Ja  
Benyttet ved utarbeidelsen av årsregnskapet til selskapet: Regnskapslovens alminnelige regler

### Årsregnskapet fastsatt av kompetent organ

Bekreftet av representant for selskapet: Bernhard Olsen  
Dato for fastsettelse av årsregnskapet: 28.06.2023

### Grunnlag for avgivelse

År 2022: Årsregnskapet er elektronisk innlevert  
År 2021: Tall er hentet fra elektronisk innlevert årsregnskap fra 2022

*Det er ikke krav til at årsregnskapet m.v. som sendes til Regnskapsregisteret er undertegnet. Kontrollen på at dette er utført ligger hos revisor/enhetens øverste organ. Sikkerheten ivaretas ved at innsender har rolle/rettighet for innsending av årsregnskapet via Altinn, og ved at det bekreftes at årsregnskapet er fastsatt av kompetent organ.*

Brønnøysundregistrene, 22.06.2024



## Resultatregnskap

Beløp i: NOK	Note	2022	2021
<b>RESULTATREGNSKAP</b>			
<b>Kostnader</b>			
Annen driftskostnad		34 540	15 080
<b>Sum kostnader</b>		<b>34 540</b>	<b>15 080</b>
<b>Driftsresultat</b>		<b>-34 540</b>	<b>-15 080</b>
<b>Finansinntekter og finanskostnader</b>			
Annen finansinntekt		0	6 079 458
<b>Sum finansinntekter</b>		<b>0</b>	<b>6 079 458</b>
Verdireduksjon av finansielle instrumenter vurdert til virkelig verdi	1	309 979	0
Annen rentekostnad		0	1 605
<b>Sum finanskostnader</b>		<b>309 979</b>	<b>1 605</b>
<b>Netto finans</b>		<b>-309 979</b>	<b>6 077 853</b>
<b>Ordinært resultat før skattekostnad</b>		<b>-344 519</b>	<b>6 062 773</b>
Skattekostnad	2, 3	0	0
<b>Ordinært resultat etter skattekostnad</b>		<b>-344 519</b>	<b>6 062 773</b>
<b>Årsresultat</b>		<b>-344 519</b>	<b>6 062 773</b>
<b>Overføringer og disponeringer</b>			
Annen egenkapital	4	-344 519	6 062 773
<b>Sum overføringer og disponeringer</b>		<b>-344 519</b>	<b>6 062 773</b>



### Balanse

Beløp i: NOK	Note	2022	2021
<b>BALANSE - EIENDELER</b>			
<b>Anleggsmidler</b>			
<b>Immaterielle eiendeler</b>			
Utsatt skattefordel	2, 3	0	0
<b>Sum immaterielle eiendeler</b>		<b>0</b>	<b>0</b>
<b>Finansielle anleggsmidler</b>			
Investeringer i aksjer og andeler		10 759 896	6 512 701
<b>Sum finansielle anleggsmidler</b>		<b>10 759 896</b>	<b>6 512 701</b>
<b>Sum anleggsmidler</b>		<b>10 759 896</b>	<b>6 512 701</b>
<b>Omløpsmidler</b>			
<b>Varer</b>			
<b>Fordringer</b>			
Andre kortsiktige fordringer		0	519 146
<b>Sum fordringer</b>		<b>0</b>	<b>519 146</b>
<b>Investeringer</b>			
Markedsbaserte obligasjoner	1	2 590 021	0
<b>Sum investeringer</b>		<b>2 590 021</b>	<b>0</b>
<b>Bankinnskudd, kontanter og lignende</b>			
Bankinnskudd, kontanter og lignende		54 200	135 680
<b>Sum bankinnskudd, kontanter og lignende</b>		<b>54 200</b>	<b>135 680</b>
<b>Sum omløpsmidler</b>		<b>2 644 221</b>	<b>654 826</b>
<b>SUM EIENDELER</b>		<b>13 404 117</b>	<b>7 167 527</b>

### BALANSE - EGENKAPITAL OG GJELD

#### Egenkapital

#### Innskutt egenkapital



## Balanse

<b>Beløp i: NOK</b>	<b>Note</b>	<b>2022</b>	<b>2021</b>
Selskapskapital	4, 5	30 000	30 000
Ikke registrert aksjekapital	4	0	0
Beholdning av egne aksjer	4, 5	0	0
Overkurs	4	2 535 928	0
Annen innskutt egenkapital	4	0	0
<b>Sum innskutt egenkapital</b>		<b>2 565 928</b>	<b>30 000</b>
<b>Opptjent egenkapital</b>			
Fond	4	0	0
Annen egenkapital	4	10 779 728	7 137 527
Udekket tap	4	0	0
<b>Sum opptjent egenkapital</b>		<b>10 779 728</b>	<b>7 137 527</b>
<b>Sum egenkapital</b>		<b>13 345 656</b>	<b>7 167 527</b>
<b>Gjeld</b>			
<b>Langsiktig gjeld</b>			
Utsatt skatt	2, 3	0	0
<b>Sum avsetninger for forpliktelser</b>		<b>0</b>	<b>0</b>
<b>Annen langsiktig gjeld</b>			
Øvrig langsiktig gjeld		30 000	0
<b>Sum annen langsiktig gjeld</b>		<b>30 000</b>	<b>0</b>
<b>Sum langsiktig gjeld</b>		<b>30 000</b>	<b>0</b>
<b>Kortsiktig gjeld</b>			
Gjeld til kredittinstitusjoner		100	0
Betalbar skatt	2, 3	0	0
Annen kortsiktig gjeld		28 362	0
<b>Sum kortsiktig gjeld</b>		<b>28 462</b>	<b>0</b>
<b>Sum gjeld</b>		<b>58 462</b>	<b>0</b>
<b>SUM EGENKAPITAL OG GJELD</b>		<b>13 404 118</b>	<b>7 167 527</b>



## Brønnøysundregistrene

### ÅRSREGNSKAP FOR REGNSKAPSÅRET 2022 - GENERELL INFORMASJON

Journalnummer: 2023 547347

#### Enheten

Organisasjonsnummer: 919 973 927  
Organisasjonsform: Aksjeselskap  
Foretaksnavn: MARCEL HOLDING AS  
Forretningsadresse: Jegeråsen 42  
1362 HOSLE

#### Regnskapsår

Årsregnskapets periode: 01.01.2022 - 31.12.2022

#### Konsern

Morselskap i konsern: Nei

#### Regnskapsregler

Regler for små foretak benyttet: Ja  
Benyttet ved utarbeidelsen av  
årsregnskapet til selskapet: Regnskapslovens alminnelige regler

#### Årsregnskapet fastsatt av kompetent organ

Bekreftet av representant for selskapet: Bernhard Olsen  
Dato for fastsettelse av årsregnskapet: 28.06.2023

#### Revisjon

Selskapet har besluttet at årsregnskapet  
ikke skal revideres: Ja  
Årsregnskapet er utarbeidet av ekstern  
autorisert regnskapsfører: Ja  
Ekstern autorisert regnskapsfører har i  
løpet av regnskapsåret bistått ved den  
løpende regnskapsføringen eller utført  
andre tjenester for selskapet enn å  
utarbeide årsregnskapet: Ja

#### Grunnlag for avgivelse

År 2022: Årsregnskap er elektronisk innlevert.  
År 2021: Tall er hentet fra elektronisk innlevert årsregnskap fra 2022.

*Det er ikke krav til at årsregnskapet m.v. som sendes til Regnskapsregisteret er undertegnet. Kontrollen på at dette er utført ligger hos revisor/enhetens øverste organ. Sikkerheten ivaretas ved at innsender har rolle/rettighet for innsending av årsregnskapet via Altinn, og ved at det bekreftes at årsregnskapet er fastsatt av kompetent organ.*

Brønnøysundregistrene, 03.07.2023

---

Brønnøysundregistrene  
Postadresse: Postboks 900, 8910 Brønnøysund  
Telefon: 75 00 75 00  
E-post: firmapost@brreg.no Internett: www.brreg.no  
Organisasjonsnummer: 974 760 673



Organisasjonsnr: 919 973 927  
MARCEL HOLDING AS

## RESULTATREGNSKAP

<b>Beløp i: NOK</b>	<b>Note</b>	<b>2022</b>	<b>2021</b>
<b>RESULTATREGNSKAP</b>			
<b>Kostnader</b>			
Annen driftskostnad		34 540	15 080
<b>Sum kostnader</b>		<b>34 540</b>	<b>15 080</b>
<b>Driftsresultat</b>		<b>-34 540</b>	<b>-15 080</b>
<b>Finansinntekter og finanskostnader</b>			
Annen finansinntekt		0	6 079 458
<b>Sum finansinntekter</b>		<b>0</b>	<b>6 079 458</b>
Verdireduksjon av finansielle instrumenter vurdert til virkelig verdi 1		309 979	0
Annen rentekostnad		0	1 605
<b>Sum finanskostnader</b>		<b>309 979</b>	<b>1 605</b>
<b>Netto finans</b>		<b>-309 979</b>	<b>6 077 853</b>
<b>Ordinært resultat før skattekostnad</b>		<b>-344 519</b>	<b>6 062 773</b>
Skattekostnad	2, 3	0	0
<b>Ordinært resultat etter skattekostnad</b>		<b>-344 519</b>	<b>6 062 773</b>
<b>Årsresultat</b>		<b>-344 519</b>	<b>6 062 773</b>
<b>Overføringer og disponeringer</b>			
Annen egenkapital	4	-344 519	6 062 773
<b>Sum overføringer og disponeringer</b>		<b>-344 519</b>	<b>6 062 773</b>



Organisasjonsnr: 919 973 927  
MARCEL HOLDING AS

## BALANSE

**Beløp i: NOK** **Note** **2022** **2021**

### BALANSE - EIENDELER

#### Anleggsmidler

##### Immaterielle eiendeler

Utsatt skattefordel 2, 3 0 0  
Sum immaterielle eiendeler 0 0

##### Finansielle anleggsmidler

Investeringer i aksjer og andeler 10 759 896 6 512 701  
Sum finansielle anleggsmidler 10 759 896 6 512 701

##### Sum anleggsmidler

10 759 896 6 512 701

#### Omløpsmidler

##### Varer

##### Fordringer

Andre kortsiktige fordringer 0 519 146  
Sum fordringer 0 519 146

##### Investeringer

Markedsbaserte obligasjoner 1 2 590 021 0  
Sum investeringer 2 590 021 0

##### Bankinnskudd, kontanter og lignende

Bankinnskudd, kontanter og lignende 54 200 135 680  
Sum bankinnskudd, kontanter og lignende 54 200 135 680

##### Sum omløpsmidler

2 644 221 654 826

##### SUM EIENDELER

13 404 117 7 167 527

### BALANSE - EGENKAPITAL OG GJELD

#### Egenkapital

##### Innskutt egenkapital

Selskapskapital 4, 5 30 000 30 000  
Ikke registrert aksjekapital 4 0 0  
Beholdning av egne aksjer 4, 5 0 0  
Overkurs 4 2 535 928 0  
Annen innskutt egenkapital 4 0 0



<b>Sum innskutt egenkapital</b>		<b>2 565 928</b>	<b>30 000</b>
<b>Opptjent egenkapital</b>			
Fond	4	0	0
Annen egenkapital	4	10 779 728	7 137 527
Udekket tap	4	0	0
<b>Sum opptjent egenkapital</b>		<b>10 779 728</b>	<b>7 137 527</b>
<b>Sum egenkapital</b>		<b>13 345 656</b>	<b>7 167 527</b>
<b>Gjeld</b>			
<b>Langsiktig gjeld</b>			
Utsatt skatt	2, 3	0	0
<b>Sum avsetninger for forpliktelseser</b>		<b>0</b>	<b>0</b>
<b>Annen langsiktig gjeld</b>			
Øvrig langsiktig gjeld		30 000	0
<b>Sum annen langsiktig gjeld</b>		<b>30 000</b>	<b>0</b>
<b>Sum langsiktig gjeld</b>		<b>30 000</b>	<b>0</b>
<b>Kortsiktig gjeld</b>			
Gjeld til kredittinstitusjoner		100	0
Betalbar skatt	2, 3	0	0
Annen kortsiktig gjeld		28 362	0
<b>Sum kortsiktig gjeld</b>		<b>28 462</b>	<b>0</b>
<b>Sum gjeld</b>		<b>58 462</b>	<b>0</b>
<b>SUM EGENKAPITAL OG GJELD</b>		<b>13 404 118</b>	<b>7 167 527</b>



Organisasjonsnr: 919 973 927  
MARCEL HOLDING AS

NOTEOPPLYSNINGER - SELSKAP - alle poster oppgitt i hele tall

## Note

### Regnskapsprinsipper

Årsregnskapet er satt opp i samsvar med regnskapsloven og god regnskapsskikk for små foretak. Salgsinntekter Inntektsføring ved salg av varer skjer på leveringstidspunktet. Tjenester inntektsføres etter hvert som de leveres. Klassifisering og vurdering av balanseposter Anleggsmidler er eiendeler bestemt til varig eie eller bruk. Eiendeler som er knyttet til varekretsløpet er klassifisert som omløpsmidler. Fordringer klassifiseres som omløpsmidler hvis de forfaller til betaling innen ett år etter transaksjonsdagen. Tilsvarende klassifiseres gjeld som kortsiktig hvis gjelden forfaller til betaling innen ett år. Langsiktig gjeld er gjeld som forfaller senere enn ett år etter transaksjonsdagen. Første års avdrag på langsiktige fordringer og langsiktig gjeld klassifiseres likevel ikke som omløpsmiddel og kortsiktig gjeld. Omløpsmidler vurderes til laveste av anskaffelseskost og virkelig verdi. Kortsiktig gjeld balanseføres til nominelt beløp på etableringstidspunktet. Anleggsmidler vurderes til anskaffelseskost. Varige anleggsmidler avskrives etter en fornuftig avskrivningsplan. Anleggsmidlene nedskrives til virkelig verdi ved verdifall som ikke forventes å være forbigående. Langsiktig gjeld med unntak av andre avsetninger balanseføres til nominelt beløp på etableringstidspunktet. Fordringer Kundefordringer og andre fordringer er oppført i balansen til pålydende etter fradrag for avsetning til forventet tap. Avsetning til tap gjøres på grunnlag av individuelle vurderinger av de enkelte fordringene. I tillegg gjøres det for øvrige kundefordringer en uspesifisert avsetning for å dekke antatt tap. Varebeholdninger Lager av innkjøpte varer er verdsatt til laveste av anskaffelseskost etter FIFO-prinsippet og virkelig verdi. Egentilvirkede ferdigvarer og varer under tilvirkning er vurdert til variabel tilvirkningskost. For råvarer er gjenanskaffelseskost vurdert som tilnærming til virkelig verdi. Det foretas nedskrivning for påregnelig ukurans. Varige driftsmidler Varige driftsmidler balanseføres og avskrives over driftsmidlenes levetid dersom de har antatt levetid over 3 år og har en kostpris som overstiger kr 15 000. Direkte vedlikehold av driftsmidler kostnadsføres løpende under driftskostnader, mens påkostninger eller forbedringer tillegges driftsmidlets kostpris og avskrives i takt med driftsmidlet. Skatt Skattekostnaden i resultatregnskapet omfatter både periodens betalbare skatt og endring i utsatt skatt. Utsatt skatt er beregnet med 22% på grunnlag av de midlertidige forskjeller som eksisterer mellom regnskapsmessige og skattemessige verdier, samt skattemessig underskudd til fremføring ved utgangen av regnskapsåret. Skatteøkende og skattereduserende midlertidige forskjeller som reverserer eller kan reversere i samme periode er fastsatt og skattevirkningen er beregnet på nettogrunnlaget.

## Note

Antall årsverk i regnskapsåret  
0.00

Sum	Beløp
-----	-------





**Lån og sikkerhetsstillelse til medlemmer**

Er det gitt lån eller sikkerhetsstillelse til ledende personer: Nei

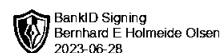
Opplysninger om:

Medlemmer av:

Mer om lån og sikkerhetsstillelse

Note

Noteopplysninger ut over minimumskravene for små foretak




Årsregnskap for  
**MARCEL HOLDING AS**

919 973 927

Regnskapsår  
01.01.2022 - 31.12.2022



MARCEL HOLDING AS  
919 973 927




### Resultatregnskap

	Note	2022	2021
<b>Driftskostnader</b>			
Annen driftskostnad		-34 540	-15 080
<b>Sum driftskostnader</b>		<b>-34 540</b>	<b>-15 080</b>
<b>Driftsresultat</b>		<b>-34 540</b>	<b>-15 080</b>
<b>Finansinntekter</b>			
Annen finansinntekt		0	6 079 458
<b>Sum finansinntekter</b>		<b>0</b>	<b>6 079 458</b>
<b>Finanskostnader</b>			
Verdireduksjon av finansielle instrumenter vurdert til virkelig verdi	1	-309 979	0
Annen rentekostnad		0	-1 605
<b>Sum finanskostnader</b>		<b>-309 979</b>	<b>-1 605</b>
<b>Netto finans</b>		<b>-309 979</b>	<b>6 077 853</b>
<b>Resultat før skattekostnad</b>		<b>-344 519</b>	<b>6 062 773</b>
<b>Årsresultat</b>		<b>-344 519</b>	<b>6 062 773</b>
<b>Overføringer</b>			
Annen egenkapital	4	-344 519	6 062 773
<b>Sum overføringer</b>		<b>-344 519</b>	<b>6 062 773</b>



MARCEL HOLDING AS  
919 973 927




## Balanse pr. 31.12

	Note	2022	2021
<b>EIENDELER</b>			
<b>Anleggsmidler</b>			
<b>Finansielle anleggsmidler</b>			
Investeringer i aksjer og andeler		10 759 896	6 512 701
<b>Sum finansielle anleggsmidler</b>		<b>10 759 896</b>	<b>6 512 701</b>
<b>Sum anleggsmidler</b>		<b>10 759 896</b>	<b>6 512 701</b>
<b>Omløpsmidler</b>			
<b>Fordringer</b>			
Andre kortsiktige fordringer		0	519 146
<b>Sum fordringer</b>		<b>0</b>	<b>519 146</b>
<b>Investeringer</b>			
Markedsbaserte obligasjoner	1	2 590 021	0
<b>Sum investeringer</b>		<b>2 590 021</b>	<b>0</b>
<b>Bankinnskudd, kontanter og lignende</b>			
Bankinnskudd, kontanter og lignende		54 200	135 680
<b>Sum bankinnskudd, kontanter og lignende</b>		<b>54 200</b>	<b>135 680</b>
<b>Sum omløpsmidler</b>		<b>2 644 221</b>	<b>654 826</b>
<b>SUM EIENDELER</b>		<b>13 404 117</b>	<b>7 167 527</b>



MARCEL HOLDING AS  
919 973 927



## Balanse pr. 31.12

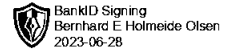
	Note	2022	2021
<b>EGENKAPITAL OG GJELD</b>			
<b>Egenkapital</b>			
<b>Innskutt egenkapital</b>			
Selskapskapital	4, 5	30 000	30 000
Overkurs	4	2 535 928	0
<b>Sum innskutt egenkapital</b>		<b>2 565 928</b>	<b>30 000</b>
<b>Opptjent egenkapital</b>			
Annen egenkapital	4	10 779 728	7 137 527
<b>Sum opptjent egenkapital</b>		<b>10 779 728</b>	<b>7 137 527</b>
<b>Sum egenkapital</b>		<b>13 345 656</b>	<b>7 167 527</b>
<b>Gjeld</b>			
<b>Annen langsiktig gjeld</b>			
Øvrig langsiktig gjeld		30 000	0
<b>Sum annen langsiktig gjeld</b>		<b>30 000</b>	<b>0</b>
<b>Kortsiktig gjeld</b>			
Gjeld til kredittinstitusjoner		100	0
Annen kortsiktig gjeld		28 362	0
<b>Sum kortsiktig gjeld</b>		<b>28 462</b>	<b>0</b>
<b>Sum gjeld</b>		<b>58 462</b>	<b>0</b>
<b>SUM EGENKAPITAL OG GJELD</b>		<b>13 404 117</b>	<b>7 167 527</b>

OSLO

Bernhard Eyvinn Holmeide  
Olsen  
styrets leder / daglig leder



**MARCEL HOLDING AS**  
919 973 927



## Noter

### Regnskapsprinsipper

Årsregnskapet er satt opp i samsvar med regnskapsloven og god regnskapsskikk for små foretak.

#### Salgsinntekter

Inntektsføring ved salg av varer skjer på leveringstidspunktet. Tjenester inntektsføres etter hvert som de leveres.

#### Klassifisering og vurdering av balanseposter

Anleggsmidler er eiendeler bestemt til varig eie eller bruk. Eiendeler som er knyttet til varekretsløpet er klassifisert som omløpsmidler. Fordringer klassifiseres som omløpsmidler hvis de forfaller til betaling innen ett år etter transaksjonsdagen. Tilsvarende klassifiseres gjeld som kortsiktig hvis gjelden forfaller til betaling innen ett år. Langsiktig gjeld er gjeld som forfaller senere enn ett år etter transaksjonsdagen. Første års avdrag på langsiktige fordringer og langsiktig gjeld klassifiseres likevel ikke som omløpsmiddel og kortsiktig gjeld.

Omløpsmidler vurderes til laveste av anskaffelseskost og virkelig verdi. Kortsiktig gjeld balanseføres til nominelt beløp på etableringstidspunktet.

Anleggsmidler vurderes til anskaffelseskost. Varige anleggsmidler avskrives etter en fornuftig avskrivningsplan. Anleggsmidlene nedskrives til virkelig verdi ved verdifall som ikke forventes å være forbigående. Langsiktig gjeld med unntak av andre avsetninger balanseføres til nominelt beløp på etableringstidspunktet.

#### Fordringer

Kundefordringer og andre fordringer er oppført i balansen til pålydende etter fradrag for avsetning til forventet tap. Avsetning til tap gjøres på grunnlag av individuelle vurderinger av de enkelte fordringene. I tillegg gjøres det for øvrige kundefordringer en uspesifisert avsetning for å dekke antatt tap.

#### Varebeholdninger

Lager av innkjøpte varer er verdsatt til laveste av anskaffelseskost etter FIFO- prinsippet og virkelig verdi. Egentilvirkede ferdigvarer og varer under tilvirkning er vurdert til variabel tilvirkningskost. For råvarer er gjenanskaffelseskost vurdert som tilnærming til virkelig verdi. Det foretas nedskrivning for påregnelig ukurans.

#### Varige driftsmidler

Varige driftsmidler balanseføres og avskrives over driftsmidlenes levetid dersom de har antatt levetid over 3 år og har en kostpris som overstiger kr 15 000. Direkte vedlikehold av driftsmidler kostnadsføres løpende under driftskostnader, mens påkostninger eller forbedringer tillegges driftsmidlets kostpris og avskrives i takt med driftsmidlet.

#### Skatt


Skattekostnaden i resultatregnskapet omfatter både periodens betalbare skatt og endring i utsatt skatt. Utsatt skatt er beregnet med 22% på grunnlag av de midlertidige forskjeller som eksisterer mellom regnskapsmessige og skattemessige verdier, samt skattemessig underskudd til fremføring ved utgangen av regnskapsåret. Skatteøkende og skattereduserende midlertidige forskjeller som reverserer eller kan reversere i samme periode er fastsatt og skattevirkningen er beregnet på nettogrunnlaget.

### Antall årsverk

Selskapet har ikke hatt ansatte i løpet av regnskapsåret.



MARCEL HOLDING AS  
919 973 927



## Lån og sikkerhetsstillelse til ledende personer, aksjeeiere med videre

Det er ikke gitt lån eller sikkerhetsstillelse til medlemmer av styrende organer.

## Note 1 - Virkelig verdi av finansielle instrumenter

Eiendel	Virkelig verdi	Periodens resultatførte verdiendringer
Markedsbaserte aksjer	2 590 021	309 979

### Mer om finansielle instrumenter

Markedsbaserte aksjer er vurdert til virkelig verdi pr 31.12.22

## Note 2 - Spesifisering av skatt

Skattepliktig inntekt	2022	2021
Resultat før skatt	-344 519	6 062 773
Permanente forskjeller	309 979	-6 079 458
<b>Skattepliktig inntekt</b>	<b>-34 540</b>	<b>-16 685</b>

## Note 3 - Midlertidige forskjeller - utsatt skatt/skattefordel

Utsatt skatt/utsatt skattefordel i balansen avsettes på grunnlag av forskjeller mellom regnskapsmessige og skattemessige verdier i henhold til norsk regnskapsstandard for skatt. Midlertidige skatteøkende og skattereduserende forskjeller som kan utlignes er nettoført.

Midlertidige forskjeller knyttet til:	01.01.2022	31.12.2022	Endring
Fremførbart underskudd	-17 885	-52 425	34 540
Netto forskjeller	-17 885	-52 425	34 540
Skattereduserende forskjeller som ikke kan utlignes	17 885	52 425	-34 540
<b>Sum midlertidige forskjeller som påvirker betalbar skatt</b>	<b>0</b>	<b>0</b>	<b>0</b>
<b>Utsatt skatt 31.12.2022 basert på 22 %</b>	<b>0</b>	<b>0</b>	<b>0</b>

## Note 4 - Egenkapital

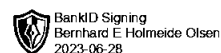
	Aksjekapital	Overkurs	Opptjent egenkapital	Sum
Egenkapital 31.12 forrige år	30 000	0	7 137 527	7 167 527
Årsresultat	0	0	-344 519	-344 519
Andre endringer	0	2 535 928	3 986 720	6 522 647
Egenkapital 31.12.2022	30 000	2 535 928	10 779 728	13 345 656

### Mer om egenkapital

Andre endringer vedrører fusjon. Selskapet er i 2022 fusjonert med BEHO Invest AS (org.nr. 925 568 414). Fusjonen er gjennomført med regnskapsmessig og skattemessig kontinuitet, vederlagsfritt.



MARCEL HOLDING AS  
919 973 927



## Note 5 - Aksjer

<u>Aksjeklasse</u>	<u>Antall aksjer</u>	<u>Aksjenes pålydende</u>	<u>Bokført verdi</u>
Ord. aksjer	100	300	30 000



MARCEL HOLDING AS  
919 973 927

## Resultatregnskap

	Note	2022	2021
<b>Driftskostnader</b>			
Annen driftskostnad		-34 540	-15 080
<b>Sum driftskostnader</b>		<b>-34 540</b>	<b>-15 080</b>
<b>Driftsresultat</b>		<b>-34 540</b>	<b>-15 080</b>
<b>Finansinntekter</b>			
Annen finansinntekt		0	6 079 458
<b>Sum finansinntekter</b>		<b>0</b>	<b>6 079 458</b>
<b>Finanskostnader</b>			
Verdireduksjon av finansielle instrumenter vurdert til virkelig verdi	1	-309 979	0
Annen rentekostnad		0	-1 605
<b>Sum finanskostnader</b>		<b>-309 979</b>	<b>-1 605</b>
<b>Netto finans</b>		<b>-309 979</b>	<b>6 077 853</b>
<b>Resultat før skattekostnad</b>		<b>-344 519</b>	<b>6 062 773</b>
<b>Årsresultat</b>		<b>-344 519</b>	<b>6 062 773</b>
<b>Overføringer</b>			
Annen egenkapital	4	-344 519	6 062 773
<b>Sum overføringer</b>		<b>-344 519</b>	<b>6 062 773</b>



MARCEL HOLDING AS  
919 973 927

## Balanse pr. 31.12

	Note	2022	2021
<b>EIENDELER</b>			
<b>Anleggsmidler</b>			
<b>Finansielle anleggsmidler</b>			
Investeringer i aksjer og andeler		10 759 896	6 512 701
<b>Sum finansielle anleggsmidler</b>		<b>10 759 896</b>	<b>6 512 701</b>
<b>Sum anleggsmidler</b>		<b>10 759 896</b>	<b>6 512 701</b>
<b>Omløpsmidler</b>			
<b>Fordringer</b>			
Andre kortsiktige fordringer		0	519 146
<b>Sum fordringer</b>		<b>0</b>	<b>519 146</b>
<b>Investeringer</b>			
Markedsbaserte obligasjoner	1	2 590 021	0
<b>Sum investeringer</b>		<b>2 590 021</b>	<b>0</b>
<b>Bankinnskudd, kontanter og lignende</b>			
Bankinnskudd, kontanter og lignende		54 200	135 680
<b>Sum bankinnskudd, kontanter og lignende</b>		<b>54 200</b>	<b>135 680</b>
<b>Sum omløpsmidler</b>		<b>2 644 221</b>	<b>654 826</b>
<b>SUM EIENDELER</b>		<b>13 404 117</b>	<b>7 167 527</b>



MARCEL HOLDING AS  
919 973 927

### Balanse pr. 31.12

	Note	2022	2021
<b>EGENKAPITAL OG GJELD</b>			
<b>Egenkapital</b>			
<b>Innskutt egenkapital</b>			
Selskapskapital	4, 5	30 000	30 000
Overkurs	4	2 535 928	0
<b>Sum innskutt egenkapital</b>		<b>2 565 928</b>	<b>30 000</b>
<b>Opptjent egenkapital</b>			
Annen egenkapital	4	10 779 728	7 137 527
<b>Sum opptjent egenkapital</b>		<b>10 779 728</b>	<b>7 137 527</b>
<b>Sum egenkapital</b>		<b>13 345 656</b>	<b>7 167 527</b>
<b>Gjeld</b>			
<b>Annen langsiktig gjeld</b>			
Øvrig langsiktig gjeld		30 000	0
<b>Sum annen langsiktig gjeld</b>		<b>30 000</b>	<b>0</b>
<b>Kortsiktig gjeld</b>			
Gjeld til kredittinstitusjoner		100	0
Annen kortsiktig gjeld		28 362	0
<b>Sum kortsiktig gjeld</b>		<b>28 462</b>	<b>0</b>
<b>Sum gjeld</b>		<b>58 462</b>	<b>0</b>
<b>SUM EGENKAPITAL OG GJELD</b>		<b>13 404 117</b>	<b>7 167 527</b>

OSLO

Bernhard Eyvinn Holmeide  
Olsen  
styrets leder / daglig leder



**MARCEL HOLDING AS**  
919 973 927

## Noter

### Regnskapsprinsipper

Årsregnskapet er satt opp i samsvar med regnskapsloven og god regnskapsskikk for små foretak.

#### Salgsinntekter

Inntektsføring ved salg av varer skjer på leveringstidspunktet. Tjenester inntektsføres etter hvert som de leveres.

#### Klassifisering og vurdering av balanseposter

Anleggsmidler er eiendeler bestemt til varig eie eller bruk. Eiendeler som er knyttet til varekretsløpet er klassifisert som omløpsmidler. Fordringer klassifiseres som omløpsmidler hvis de forfaller til betaling innen ett år etter transaksjonsdagen. Tilsvarende klassifiseres gjeld som kortsiktig hvis gjelden forfaller til betaling innen ett år. Langsiktig gjeld er gjeld som forfaller senere enn ett år etter transaksjonsdagen. Første års avdrag på langsiktige fordringer og langsiktig gjeld klassifiseres likevel ikke som omløpsmiddel og kortsiktig gjeld.

Omløpsmidler vurderes til laveste av anskaffelseskost og virkelig verdi. Kortsiktig gjeld balanseføres til nominelt beløp på etableringstidspunktet.

Anleggsmidler vurderes til anskaffelseskost. Varige anleggsmidler avskrives etter en fornuftig avskrivningsplan. Anleggsmidlene nedskrives til virkelig verdi ved verdifall som ikke forventes å være forbigående. Langsiktig gjeld med unntak av andre avsetninger balanseføres til nominelt beløp på etableringstidspunktet.

#### Fordringer

Kundefordringer og andre fordringer er oppført i balansen til pålydende etter fradrag for avsetning til forventet tap. Avsetning til tap gjøres på grunnlag av individuelle vurderinger av de enkelte fordringene. I tillegg gjøres det for øvrige kundefordringer en uspesifisert avsetning for å dekke antatt tap.

#### Varebeholdninger

Lager av innkjøpte varer er verdsatt til laveste av anskaffelseskost etter FIFO- prinsippet og virkelig verdi. Egentilvirkede ferdigvarer og varer under tilvirkning er vurdert til variabel tilvirkningskost. For råvarer er gjenanskaffelseskost vurdert som tilnærming til virkelig verdi. Det foretas nedskrivning for påregnelig ukurans.

#### Varige driftsmidler

Varige driftsmidler balanseføres og avskrives over driftsmidlenes levetid dersom de har antatt levetid over 3 år og har en kostpris som overstiger kr 15 000. Direkte vedlikehold av driftsmidler kostnadsføres løpende under driftskostnader, mens påkostninger eller forbedringer tillegges driftsmidlets kostpris og avskrives i takt med driftsmidlet.

#### Skatt

Skattekostnaden i resultatregnskapet omfatter både periodens betalbare skatt og endring i utsatt skatt. Utsatt skatt er beregnet med 22% på grunnlag av de midlertidige forskjeller som eksisterer mellom regnskapsmessige og skattemessige verdier, samt skattemessig underskudd til fremføring ved utgangen av regnskapsåret. Skatteøkende og skattereduserende midlertidige forskjeller som reverserer eller kan reversere i samme periode er fastsatt og skattevirkningen er beregnet på nettogrunnlaget.

### Antall årsverk

Selskapet har ikke hatt ansatte i løpet av regnskapsåret.



MARCEL HOLDING AS  
919 973 927

## Lån og sikkerhetsstillelse til ledende personer, aksjeeiere med videre

Det er ikke gitt lån eller sikkerhetsstillelse til medlemmer av styrende organer.

## Note 1 - Virkelig verdi av finansielle instrumenter

Eiendel	Virkelig verdi	Periodens resultatførte verdiendringer
Markedsbaserte aksjer	2 590 021	309 979

### Mer om finansielle instrumenter

Markedsbaserte aksjer er vurdert til virkelig verdi pr 31.12.22

## Note 2 - Spesifisering av skatt

Skattepliktig inntekt	2022	2021
Resultat før skatt	-344 519	6 062 773
Permanente forskjeller	309 979	-6 079 458
<b>Skattepliktig inntekt</b>	<b>-34 540</b>	<b>-16 685</b>

## Note 3 - Midlertidige forskjeller - utsatt skatt/skattefordel

Utsatt skatt/utsatt skattefordel i balansen avsettes på grunnlag av forskjeller mellom regnskapsmessige og skattemessige verdier i henhold til norsk regnskapsstandard for skatt. Midlertidige skatteøkende og skattereduserende forskjeller som kan utlignes er nettoført.

Midlertidige forskjeller knyttet til:	01.01.2022	31.12.2022	Endring
Fremførbart underskudd	-17 885	-52 425	34 540
Netto forskjeller	-17 885	-52 425	34 540
Skattereduserende forskjeller som ikke kan utlignes	17 885	52 425	-34 540
<b>Sum midlertidige forskjeller som påvirker betalbar skatt</b>	<b>0</b>	<b>0</b>	<b>0</b>
<b>Utsatt skatt 31.12.2022 basert på 22 %</b>	<b>0</b>	<b>0</b>	<b>0</b>

## Note 4 - Egenkapital

	Aksjekapital	Overkurs	Opptjent egenkapital	Sum
Egenkapital 31.12 forrige år	30 000	0	7 137 527	7 167 527
Årsresultat	0	0	-344 519	-344 519
Andre endringer	0	2 535 928	3 986 720	6 522 647
Egenkapital 31.12.2022	30 000	2 535 928	10 779 728	13 345 656

### Mer om egenkapital

Andre endringer vedrører fusjon. Selskapet er i 2022 fusjonert med BEHO Invest AS (org.nr. 925 568 414). Fusjonen er gjennomført med regnskapsmessig og skattemessig kontinuitet, vederlagsfritt.



MARCEL HOLDING AS  
919 973 927

**Note 5 - Aksjer**

<u>Aksjeklasse</u>	<u>Antall aksjer</u>	<u>Aksjenes pålydende</u>	<u>Bokført verdi</u>
Ord. aksjer	100	300	30 000