



## ÅRSREGNSKAPET FOR REGNSKAPSÅRET 2022 - GENERELL INFORMASJON

### Enheten

Organisasjonsnummer: 923 100 318  
Organisasjonsform: Aksjeselskap  
Foretaksnavn: STORKLEVA HOLDING AS  
Forretningsadresse: Borgergata 30  
1767 HALDEN

### Regnskapsår

Årsregnskapets periode: 01.01.2022 - 31.12.2022

### Konsern

Morselskap i konsern: Ja  
Konsernregnskap lagt ved: Nei

### Regnskapsregler

Regler for små foretak benyttet: Ja  
Benyttet ved utarbeidelsen av årsregnskapet til selskapet: Regnskapslovens alminnelige regler

### Årsregnskapet fastsatt av kompetent organ

Bekreftet av representant for selskapet: Erik Matias Parmer  
Dato for fastsettelse av årsregnskapet: 02.05.2023

### Grunnlag for avgivelse

År 2022: Årsregnskapet er elektronisk innlevert  
År 2021: Tall er hentet fra elektronisk innlevert årsregnskap fra 2022

*Det er ikke krav til at årsregnskapet m.v. som sendes til Regnskapsregisteret er undertegnet. Kontrollen på at dette er utført ligger hos revisor/enhetens øverste organ. Sikkerheten ivaretas ved at innsender har rolle/rettighet for innsending av årsregnskapet via Altinn, og ved at det bekreftes at årsregnskapet er fastsatt av kompetent organ.*

Brønnøysundregistrene, 02.06.2024



### Resultatregnskap

Beløp i: NOK	Note	2022	2021
<b>RESULTATREGNSKAP</b>			
<b>Inntekter</b>			
Salgsinntekt			72 095
Annen driftsinntekt			-10 368
<b>Sum inntekter</b>			<b>61 727</b>
<b>Kostnader</b>			
Varekostnad			585
Lønnskostnad	1		2 743
Avskrivning av driftsmidler	2	4 000	4 000
Annen driftskostnad		48 768	356 623
<b>Sum kostnader</b>		<b>52 768</b>	<b>363 950</b>
<b>Driftsresultat</b>		<b>-52 768</b>	<b>-302 223</b>
<b>Finansinntekter og finanskostnader</b>			
Renteinntekt fra foretak i samme konsern	3	116 235	
Annen renteinntekt		10 916	1 590
<b>Sum finansinntekter</b>		<b>127 151</b>	<b>1 590</b>
Annen finanskostnad			11 391
<b>Sum finanskostnader</b>			<b>11 391</b>
<b>Netto finans</b>		<b>127 151</b>	<b>-9 801</b>
<b>Ordinært resultat før skattekostnad</b>		<b>74 383</b>	<b>-312 024</b>
Skattekostnad på resultat	4	16 364	-66 139
<b>Ordinært resultat etter skattekostnad</b>		<b>58 019</b>	<b>-245 885</b>
<b>Årsresultat</b>	5	<b>58 019</b>	<b>-245 885</b>
<b>Årsresultat etter minoritetsinteresser</b>		<b>58 019</b>	<b>-245 885</b>
<b>Totalresultat</b>		<b>58 019</b>	<b>-245 885</b>
<b>Overføringer og disponeringer</b>			



## Resultatregnskap

<b>Beløp i: NOK</b>	<b>Note</b>	<b>2022</b>	<b>2021</b>
Avsatt til annen egenkapital		58 019	
Overført fra annen egenkapital			-245 885
<b>Sum overføringer og disponeringer</b>		<b>58 019</b>	<b>-245 885</b>



## Balanse

Beløp i: NOK	Note	2022	2021
<b>BALANSE - EIENDELER</b>			
<b>Anleggsmidler</b>			
<b>Immaterielle eiendeler</b>			
Utsatt skattefordel	4		
<b>Varige driftsmidler</b>			
Inventar	2	9 700	13 700
<b>Sum varige driftsmidler</b>		<b>9 700</b>	<b>13 700</b>
<b>Finansielle anleggsmidler</b>			
Investering i datterselskap	6	1 205 818	959 115
Lån til foretak i samme konsern	3	2 800 000	3 500 000
<b>Sum finansielle anleggsmidler</b>		<b>4 005 818</b>	<b>4 459 115</b>
<b>Sum anleggsmidler</b>		<b>4 015 518</b>	<b>4 472 815</b>
<b>Omløpsmidler</b>			
<b>Varer</b>			
<b>Fordringer</b>			
Andre kortsiktige fordringer		35 641	35 912
Konsernfordringer	3	384 637	584 832
<b>Sum fordringer</b>		<b>420 278</b>	<b>620 743</b>
<b>Bankinnskudd, kontanter og lignende</b>			
Bankinnskudd		2 471 549	1 666 553
<b>Sum bankinnskudd, kontanter og lignende</b>		<b>2 471 549</b>	<b>1 666 553</b>
<b>Sum omløpsmidler</b>		<b>2 891 827</b>	<b>2 287 296</b>
<b>SUM EIENDELER</b>		<b>6 907 345</b>	<b>6 760 111</b>

## BALANSE - EGENKAPITAL OG GJELD

### Egenkapital



## Balanse

Beløp i: NOK	Note	2022	2021
<b>Innskutt egenkapital</b>			
Aksjekapital	5	100 000	100 000
<b>Sum innskutt egenkapital</b>		<b>100 000</b>	<b>100 000</b>
<b>Opptjent egenkapital</b>			
Annen egenkapital		3 979 598	3 921 579
<b>Sum opptjent egenkapital</b>		<b>3 979 598</b>	<b>3 921 579</b>
<b>Sum egenkapital</b>	5	<b>4 079 598</b>	<b>4 021 579</b>
<b>Gjeld</b>			
<b>Langsiktig gjeld</b>			
Utsatt skatt	4	355 776	453 791
<b>Sum avsetninger for forpliktelser</b>		<b>355 776</b>	<b>453 791</b>
<b>Annen langsiktig gjeld</b>			
<b>Sum langsiktig gjeld</b>		<b>355 776</b>	<b>453 791</b>
<b>Kortsiktig gjeld</b>			
Betalbar skatt	4	44 796	54 764
Kortsiktig konserngjeld	3	316 286	119 088
Annen kortsiktig gjeld	3	2 110 889	2 110 889
<b>Sum kortsiktig gjeld</b>		<b>2 471 971</b>	<b>2 284 741</b>
<b>Sum gjeld</b>		<b>2 827 747</b>	<b>2 738 532</b>
<b>SUM EGENKAPITAL OG GJELD</b>		<b>6 907 345</b>	<b>6 760 111</b>



Brønnøysundregistrene

ÅRSREGNSKAP FOR REGNSKAPSÅRET 2022 - GENERELL INFORMASJON

Journalnummer: 2023 385240

**Enheten**

Organisasjonsnummer: 923 100 318  
Organisasjonsform: Aksjeselskap  
Foretaksnavn: STORKLEVA HOLDING AS  
Forretningsadresse: Borgergata 30  
1767 HALDEN

**Regnskapsår**

Årsregnskapets periode: 01.01.2022 - 31.12.2022

**Konsern**

Morselskap i konsern: Ja  
Konsernregnskap lagt ved: Nei

**Regnskapsregler**

Regler for små foretak benyttet: Ja  
Benyttet ved utarbeidelsen av  
årsregnskapet til selskapet: Regnskapslovens alminnelige regler

**Årsregnskapet fastsatt av kompetent organ**

Bekreftet av representant for selskapet: Erik Matias Parmer  
Dato for fastsettelse av årsregnskapet: 02.05.2023

**Revisjon**

Årsregnskapet er utarbeidet av ekstern  
autorisert regnskapsfører: Ja  
Ekstern autorisert regnskapsfører har i  
løpet av regnskapsåret bistått ved den  
løpende regnskapsføringen eller utført  
andre tjenester for selskapet enn å  
utarbeide årsregnskapet: Ja

**Grunnlag for avgivelse**

År 2022: Årsregnskap er elektronisk innlevert.  
År 2021: Tall er hentet fra elektronisk innlevert årsregnskap fra 2022.

*Det er ikke krav til at årsregnskapet m.v. som sendes til Regnskapsregisteret er undertegnet. Kontrollen på at dette er utført ligger hos revisor/enhetens øverste organ. Sikkerheten ivaretas ved at innsender har rolle/rettighet for innsending av årsregnskapet via Altinn, og ved at det bekreftes at årsregnskapet er fastsatt av kompetent organ.*

Brønnøysundregistrene, 16.05.2023

---

Brønnøysundregistrene  
Postadresse: Postboks 900, 8910 Brønnøysund  
Telefon: 75 00 75 00  
E-post: firmapost@brreg.no Internett: www.brreg.no  
Organisasjonsnummer: 974 760 673



Organisasjonsnr: 923 100 318  
STORKLEVA HOLDING AS

## RESULTATREGNSKAP

Beløp i: NOK	Note	2022	2021
<b>RESULTATREGNSKAP</b>			
<b>Inntekter</b>			
Salgsinntekt			72 095
Annen driftsinntekt			-10 368
<b>Sum inntekter</b>			<b>61 727</b>
<b>Kostnader</b>			
Varekostnad			585
Lønnskostnad	1		2 743
Avskrivning av driftsmidler	2	4 000	4 000
Annen driftskostnad		48 768	356 623
<b>Sum kostnader</b>		<b>52 768</b>	<b>363 950</b>
<b>Driftsresultat</b>		<b>-52 768</b>	<b>-302 223</b>
<b>Finansinntekter og finanskostnader</b>			
Renteinntekt fra foretak i samme konsern	3	116 235	
Annen renteinntekt		10 916	1 590
<b>Sum finansinntekter</b>		<b>127 151</b>	<b>1 590</b>
Annen finanskostnad			11 391
<b>Sum finanskostnader</b>			<b>11 391</b>
<b>Netto finans</b>		<b>127 151</b>	<b>-9 801</b>
<b>Ordinært resultat før skattekostnad</b>			
Skattekostnad på resultat	4	74 383	-312 024
Skattekostnad på resultat		16 364	-66 139
<b>Ordinært resultat etter skattekostnad</b>		<b>58 019</b>	<b>-245 885</b>
<b>Årsresultat</b>	5	<b>58 019</b>	<b>-245 885</b>
<b>Årsresultat etter minoritetsinteresser</b>		<b>58 019</b>	<b>-245 885</b>
<b>Totalresultat</b>		<b>58 019</b>	<b>-245 885</b>
<b>Overføringer og disponeringer</b>			
Avsatt til annen egenkapital		58 019	
Overført fra annen egenkapital			-245 885
<b>Sum overføringer og disponeringer</b>		<b>58 019</b>	<b>-245 885</b>



Organisasjonsnr: 923 100 318  
STORKLEVA HOLDING AS

## BALANSE

Beløp i: NOK	Note	2022	2021
<b>BALANSE - EIENDELER</b>			
<b>Anleggsmidler</b>			
<b>Immaterielle eiendeler</b>			
Utsatt skattefordel	4		
<b>Varige driftsmidler</b>			
Inventar	2	9 700	13 700
<b>Sum varige driftsmidler</b>		<b>9 700</b>	<b>13 700</b>
<b>Finansielle anleggsmidler</b>			
Investering i datterselskap	6	1 205 818	959 115
Lån til foretak i samme konsern	3	2 800 000	3 500 000
<b>Sum finansielle anleggsmidler</b>		<b>4 005 818</b>	<b>4 459 115</b>
<b>Sum anleggsmidler</b>		<b>4 015 518</b>	<b>4 472 815</b>
<b>Omløpsmidler</b>			
<b>Varer</b>			
<b>Fordringer</b>			
Andre kortsiktige fordringer		35 641	35 912
Konsernfordringer	3	384 637	584 832
<b>Sum fordringer</b>		<b>420 278</b>	<b>620 743</b>
<b>Bankinnskudd, kontanter og lignende</b>			
Bankinnskudd		2 471 549	1 666 553
<b>Sum bankinnskudd, kontanter og lignende</b>		<b>2 471 549</b>	<b>1 666 553</b>
<b>Sum omløpsmidler</b>		<b>2 891 827</b>	<b>2 287 296</b>
<b>SUM EIENDELER</b>		<b>6 907 345</b>	<b>6 760 111</b>
<b>BALANSE - EGENKAPITAL OG GJELD</b>			
<b>Egenkapital</b>			
<b>Innskutt egenkapital</b>			
Aksjekapital	5	100 000	100 000
<b>Sum innskutt egenkapital</b>		<b>100 000</b>	<b>100 000</b>
<b>Opptjent egenkapital</b>			
Annen egenkapital		3 979 598	3 921 579
<b>Sum opptjent egenkapital</b>		<b>3 979 598</b>	<b>3 921 579</b>



<b>Sum egenkapital</b>	<b>5</b>	<b>4 079 598</b>	<b>4 021 579</b>
<b>Gjeld</b>			
<b>Langsiktig gjeld</b>			
Utsatt skatt	4	355 776	453 791
<b>Sum avsetninger for forpliktelser</b>		<b>355 776</b>	<b>453 791</b>
<b>Annen langsiktig gjeld</b>			
<b>Sum langsiktig gjeld</b>		<b>355 776</b>	<b>453 791</b>
<b>Kortsiktig gjeld</b>			
Betalbar skatt	4	44 796	54 764
Kortsiktig konserngjeld	3	316 286	119 088
Annen kortsiktig gjeld	3	2 110 889	2 110 889
<b>Sum kortsiktig gjeld</b>		<b>2 471 971</b>	<b>2 284 741</b>
<b>Sum gjeld</b>		<b>2 827 747</b>	<b>2 738 532</b>
<b>SUM EGENKAPITAL OG GJELD</b>		<b>6 907 345</b>	<b>6 760 111</b>



Organisasjonsnr: 923 100 318  
STORKLEVA HOLDING AS

NOTEOPPLYSNINGER - SELSKAP - alle poster oppgitt i hele tall

**Note**

1

Antall årsverk i regnskapsåret  
0.00

Sum Beløp

Balanseført verdi 31.12. Varige driftsmidler Immaterielle eiend.

**Konsernregnskap**

Morselskapet sitt navn

Forretningskontor for morselskapet

**Begrunnelse for at datterselskap er utelatt fra konsolideringen**

Samlet beløp - tilknyttet selskap Årets Fjorårets

Samlet beløp - foretak i samme konsern Årets Fjorårets

Samlet beløp - foretak i samme konsern Årets Fjorårets

Samlet beløp - felles kontrollert virksomhet Årets Fjorårets

Pantstillelse Beløp

Beholdning av egne aksjer Antall Pålydende Andel av aksjek.



Ansvarlige partnere:  
Svein Brataas  
Ole Christian Rasmussen  
Per Edwin Engen  
Richard Solstad

Til generalforsamlingen i Storkleva Holding AS

Medlem av  
Den Norske Revisorforening

## UAVHENGIG REVISORS BERETNING

### Konklusjon

Vi har revidert Storkleva Holding AS' årsregnskap som viser et overskudd på kr 58 019. Årsregnskapet består av balanse per 31.12.2022 og resultatregnskap for regnskapsåret avsluttet per denne datoen og noter til årsregnskapet, herunder et sammendrag av viktige regnskapsprinsipper.

### Etter vår mening

- oppfyller årsregnskapet gjeldende lovkrav, og
- gir årsregnskapet et rettviseende bilde av selskapets finansielle stilling per 31.12.2022 og av dets resultat for regnskapsåret avsluttet per denne datoen i samsvar med regnskapslovens regler og god regnskapsskikk i Norge.

### Grunnlag for konklusjonen

Vi har gjennomført revisjonen i samsvar med de internasjonale revisjonsstandardene International Standards on Auditing (ISA-ene). Våre oppgaver og plikter i henhold til disse standardene er beskrevet nedenfor under Revisors oppgaver og plikter ved revisjonen av årsregnskapet. Vi er uavhengige av selskapet slik det kreves i lov, forskrift og International Code of Ethics for Professional Accountants (inkludert internasjonale uavhengighetsstandarder) utstedt av the International Ethics Standards Board for Accountants (IESBA-reglene), og vi har overholdt våre øvrige etiske forpliktelser i samsvar med disse kravene. Innhentet revisjonsbevis er etter vår vurdering tilstrekkelig og hensiktsmessig som grunnlag for vår konklusjon.

### Styrets og daglig leders ansvar for årsregnskapet

Styret og daglig leder (ledelsen) er ansvarlig for å utarbeide årsregnskapet og for at det gir et rettviseende bilde i samsvar med regnskapslovens regler og god regnskapsskikk i Norge. Ledelsen er også ansvarlig for slik intern kontroll som den finner nødvendig for å kunne utarbeide et årsregnskap som ikke inneholder vesentlig feilinformasjon, verken som følge av misligheter eller utilsiktede feil.

Ved utarbeidelsen av årsregnskapet må ledelsen ta standpunkt til selskapets evne til fortsatt drift og opplyse om forhold av betydning for fortsatt drift. Forutsetningen om fortsatt drift skal legges til grunn for årsregnskapet så lenge det ikke er sannsynlig at virksomheten vil bli avvirket.



BankID Signing  
Ole Christian Rasmussen  
2023-05-02



## *Revisors oppgaver og plikter ved revisjonen av årsregnskapet*


Vårt mål er å oppnå betryggende sikkerhet for at årsregnskapet som helhet ikke inneholder vesentlig feilinformasjon, verken som følge av misligheter eller utilsiktede feil, og å avgi en revisjonsberetning som inneholder vår konklusjon. Betryggende sikkerhet er en høy grad av sikkerhet, men ingen garanti for at en revisjon utført i samsvar med ISA-ene, alltid vil avdekke vesentlig feilinformasjon som eksisterer. Feilinformasjon kan oppstå som følge av misligheter eller utilsiktede feil. Feilinformasjon blir vurdert som vesentlig dersom den enkeltvis eller samlet med rimelighet kan forventes å påvirke økonomiske beslutninger som brukerne foretar basert på årsregnskapet.

For videre beskrivelse av revisors oppgaver og plikter vises det til:

<https://revisorforeningen.no/revisjonsberetninger>

Moss, 02.05.2023  
BDT Viken Revisjon AS

Ole Christian Rasmussen  
Statsautorisert revisor  
(Elektronisk signatur)



## Årsregnskap 2022

### Storkleva Holding AS

#### Innhold:

**Resultat**  
**Balanse**  
**Noter**  
**Revisors beretning**




Org.nr: 923 100 318



## Resultatregnskap

### Storkleva Holding AS


Driftsinntekter og driftskostnader	Note	2022	2021
Salgsinntekt		0	72 095
Annen driftsinntekt		0	-10 368
<b>Sum driftsinntekter</b>		<b>0</b>	<b>61 727</b>
Varekostnad		0	585
Lønnskostnad	1	0	2 743
Avskrivning av driftsmidler	2	4 000	4 000
Annen driftskostnad		48 768	356 623
<b>Sum driftskostnader</b>		<b>52 768</b>	<b>363 950</b>
<b>Driftsresultat</b>		<b>-52 768</b>	<b>-302 223</b>
<b>Finansinntekter og finanskostnader</b>			
Renteinntekt fra foretak i samme konsern	3	116 235	0
Annen renteinntekt		10 916	1 590
Annen finanskostnad		0	11 391
<b>Resultat av finansposter</b>		<b>127 151</b>	<b>-9 801</b>
Resultat før skattekostnad		74 383	-312 024
Skattekostnad på resultat	4	16 364	-66 139
<b>Resultat</b>		<b>58 019</b>	<b>-245 885</b>
<b>Årsresultat</b>	5	<b>58 019</b>	<b>-245 885</b>
<b>Overføringer</b>			
Avsatt til annen egenkapital		58 019	0
Overført fra annen egenkapital		0	245 885
<b>Sum overføringer</b>		<b>58 019</b>	<b>-245 885</b>



## Balanse

### Storkleva Holding AS

Eiendeler	Note	2022	2021
<b>Anleggsmidler</b>			
<b>Varige driftsmidler</b>			
Inventar	2	9 700	13 700
<b>Sum varige driftsmidler</b>		<b>9 700</b>	<b>13 700</b>
<b>Finansielle anleggsmidler</b>			
Investeringer i datterselskap	6	1 205 818	959 115
Lån til foretak i samme konsern	3	2 800 000	3 500 000
<b>Sum finansielle anleggsmidler</b>		<b>4 005 818</b>	<b>4 459 115</b>
<b>Sum anleggsmidler</b>		<b>4 015 518</b>	<b>4 472 815</b>
<b>Omløpsmidler</b>			
<b>Fordringer</b>			
Andre kortsiktige fordringer		35 641	35 912
Konsernfordringer	3	384 637	584 832
<b>Sum fordringer</b>		<b>420 278</b>	<b>620 743</b>
Bankinnskudd		2 471 549	1 666 553
<b>Sum omløpsmidler</b>		<b>2 891 827</b>	<b>2 287 296</b>
<b>Sum eiendeler</b>		<b>6 907 345</b>	<b>6 760 111</b>



## Balanse

### Storkleva Holding AS

Egenkapital og gjeld	Note	2022	2021
<b>Egenkapital</b>			
<b>Innskutt egenkapital</b>			
Aksjekapital	5	100 000	100 000
<b>Sum innskutt egenkapital</b>		<b>100 000</b>	<b>100 000</b>
<b>Opptjent egenkapital</b>			
Annen egenkapital		3 979 598	3 921 579
<b>Sum opptjent egenkapital</b>		<b>3 979 598</b>	<b>3 921 579</b>
<b>Sum egenkapital</b>	5	<b>4 079 598</b>	<b>4 021 579</b>
<b>Gjeld</b>			
<b>Avsetning for forpliktelser</b>			
Utsatt skatt	4	355 776	453 791
<b>Sum avsetning for forpliktelser</b>		<b>355 776</b>	<b>453 791</b>
<b>Kortsiktig gjeld</b>			
Betalbar skatt	4	44 796	54 764
Konserngjeld	3	316 286	119 088
Annen kortsiktig gjeld	3	2 110 889	2 110 889
<b>Sum kortsiktig gjeld</b>		<b>2 471 971</b>	<b>2 284 741</b>
<b>Sum gjeld</b>		<b>2 827 747</b>	<b>2 738 532</b>
<b>Sum egenkapital og gjeld</b>		<b>6 907 345</b>	<b>6 760 111</b>

Halden, 30.04.2023  
Styret i Storkleva Holding AS

Erik Matias Parmer  
styreleder/daglig leder



## Noter

### Storkleva Holding AS

#### Regnskapsprinsipper

Årsregnskapet er satt opp i samsvar med regnskapsloven og NRS 8 - God regnskapsskikk for små foretak. Regnskapet er avlagt under forutsetning om fortsatt drift.

#### Skatt

Skattekostnaden i resultatregnskapet omfatter både periodens betalbare skatt og endring i utsatt skatt. Utsatt skatt er beregnet med 22 % på grunnlag av de midlertidige forskjeller som eksisterer mellom regnskapsmessige og skattemessige verdier, samt ligningsmessig underskudd til fremføring ved utgangen av regnskapsåret. Skatteøkende og skattereduserende midlertidige forskjeller som reverserer eller kan reverseres i samme periode er utlignet og nettoført.

#### Klassifisering og vurdering av anleggsmidler

Anleggsmidler omfatter eiendeler bestemt til varig eie og bruk. Anleggsmidler er vurdert til anskaffelseskost. Varige driftsmidler balanseføres og avskrives over driftsmidlets økonomiske levetid. Avskrivningsperioden for fast eiendom anskaffet etter 2009 er dekomponert i en del som gjelder råbygget og en del som gjelder faste tekniske installasjoner. Varige driftsmidler nedskrives til gjenvinnbart beløp ved verdifall som forventes ikke å være forbigående. Gjenvinnbart beløp er det høyeste av netto salgsverdi og verdi i bruk. Verdi i bruk er nåverdi av fremtidige kontantstrømmer knyttet til eiendelen. Nedskrivningen reverseres når grunnlaget for nedskrivningen ikke lenger er til stede.

#### Klassifisering og vurdering av omløpsmidler

Omløpsmidler og kortsiktig gjeld omfatter normalt poster som forfaller til betaling innen ett år etter balansedagen, samt poster som knytter seg til varekretsløpet. Omløpsmidler vurderes til laveste verdi av anskaffelseskost og virkelig verdi.


#### Aksjer i datterselskap

Datterselskap vurderes etter kostmetoden i selskapsregnskapet. Investeringen er vurdert til anskaffelseskost for aksjene med mindre nedskrivning har vært nødvendig. Det er foretatt nedskrivning til virkelig verdi når verdifall skyldes årsaker som ikke kan forventes å være forbigående og det må anses nødvendig etter god regnskapsskikk. Nedskrivninger er reversert når grunnlaget for nedskrivning ikke lenger er til stede.

Utbytte, konsernbidrag og andre utdelinger fra datterselskap er inntektsført samme år som det er avsatt i givers regnskap. Overstiger utbytte / konsernbidraget andelen av opptjent resultat etter anskaffelsestidspunktet, representerer den overskytende del tilbakebetaling av investert kapital, og utdelingene er fratrukket investeringens verdi i balansen til morselskapet.

#### Fordringer

Kundefordringer og andre fordringer oppføres til pålydende etter fradrag for avsetning til forventet tap. Avsetning til tap gjøres på grunnlag av en individuell vurdering av de enkelte fordringene.



## Noter

### Storkleva Holding AS

#### Note 1 Lønnskostnader og antall årsverk


##### Lønnskostnader

	2022	2021
Andre ytelser	0	2 743
<b>Sum</b>	<b>0</b>	<b>2 743</b>

Selskapet har i 2022 sysselsatt 0 årsverk.

#### Note 2 Anleggsmidler

	Driftsløsøre, inventar ol.	Sum
Anskaffelseskost pr. 01.01.22	70 000	70 000
= <b>Anskaffelseskost 31.12.22</b>	<b>70 000</b>	<b>70 000</b>
Akkumulerte avskrivninger 31.12.22	60 300	60 300
= <b>Bokført verdi 31.12.22</b>	<b>9 700</b>	<b>9 700</b>
Årets ordinære avskrivninger	4 000	4 000
Økonomisk levetid	5 år	



## Noter


### Storkleiva Holding AS

#### Note 3 Mellomværende med selskap i samme konsern

	2022	2021
<b>Fordringer</b>		
Lån til foretak i samme konsern	2 800 000	3 500 000
Andre kortsiktige fordringer konsern	384 637	584 832
<b>Sum</b>	<b>3 184 637</b>	<b>4 084 832</b>
<b>Gjeld</b>		
Skyldig konsernbidrag	316 286	119 088
<b>Sum</b>	<b>316 286</b>	<b>119 088</b>

Fordring på datterselskapet har oppstått i desember 2020, som følge av at advokatvirksomheten er solgt til datterselskap. Gjeld til datterselskap er avgitt konsernbidrag.

Selskapet har også et innlån i fra personlig aksjonær på kr. 2.110.889.

BankID Signing  
Erik Matias Pärmer  
2023-05-01

## Noter

### Storkleva Holding AS

#### Note 4 Skatt

<b>Årets skattekostnad</b>	<b>2022</b>	<b>2021</b>
Resultatført skatt på ordinært resultat:		
Betalbar skatt	114 379	80 963
Endring i utsatt skatt	-98 015	-147 102
<b>Skattekostnad ordinært resultat</b>	<b>16 364</b>	<b>-66 139</b>
Skattepliktig inntekt:		
Resultat før skatt	74 383	-312 024
Permanente forskjeller	0	11 391
Endring i midlertidige forskjeller	445 522	668 647
Avgitt konsernbidrag	-316 286	-119 088
<b>Skattepliktig inntekt</b>	<b>203 619</b>	<b>248 926</b>
Betalbar skatt i balansen:		
Betalbar skatt på årets resultat	114 379	80 963
Betalbar skatt på avgitt konsernbidrag	-69 583	-26 199
<b>Sum betalbar skatt i balansen</b>	<b>44 796</b>	<b>54 764</b>

Skatteeffekten av midlertidige forskjeller som har gitt opphav til utsatt skatt og utsatte skattefordeler, spesifisert på typer av midlertidige forskjeller


	<b>2022</b>	<b>2021</b>	<b>Endring</b>
Varige driftsmidler	9 700	900	-8 800
Fordringer	-150 175	-135 263	14 912
Gevinst – og tapskonto	1 757 639	2 197 049	439 410
<b>Sum</b>	<b>1 617 164</b>	<b>2 062 686</b>	<b>445 522</b>
<b>Grunnlag for utsatt skatt</b>	<b>1 617 164</b>	<b>2 062 686</b>	<b>445 522</b>
<b>Utsatt skatt (22 %)</b>	<b>355 776</b>	<b>453 791</b>	<b>98 015</b>

#### Note 5 Egenkapital

	<b>Aksjekapital</b>	<b>Annen egenkapital</b>	<b>Sum egenkapital</b>
Pr 01.01.2022	100 000	3 921 579	4 021 579
Årets resultat		58 019	58 019
<b>Pr 31.12.2022</b>	<b>100 000</b>	<b>3 979 598</b>	<b>4 079 598</b>

Storkleva Holding AS

Org.nr: 923 100 318



## Noter

### Storkleva Holding AS

#### Note 6 Datterselskap, TS og FKV

	Kontor- kommune	Eier- andel	Anskaffelses kost	Balanseført verdi	Egenkapital	Resultat
<b>DS/FKV/TS</b>						
Advokatfirmaet Parmer AS	Halden	95,0 %	1 205 818	1 205 818	15 159	-437 438
<b>Sum</b>			<b>1 205 818</b>	<b>1 205 818</b>	<b>15 159</b>	<b>-437 438</b>