



## ÅRSREGNSKAPET FOR REGNSKAPSÅRET 2021 - GENERELL INFORMASJON

### Enheten

Organisasjonsnummer: 991 472 576  
Organisasjonsform: Aksjeselskap  
Foretaksnavn: HIRE NORWAY AS  
Forretningsadresse: Gamle Leirdals vei 16  
1081 OSLO

### Regnskapsår

Årsregnskapets periode: 01.01.2021 - 31.12.2021

### Konsern

Morselskap i konsern: Nei

### Regnskapsregler

Regler for små foretak benyttet: Nei  
Benyttet ved utarbeidelsen av årsregnskapet til selskapet: Regnskapslovens alminnelige regler

### Årsregnskapet fastsatt av kompetent organ

Bekreftet av representant for selskapet: Magnus Strand Glærum  
Dato for fastsettelse av årsregnskapet: 21.06.2022

### Grunnlag for avgivelse

År 2021: Årsregnskapet er elektronisk innlevert  
År 2020: Tall er hentet fra elektronisk innlevert årsregnskap fra 2021

*Det er ikke krav til at årsregnskapet m.v. som sendes til Regnskapsregisteret er undertegnet. Kontrollen på at dette er utført ligger hos revisor/enhetens øverste organ. Sikkerheten ivaretas ved at innsender har rolle/rettighet for innsending av årsregnskapet via Altinn, og ved at det bekreftes at årsregnskapet er fastsatt av kompetent organ.*

Brønnøysundregistrene, 18.08.2023



## Resultatregnskap

Beløp i: NOK	Note	2021	2020
<b>RESULTATREGNSKAP</b>			
<b>Inntekter</b>			
Salgsinntekt	8	92 158 531	97 172 513
<b>Sum inntekter</b>		<b>92 158 531</b>	<b>97 172 513</b>
<b>Kostnader</b>			
Lønnskostnad	2	78 520 591	81 431 339
Avskrivning av driftsmidler	3	725 571	818 320
Annen driftskostnad	2	11 773 459	12 713 275
<b>Sum kostnader</b>		<b>91 019 620</b>	<b>94 962 934</b>
<b>Driftsresultat</b>		<b>1 138 911</b>	<b>2 209 580</b>
<b>Finansinntekter og finanskostnader</b>			
Annen renteinntekt		63 623	115 783
Finansinntekt		20 355	20 237
<b>Sum finansinntekter</b>		<b>83 978</b>	<b>136 020</b>
Annen rentekostnad		10 271	50 279
<b>Sum finanskostnader</b>		<b>10 271</b>	<b>50 279</b>
<b>Netto finans</b>		<b>73 707</b>	<b>85 741</b>
<b>Ordinært resultat før skattekostnad</b>		<b>1 212 618</b>	<b>2 295 321</b>
Skattekostnad på ordinært resultat	6	272 964	513 586
<b>Ordinært resultat etter skattekostnad</b>		<b>939 654</b>	<b>1 781 735</b>
<b>Årsresultat</b>		<b>939 654</b>	<b>1 781 735</b>
<b>Årsresultat etter minoritetsinteresser</b>		<b>939 654</b>	<b>1 781 735</b>
<b>Totalresultat</b>		<b>939 654</b>	<b>1 781 735</b>
<b>Overføringer og disponeringer</b>			
Ordinært utbytte		1 400 000	2 750 000
Konsernbidrag		67 186	93 481



## Resultatregnskap

<b>Beløp i: NOK</b>	<b>Note</b>	<b>2021</b>	<b>2020</b>
Overført fra annen egenkapital		-527 532	-1 061 746
<b>Sum overføringer og disponeringer</b>	<b>5</b>	<b>939 654</b>	<b>1 781 735</b>



## Balanse

Beløp i: NOK	Note	2021	2020
<b>BALANSE - EIENDELER</b>			
<b>Anleggsmidler</b>			
<b>Immaterielle eiendeler</b>			
Utsatt skattefordel	6		56 658
<b>Sum immaterielle eiendeler</b>			<b>56 658</b>
<b>Varige driftsmidler</b>			
Driftsløsøre, inventar o.a. utstyr	3	1 178 796	1 224 998
<b>Sum varige driftsmidler</b>		<b>1 178 796</b>	<b>1 224 998</b>
<b>Finansielle anleggsmidler</b>			
Andre langsiktige fordringer	9	605 000	
<b>Sum finansielle anleggsmidler</b>		<b>605 000</b>	
<b>Sum anleggsmidler</b>		<b>1 783 796</b>	<b>1 281 656</b>
<b>Omløpsmidler</b>			
<b>Varer</b>			
<b>Fordringer</b>			
Kundefordringer	9	13 208 294	15 752 705
Andre kortsiktige fordringer	2, 10	986 812	1 092 613
<b>Sum fordringer</b>		<b>14 195 106</b>	<b>16 845 318</b>
<b>Bankinnskudd, kontanter og lignende</b>			
Bankinnskudd, kontanter o.l.	7	8 655 918	9 685 237
<b>Sum bankinnskudd, kontanter og lignende</b>		<b>8 655 918</b>	<b>9 685 237</b>
<b>Sum omløpsmidler</b>		<b>22 851 024</b>	<b>26 530 555</b>
<b>SUM EIENDELER</b>		<b>24 634 820</b>	<b>27 812 211</b>

## BALANSE - EGENKAPITAL OG GJELD

### Egenkapital



## Balanse

Beløp i: NOK	Note	2021	2020
<b>Innskutt egenkapital</b>			
Aksjekapital	4, 5	1 000 000	1 000 000
Overkurs	5	4 000	4 000
<b>Sum innskutt egenkapital</b>		<b>1 004 000</b>	<b>1 004 000</b>
<b>Opptjent egenkapital</b>			
Annen egenkapital	5	4 059 832	4 587 364
<b>Sum opptjent egenkapital</b>		<b>4 059 832</b>	<b>4 587 364</b>
<b>Sum egenkapital</b>		<b>5 063 832</b>	<b>5 591 364</b>
<b>Gjeld</b>			
<b>Langsiktig gjeld</b>			
Utsatt skatt	6	122 369	
<b>Sum avsetninger for forpliktelser</b>		<b>122 369</b>	
<b>Annen langsiktig gjeld</b>			
Gjeld til kredittinstitusjoner			350 219
<b>Sum annen langsiktig gjeld</b>			<b>350 219</b>
<b>Sum langsiktig gjeld</b>		<b>122 369</b>	<b>350 219</b>
<b>Kortsiktig gjeld</b>			
Leverandørgjeld	10	1 056 644	1 048 034
Betalbar skatt	6	74 985	368 430
Skyldig offentlige avgifter		10 438 976	9 618 536
Utbytte	5, 10	1 400 000	2 750 000
Annen kortsiktig gjeld	10	6 478 014	8 085 628
<b>Sum kortsiktig gjeld</b>		<b>19 448 619</b>	<b>21 870 628</b>
<b>Sum gjeld</b>		<b>19 570 988</b>	<b>22 220 847</b>
<b>SUM EGENKAPITAL OG GJELD</b>		<b>24 634 820</b>	<b>27 812 211</b>



**Årsregnskap 2021**  
**Hire Norway AS**



## HIRE Norway AS

Org nr 991 472 576

### Årsberetning for 2021

#### Virksomhetens art og hvor den drives

HIRE Norway AS ble stiftet 30.06.2007. Selskapets hovedkontor ligger i Oslo og har i tillegg et avdelingskontor i Sandefjord. Selskapets virksomhet er utleie av arbeidskraft på Østlandsområdet, spesielt rettet mot bygg- og anleggsmarkedet. Selskapet er eiet 100 % av HIRE Holding AS.

#### Markedsforhold og fremtidsutsikter

Bemanningsbransjen i Norge hentet seg inn igjen i 2021, og oppgangen i solgte timer siden 2020 økte med 14,3% på landsbasis. HIRE opererer dog i bygg og anlegg hvor markedet falt med 9,9 % i solgte timer i 2021. Sist år det var positiv utvikling innen dette yrkesområdet var i 2018.

Årsaken til den sterke nedgangen i markedet er todelt. Koronapandemien som rammet Norge har naturlig nok hatt sterk innvirkning på både aktiviteten hos vår kunder og mobiliteten i arbeidsmarkedet. Samtidig så har de «strammere rammebetingelser» som ble innført i vår bransje i 2019 bidratt til et ytterligere fall i markedet for innleie av bemanningstjenester.

Hovedutfordringene for bemanningsbransjen i forbindelse med pandemien har vært mobilitet og tilgang til kvalifisert arbeidskraft. Bygg og anleggsbransjen i Norge er helt avhengig av tilgang av utenlandske arbeidere, og pandemien har gjort at mange av disse har valgt å være i sine hjemland. Arbeidsmarkedet i Norge har av den grunn også i 2021 vært stramt for faglærte arbeidstakere innen bygg-og anlegg. På grunn av mangel på tilgang av kvalifisert arbeidskraft så har ikke HIRE, eller bransjen for øvrig, klart å dekke opp etterspørselen i markedet.

HIRE har hatt en nedgang i fakturerte timer i 2021 på 8,6 % mot året før. Sånn sett har HIRE klart seg noe bedre en bransjen, og av den grunn har HIRE klart å befeste sin posisjon i markedet gjennom året. Det er vår oppfatning at vi har tilpasset oss de utfordringer med pandemien på en god måte.

Etter regnskapsårets slutt har det brutt ut krig i Ukraina. HIRE er ikke direkte berørt av dette da vi verken har arbeidere eller kunder i Ukraina eller Russland. Indirekte kan vi på sikt bli berørt da våre kunder i bygg og anlegg allerede har merket manglende tilgang på råvarer som følge av krigen. På den annen side så kan konflikten i Ukraina medføre at tilgang av arbeidere fra baltikum og øst-europa blir mer fordelaktig fremover.

Bemanningsbransjen har lenge vært under «politisk press», og dette har resultert til strammere rammevilkår de siste årene. I forbindelse med fjorårets valg og ny regjering så har det «politiske presset» forsterket seg, og det er ventet at rammevilkårene til bransjen kan bli betydelig strammet inn i tiden fremover.

For tiden så er nye regler for innleie til høring og vil bli behandlet i Stortinget senere i år. I ytterste konsekvens så kan det komme et forbud om innleie til byggebransjen i Oslo-området. Videre så er det foreslått generelle inntramninger på adgangen til innleie fra bemanningsfirmaer, samt ytterligere krav til å drive bemanningsfirma. Det er fortsatt stor usikkert hva utfallet av denne prosessen ender på, men vi er forberedt på tilstramninger vil komme. HIRE har en lang tradisjon til å tilpasse seg markedet, og at vi vil klare å omstille oss til den nye hverdagen som vil komme.

#### Finansielle forhold

Omsetningen i 2021 ble på NOK 92.158.000,-. Til tross for en reduksjon i omsetningen på 5,1 %, oppnådde HIRE den tredje høyeste omsetningen i selskapets historie.



Prispresset som markedet for bemanningstjenester har opplevd de siste årene har avtatt og stabilisert seg i løpet av 2021. Markedet er dog mer usikkert nå enn før pandemien, og bransjen har en tendens til å være sensitiv i forhold til den økonomiske aktiviteten i Norge. Bygg- og anleggsbransjen har klart seg relativt bra slik at dette ikke har hatt for stor negativ effekt for HIRE. Dog har vi dessverre hatt et større tap på fordringer gjennom 2021 enn i et normalår. HIRE har gjennom året hatt en god spredning i inntektene på et stort antall kunder og prosjekter. Dette gjør at vi har fått spredd risikoen og har hatt betryggende kontroll over den økonomiske situasjonen gjennom året.

Årets resultat ble et overskudd på NOK 939.654,- mot et overskudd på NOK 1.781.735,- i 2020. Selskapets totalkapital var ved utgangen av året NOK 24.634.820,-. Egenkapitalandelen var pr. 31.12.21 på 20,5 %.

Likviditeten i HIRE Norway AS vurderes som god. Likviditetsbeholdningen var på NOK 8.655.918,- ved utgangen av 2021 mot NOK 9.685.237,- året før. Fordringsmassen er solid, samt at selskapet har likviditetsreserver i form av kredittrammer hos vår bankforbindelse. Nærmere informasjon om kontantstrøm i egen oppstilling.

### Ansatte og arbeidsmiljø

HIRE Norway AS har sysselsatt 118 årsverk i 2021, hvorav 12 kontoransatte og 106 arbeidere. Det er vår oppfatning at arbeidsmiljøet og den generelle trivsel på arbeidsplassen er god, samt at det jobbes kontinuerlig med å bedre det. Bedriften har et velfungerende internkontroll system som er utarbeidet sammen med vår bedriftshelsetjeneste.

Fraværet i 2021 fordeler seg slik:

Fravær 2021	Avtalte dagsverk	Totalt fravær		Korttidsfravær		Langtidsfravær	
		dager	%	dager	%	dager	%
Egenmelding		523	0,40 %	523	0,40 %	0	0,00 %
Sykmelding		4 288	3,25 %	1 739	1,32 %	2 549	1,93 %
Barns sykdom		20	0,02 %	20	0,02 %	0	0,00 %
<b>Totalt</b>	<b>131 800</b>	<b>4 831</b>	<b>3,67 %</b>	<b>2 282</b>	<b>1,73 %</b>	<b>2 549</b>	<b>1,93 %</b>

Korttidsfraværet har økt fra 1,26 % i 2020 til 1,73 % i 2021, mens langtidsfraværet har økt fra 1,19 i 2020 til 1,93 % i 2021. Økningen skyldes i første rekke korona-situasjonen. Tatt i betraktning av smittesituasjonen i samfunnet så er det totale fraværet på 3,67 % på et akseptabelt nivå.

Det er iverksatt tiltak i forbindelse med arbeidsmiljøet i løpet av året, og det jobbes systematisk med HMS arbeid. Året 2021 har vært preget av koronapandemien, og en stor del av administrasjonen har jobbet hjemmefra. Økt bruk av teknologiske hjelpemidler som teams har vært benyttet, samt tilrettelegging av arbeidsoppgaver for den enkelte ansatte. Noe av den psykososiale dynamikken i arbeidsmiljøet blir redusert ved å jobbe hjemmefra, men det er vår oppfatning at HIRE har håndtert dette på en tilfredsstillende måte. Under pandemien så har vi klart å unngå permitteringer til et minimum, men vi har selvsagt vært berørt av de reglene som samfunnet har iverksatt med restriksjoner og karanteneregler.

Bygg og anlegg er en risikoutsatt bransje for ulykker på arbeidsplassen, og HIRE følger opp avvik og ulykker systematisk. Totalt har vi hatt 6 arbeidsulykker igjennom året:

HMS-HENDELSER - ALVORLIGHETSSKALA					
1	2	3	4	5	6
Lite	Litt	Ganske		Meget	Ekstremt
alvorlig	alvorlig	alvorlig	alvorlig	alvorlig	alvorlig



1 stk	1 stk	3 stk	3 stik	1 stk	2 stk
-------	-------	-------	--------	-------	-------

Det viste seg heldigvis å gå bra med alle som ble utsatt for uønskede hendelser i 2021, selv om potensialet for langt verre konsekvenser var store for noen av hendelsen. Gjennom internkontrollsystemet så er det løpende risikovurdering av interne og eksterne forhold, og man utarbeider handlingsplaner for å redusere risiko for ulykker. Ulykker blir fulgt opp med hendelsesnotater og oppfølgingsplaner, samt at ulykker blir rapportert inn til arbeidstilsynet.

#### Forsknings- og utviklingsaktiviteter

Selskapet har p.t. ingen forsknings- eller utviklingsaktiviteter på gang.

#### Ytre miljø

Selskapet forurensrer ikke det ytre miljø utover det en virksomhet i vår bransje og størrelse normalt gjør.

#### Likestilling og diskriminering

Vår kultur er skapt av enkeltmennesker i et kulturelt mangfold som står sammen og respekterer hverandre. HIRE har arbeidere og en administrasjon som kommer fra mange ulike land, med forskjellig etnisitet, religion, livssyn osv.

Våre ansatte består i all hovedsak av arbeidere som jobber som utleid til våre kunder, og vi er av den grunn pliktige til å følge likebehandlingsprinsippet som gjelder bransjen. Likebehandlingsreglene blir fulgt opp igjennom våre interne rutiner, samt at vi blir kontrollert hvert andre år gjennom Revidert Arbeidsgiver. Av den grunn mener vi at vi har gode rutiner for at diskriminering ikke finner sted, og at vi arbeidere systematisk med å unngå diskriminering. Av antall arbeidere HIRE har på byggeplass er det i alle hovedsak mannlige arbeidere. Gjennom året har vi hatt 2 kvinner ansatt i HIRE på diverse byggeplasser, og vi oppfordrer flere kvinner til å søke jobb i HIRE.

Våre ansattes arbeidsavtaler er kategorisert som følger:

	Heltids kontrakt	80 % kontrakt	50 % kontrakt	25 % kontrakt	Midlertidig kontrakt
Kotoransatte	12 stk	0 stk	0 stk	0 stk	1 stk
Arbeidere	0 stk	79 stk	19 stk	94 stk	7 stk
Sum	12 stk	79 stk	19 stk	94 stk	8 stk

I HIRE sin administrasjon som består av 12 ansatte, hvorav 9 menn og 3 kvinner. I løpet av 2021 har vi gjennomført en kartlegging og undersøkelse som berører områdene: kjønnsbalanse, forskjeller mellom kjønn, trakasering, nasjonalitet, nedsatt funksjonsevne mm. Kartleggingen som omfattet alle 12 ansatte bestod av 14 spørsmål som var anonymisert og hvor den enkelte svarte online. Svarene ble deretter systematisert, og det er betryggende at undersøkelsen viser at det ikke er noe vesentlig grad av diskriminering i HIRE sin administrasjon. Videre gir undersøkelsen et godt grunnlag til å arbeide videre med å unngå diskriminering i HIRE.

#### Styreansvarforsikring

HIRE Norway AS har igjennom sitt Holdingselskap styreansvarforsikring med Gjensidige som gjelder for hele konsernet. Forsikringssummen som er på NOK 20.000.000,- gjelder både styre- og ledelsesansvar, og følgende kategorier:

- Styremedlemmer og varamedlemmer
- Daglig Leder
- Medlem av konsernledelsen
- Ansatte som kan pådra seg et selvstendig ledelesnasvar



Forikringen som gjelder i hele verden dekker erstatningsansvar for skade på tredjemanns person, ting eller formuesskade.

### Fortsatt drift

Forutsetningen om fortsatt drift er tilstede, og årsregnskapet for 2021 er satt opp under denne forutsetningen.

Styret mener at årsberetningen med regnskap gir en rettvise oversikt over HIRE Norway AS sine eiendeler, gjeld, finansielle stilling og resultat.

### Arsresultat og disponering


Styret og Daglig Leder foreslår ovenfor generalforsamlingen at årets resultat anvendes slik:

Årsresultat	NOK	939 654
Avsatt til utbytte	NOK	1 400 000
Avsatt til konsernbidrag	NOK	67 186
Overført fra annen egenkapital	NOK	527 532
<b>Sum overføringer</b>	<b>NOK</b>	<b>939 654</b>

Styret og Daglig Leder vil takke samtlige ansatte for god innsats og godt samarbeid i 2021.

Oslo, den 21/6 2022

  
Geir Tormod Holte  
Styrets leder

  
Kurt Eivind Alander  
Styremedlem

  
Magnus Strand Glærum  
Styremedlem/daglig leder

  
Ingemar Bråten  
Styremedlem

  
Odd Einar Vangstein  
Styremedlem



## Resultatregnskap

### Hire Norway AS

Driftsinntekter og driftskostnader	Note	2021	2020
Salgsinntekt	8	92 158 531	97 172 513
<b>Sum driftsinntekter</b>		<b>92 158 531</b>	<b>97 172 513</b>
Lønnskostnad	2	78 520 591	81 431 339
Avskrivning av driftsmidler	3	725 571	818 320
Annen driftskostnad	2	11 773 459	12 713 275
<b>Sum driftskostnader</b>		<b>91 019 620</b>	<b>94 962 934</b>
<b>Driftsresultat</b>		<b>1 138 911</b>	<b>2 209 580</b>
<b>Finansinntekter og finanskostnader</b>			
Renteinntekt		63 623	115 783
Finansinntekt		20 355	20 237
Rentekostnad		10 271	50 279
<b>Resultat av finansposter</b>		<b>73 707</b>	<b>85 741</b>
<b>Ordinært resultat før skattekostnad</b>		<b>1 212 618</b>	<b>2 295 321</b>
Skattekostnad på ordinært resultat	6	272 964	513 586
<b>Årsresultat</b>		<b>939 654</b>	<b>1 781 735</b>
<b>Overføringer</b>			
Avsatt til utbytte		1 400 000	2 750 000
Avsatt konsernbidrag		67 186	93 481
Overført fra annen egenkapital		527 532	1 061 746
<b>Sum overføringer</b>	5	<b>939 654</b>	<b>1 781 735</b>



### Balanse Hire Norway AS

Eiendeler	Note	2021	2020
<b>Anleggsmidler</b>			
<i>Immaterielle eiendeler</i>			
Utsatt skattefordel	6	0	56 658
<b>Sum immaterielle eiendeler</b>		<b>0</b>	<b>56 658</b>
<i>Varige driftsmidler</i>			
Driftsløsøre, inventar o.a. utstyr	3	1 178 796	1 224 998
<b>Sum varige driftsmidler</b>		<b>1 178 796</b>	<b>1 224 998</b>
<i>Finansielle anleggsmidler</i>			
Andre langsiktige fordringer	9	605 000	0
<b>Sum finansielle anleggsmidler</b>		<b>605 000</b>	<b>0</b>
<b>Sum anleggsmidler</b>		<b>1 783 796</b>	<b>1 281 656</b>
<b>Omløpsmidler</b>			
<i>Fordringer</i>			
Kundefordringer	9	13 208 294	15 752 705
Andre kortsiktige fordringer	2, 10	986 812	1 092 613
<b>Sum fordringer</b>		<b>14 195 106</b>	<b>16 845 318</b>
<i>Bankinnskudd, kontanter o.l</i>			
Bankinnskudd, kontanter o.l.	7	8 655 918	9 685 237
<b>Sum bankinnskudd, kontanter o.l</b>		<b>8 655 918</b>	<b>9 685 237</b>
<b>Sum omløpsmidler</b>		<b>22 851 024</b>	<b>26 530 555</b>
<b>Sum eiendeler</b>		<b>24 634 820</b>	<b>27 812 211</b>



## Balanse Hire Norway AS

Egenkapital og gjeld	Note	2021	2020
<b>Egenkapital</b>			
<i>Innskutt egenkapital</i>			
Aksjekapital	4, 5	1 000 000	1 000 000
Overkurs	5	4 000	4 000
<b>Sum innskutt egenkapital</b>		<b>1 004 000</b>	<b>1 004 000</b>
<i>Opptjent egenkapital</i>			
Annen egenkapital	5	4 059 832	4 587 364
<b>Sum opptjent egenkapital</b>		<b>4 059 832</b>	<b>4 587 364</b>
<b>Sum egenkapital</b>		<b>5 063 832</b>	<b>5 591 364</b>
<b>Gjeld</b>			
Utsatt skatt	6	122 369	0
<b>Sum avsetning for forpliktelser</b>		<b>122 369</b>	<b>0</b>
<i>Annen langsiktig gjeld</i>			
Gjeld til kredittinstitusjoner		0	350 219
<b>Sum annen langsiktig gjeld</b>		<b>0</b>	<b>350 219</b>
<i>Kortsiktig gjeld</i>			
Leverandørgjeld	10	1 056 644	1 048 034
Betalbar skatt	6	74 985	368 430
Skyldig offentlige avgifter		10 438 976	9 618 536
Utbytte	5, 10	1 400 000	2 750 000
Annen kortsiktig gjeld	10	6 478 014	8 085 628
<b>Sum kortsiktig gjeld</b>		<b>19 448 619</b>	<b>21 870 628</b>
<b>Sum gjeld</b>		<b>19 570 988</b>	<b>22 220 847</b>
<b>Sum egenkapital og gjeld</b>		<b>24 634 820</b>	<b>27 812 211</b>




## Balanse

Hire Norway AS

Oslo, 21/6 2022

Styret i Hire Norway AS




Geir Tormod Hotté  
styreleder




Odd Einar Vangstein  
styremedlem



Ingemar Bråten  
styremedlem



Magnus Strand Glærum  
styremedlem/daglig leder



Kurt Alander  
styremedlem



## Hire Norway AS Kontantstrømoppstilling

	2021	2020
<b>KONTANTSTRØMMER FRA OPERASJONELLE AKTIVITETER</b>		
Ordinært resultat før skattekostnad	1 212 618	2 295 321
Periodens betalte skatter	-368 430	-1 214 202
Avskrivninger	725 571	818 320
Gevinst/tap ved salg av anleggsmidler	8 568	0
Endring i kundefordringer	2 544 411	762 286
Endring i leverandørgjeld	8 610	-162 860
Endring i andre tidsavgrensingsposter	-1 372 509	-4 735 065
<b>Netto kontantstrøm fra operasjonelle aktiviteter</b>	<b>2 758 839</b>	<b>-2 236 200</b>
<b>KONTANTSTRØMMER FRA INVESTERINGS- AKTIVITETER</b>		
Innbetaling salg varige driftsmidler	124 500	0
Innbetaling salg aksjer	0	0
Investering i varige driftsmidler	-812 437	-162 900
<b>Netto kontantstrøm fra investeringsaktiviteter</b>	<b>-687 937</b>	<b>-162 900</b>
<b>KONTANTSTRØMMER FRA FINANSIERINGS- AKTIVITETER</b>		
Utbetalt konsernbidrag	0	0
Endring i gjeld til kredittinstitusjoner	-350 219	-713 815
Utbetalt utbytte	-2 750 000	-725 000
<b>Netto kontantstrøm fra finansieringsaktiviteter</b>	<b>-3 100 219</b>	<b>-1 438 815</b>
Netto endring kontanter og kontantekvivalenter	-1 029 317	-3 837 915
Beholdning av kontanter og kontantekvivalenter 1.1	9 685 237	13 523 154
<b>Beholdning av kontanter og kontantekvivalenter 31.12</b>	<b>8 655 918</b>	<b>9 685 237</b>



## Noter til regnskapet 2021

### Regnskapsprinsipper

Regnskapet er avlagt i henhold til norsk regnskapslovgivning og god regnskapsskikk. Regnskapet bygger på de grunnleggende prinsipper om historisk kost, sammenstilling, fortsatt drift, kongruens og forsiktighet.

### *Inntekter*

Tjenester inntektsføres i takt med utførelsen.

### *Hovedregel for vurdering og klassifisering av eiendeler og gjeld*

Eiendeler bestemt til varig eie eller bruk er klassifisert som anleggsmidler. Andre eiendeler er klassifisert som omløpsmidler. Omløpsmidler er oppført til laveste av anskaffelseskost og virkelig verdi. Fordringer som skal tilbakebetales innen ett år fra etableringstidspunktet, er uansett klassifisert som omløpsmidler. Ved klassifisering av kortsiktig og langsiktig gjeld er analoge kriterier lagt til grunn.

### *Varige driftsmidler*

Varige driftsmidler er vurdert til historisk kostpris etter fradrag for avskrivninger, men nedskrives til virkelig verdi når verdifallet forventes ikke å være forbigående. Avskrivningene er beregnet på grunnlag av kostpris og fordelt lineært over antatt økonomisk levetid.

### *Fordringer*

Kundefordringer er ført opp til pålydende etter fradrag for avsetning til forventet tap. Avsetning til tap gjøres på grunnlag av en individuell vurdering av de enkelte fordringene. Andre fordringer er ført opp til pålydende.

### *Skatter*

Skattene kostnadsføres når de påløper, dvs. at skattekostnaden er knyttet til det regnskapsmessige resultatet før skatter. Skattekostnaden består av betalbar skatt (skatt på årets inntekt) og endring i utsatt skatt.

### *Kontantstrømoppstilling*

Kontantstrømoppstillingen er utarbeidet etter den indirekte metoden. Kontanter og kontantekvivalenter omfatter kontanter, bankinnskudd og andre kortsiktige, likvide plasseringer.



## Noter til regnskapet 2021

Note 2 Lønnskostnader, antall årsverk, godtgjørelser, lån til ansatte mm

Lønnskostnader	2021	2020
Lønninger	67 649 468	70 616 757
Arbeidsgiveravgift	10 063 174	9 769 905
Pensjonskostnader	784 977	654 077
Andre ytelser	22 972	390 599
<b>Sum</b>	<b>78 520 591</b>	<b>81 431 339</b>

Gjennomsnittlig antall årsverk sysselsatt i regnskapsåret 119 131

Selskapet har lønnsført 503 personer i 2021, tilsvarende ca 119 årsverk. Registrerte sykedager i 2021 har vært 4 831, tilsvarende 3,67 %.

Ytelser til ledende personer	Daglig leder	Styret
Lønn	1 410 405	0
Styrehonorar	0	0
Annen godtgjørelse	23 458	0
<b>Sum</b>	<b>1 433 863</b>	<b>0</b>

Ledelsen har i tillegg til fast lønn en bonus for oppnådd resultat før skatt.

Det er gitt lån til ansatte på kr 345 600. Lånene renteberegnes.

### Pensjon

Selskapet er pliktig til å ha tjenstepensjonsordning etter lov om obligatorisk tjenstepensjon. Selskapets pensjonsordninger tilfredsstiller kravene i denne lov.

### Revisor

Kostnadsført honorar til revisor for 2021 utgjør kr 117 321 ekskl.mva. Herav utgjør teknisk utarbeidelse av årsregnskap og ligningspapirer og andre tjenester kr 33 000.

Note 3 Varige driftsmidler

	Biler	Driftsløsøre, inventar og utstyr	Totalt
Anskaffelseskost 01.01.2021	2 943 746	231 218	3 174 964
Tilgang	573 396	239 041	812 437
Avgang og utrangering	-512 968	-102 104	-615 072
Anskaffelseskost 31.12.2021	3 004 174	368 155	3 372 329
Akk. av-/nedskrivninger 31.12.2021	-2 065 720	-127 813	-2 193 533
<b>Balanseført verdi 31.12.2021</b>	<b>938 453</b>	<b>240 342</b>	<b>1 178 795</b>
<b>Årets avskrivninger</b>	<b>653 437</b>	<b>72 134</b>	<b>725 571</b>
Avskrivningsplan	Lineær	Lineær	
Økonomisk levetid	3-5 år	3 år	



## Noter til regnskapet 2021

### Note 4 Aksjonærer

Aksjekapitalen i Hire Norway AS pr. 31.12 består av:

	Antall	Pålydende	Bokført
Ordinære aksjer	1 000	1 000,00	1 000 000
Sum		1 000	1 000 000

### Eierstruktur

Aksjonærer i % pr. 31.12:

	Ordinære	Eierandel
Hire Holding AS	1 000	100,0
Totalt antall aksjer	1 000	100,0

Selskapet inngår i konsernregnskapet til Hire Holding AS som har følgende adresse:

Gamle Leirdals vei 16, 1081 Oslo

Konsernregnskapet kan fås utlevert på ovennevnte adresse.

### Note 5 Egenkapital

	Aksjekapital	Overkurs	Annen egenkapital	Sum egenkapital
Egenkapital pr. 01.01.2021	1 000 000	4 000	4 587 364	5 591 364
Årets resultat			939 654	939 654
Avgitt konsernbidrag			-67 186	-67 186
Avsatt utbytte			-1 400 000	-1 400 000
Egenkapital pr 31.12.2021	1 000 000	4 000	4 059 832	5 063 832



## Noter til regnskapet 2021

### Note 6 Skatt

<u>Årets skattekostnad</u>	<u>2021</u>	<u>2020</u>
Resultatført skatt på ordinært resultat:		
Betalbar skatt	93 937	394 798
Endring i utsatt skatt	179 027	118 788
<b>Skattekostnad ordinært resultat</b>	<b>272 964</b>	<b>513 586</b>
Skattepliktig inntekt:		
Ordinært resultat før skatt	1 212 618	2 295 321
Permanente forskjeller	28 127	39 158
Endring i midlertidige forskjeller	-813 757	-539 943
Avgitt konsernbidrag	-86 136	-119 847
<b>Skattepliktig inntekt</b>	<b>340 852</b>	<b>1 674 689</b>
Betalbar skatt i balansen:		
Betalbar skatt på årets resultat	93 935	394 796
Betalbar skatt på avgitt konsernbidrag	-18 950	-26 366
<b>Sum betalbar skatt i balansen</b>	<b>74 985</b>	<b>368 430</b>

Skatteeffekten av midlertidige forskjeller som har gitt opphav til utsatt skatt og utsatte skattefordeler, spesifisert på typer av midlertidige forskjeller

	<u>2021</u>	<u>2020</u>	<u>Endring</u>
Varige driftsmidler	-683 772	-509 350	174 421
Fordringer	1 239 993	251 814	-988 179
<b>Sum</b>	<b>556 221</b>	<b>-257 537</b>	<b>-813 757</b>
<b>Grunnlag for utsatt skatt / skattefordel</b>	<b>556 221</b>	<b>-257 537</b>	<b>-813 757</b>
<b>Utsatt skatt / skattefordel (22 %)</b>	<b>122 369</b>	<b>-56 658</b>	<b>-179 027</b>

### Note 7 Bundne midler

	<u>2021</u>	<u>2020</u>
Skattetrekksmidler	3 710 944	2 765 009
Depositumskontoer	107 263	31 657

### Note 8 Salgsinntekter

<u>Salgsinntekter per virksomhetsområde</u>	<u>2021</u>	<u>2020</u>
Utleie av arbeidskraft og alt i den forbindelse	92 158 531	97 172 513
<b>Sum</b>	<b>92 158 531</b>	<b>97 172 513</b>

Alle salgsinntekter henføres til Norge.



## Noter til regnskapet 2021

### Note 9 Fordringer og pant

<b>Kundefordringer</b>	<b>2021</b>	<b>2020</b>
Selskapets kundefordringer brutto	12 582 754	16 434 999
Finanskonto hos factoringselskap	725 540	117 706
Avsetning for tap	-100 000	-800 000
<b>Sum balanseførte kundefordringer</b>	<b>13 208 294</b>	<b>15 752 705</b>

Alle selskapets kundefordringer er pantsatt.

<b>Forfallsstruktur</b>	<b>2021</b>	<b>2020</b>
Fordringer som forfaller senere enn ett år etter regnskapsårets slutt	605 000	0

### Note 10 Mellomværende til selskap i samme konsern

<b>Fordringer</b>	<b>2021</b>	<b>2020</b>
Kortsiktig fordring på SMG Norge AS	0	100 000
Kundefordring på KL-Bygg AS	825 838	0
<b>Sum fordringer</b>	<b>825 838</b>	<b>100 000</b>

<b>Gjeld</b>	<b>2021</b>	<b>2020</b>
Utbytte til Hire Holding AS	1 400 000	2 750 000
Konsernbidrag til Hire Holding AS	86 136	119 847
Leverandørgjeld til SMG Norge AS	7 059	87 011
Leverandørgjeld til KL-Bygg AS	6 183	0
Kortsiktig gjeld til Hire Holding AS	138 298	18 451
<b>Sum gjeld</b>	<b>1 637 675</b>	<b>2 975 309</b>



BDO AS  
Munkedamsveien 45  
Postboks 1704 Vika  
0121 Oslo

## Uavhengig revisors beretning

Til generalforsamlingen i Hire Norway AS

### Konklusjon

Vi har revidert årsregnskapet til Hire Norway AS.

#### Årsregnskapet består av:

- Balanse per 31. desember 2021,
- Resultatregnskap 2021
- Kontantstrømoppstilling for regnskapsåret avsluttet per 31. desember 2021
- Noter til årsregnskapet, herunder et sammendrag av viktige regnskapsprinsipper.

#### Etter vår mening:

- Oppfyller årsregnskapet gjeldende lovkrav, og
- Gir årsregnskapet et rettviseende bilde av selskapets finansielle stilling per 31. desember 2021 og av dets resultat og kontantstrømmer for regnskapsåret i samsvar med regnskapslovens regler og god regnskapskikk i Norge.

### Grunnlag for konklusjonen

Vi har gjennomført revisjonen i samsvar med de internasjonale revisjonsstandardene International Standards on Auditing (ISA-ene). Våre oppgaver og plikter i henhold til disse standardene er beskrevet nedenfor under Revisors oppgaver og plikter ved revisjonen av årsregnskapet. Vi er uavhengige av selskapet slik det kreves i lov, forskrift og International Code of Ethics for Professional Accountants (inkludert internasjonale uavhengighetsstandarder) utstedt av the International Ethics Standards Board for Accountants (IESBA-reglene), og vi har overholdt våre øvrige etiske forpliktelser i samsvar med disse kravene. Innhentet revisjonsbevis er etter vår vurdering tilstrekkelig og hensiktsmessig som grunnlag for vår konklusjon.

### Annen informasjon

Styret og daglig leder (ledelsen) er ansvarlig for annen informasjon. Annen informasjon består av årsberetningen. Vår konklusjon om årsregnskapet ovenfor dekker ikke annen informasjon.

I forbindelse med revisjonen av årsregnskapet er det vår oppgave å lese annen informasjon. Formålet er å vurdere hvorvidt det foreligger vesentlig inkonsistens mellom annen informasjon og årsregnskapet og den kunnskap vi har opparbeidet oss under revisjonen av årsregnskapet, eller hvorvidt informasjon i annen informasjon ellers fremstår som vesentlig feil. Vi har plikt til å rapportere dersom annen informasjon fremstår som vesentlig feil. Vi har ingenting å rapportere i så henseende.

### Konklusjon om årsberetningen

Basert på kunnskapen vi har opparbeidet oss i revisjonen, mener vi at årsberetningen

- er konsistent med årsregnskapet og
- inneholder de opplysninger som skal gis i henhold til gjeldende lovkrav.



## Styret og daglig leders ansvar for årsregnskapet

Styret og daglig leder (ledelsen) er ansvarlig for å utarbeide årsregnskapet og for at det gir et rettviseende bilde i samsvar med regnskapslovens regler og god regnskapsskikk i Norge. Ledelsen er også ansvarlig for slik intern kontroll som den finner nødvendig for å kunne utarbeide et årsregnskap som ikke inneholder vesentlig feilinformasjon, verken som følge av misligheter eller utilsiktede feil.

Ved utarbeidelsen av årsregnskapet må ledelsen ta standpunkt til selskapets evne til fortsatt drift og opplyse om forhold av betydning for fortsatt drift. Forutsetningen om fortsatt drift skal legges til grunn for årsregnskapet så lenge det ikke er sannsynlig at virksomheten vil bli avviklet.

## Revisors oppgaver og plikter ved revisjonen av årsregnskapet

Vårt mål er å oppnå betryggende sikkerhet for at årsregnskapet som helhet ikke inneholder vesentlig feilinformasjon, verken som følge av misligheter eller utilsiktede feil, og å avgi en revisjonsberetning som inneholder vår konklusjon. Betryggende sikkerhet er en høy grad av sikkerhet, men ingen garanti for at en revisjon utført i samsvar med lov, forskrift og god revisjonsskikk i Norge, herunder ISA-ene, alltid vil avdekke vesentlig feilinformasjon som eksisterer. Feilinformasjon kan oppstå som følge av misligheter eller utilsiktede feil. Feilinformasjon blir vurdert som vesentlig dersom den enkeltvis eller samlet med rimelighet kan forventes å påvirke økonomiske beslutninger som brukerne foretar basert på årsregnskapet.

For videre beskrivelse av revisors oppgaver og plikter vises det til:

<https://revisorforeningen.no/revisjonsberetninger>

BDO AS

Knut Nyerrød  
statsautorisert revisor  
(elektronisk signert)

Penneo Dokumentnøkkel: 7P7ZZ-7IGCL-M40AM-DMCVY-XJ08E-K43E5



# PENNEO

Signaturene i dette dokumentet er juridisk bindende. Dokument signert med "Penneo™ - sikker digital signatur".  
De signerende parter sin identitet er registrert, og er listet nedenfor.

"Med min signatur bekrefter jeg alle datoer og innholdet i dette dokument."

## Knut Nyerrød

Partner

På vegne av: BDO AS

Serienummer: 9578-5999-4-1152926

IP: 188.95.xxx.xxx

2022-06-29 06:34:31 UTC



Penneo DokumentID: 7P7ZZ-7IGCL-M40AM-DMCVY-XJ08E-K43E5

Dokumentet er signert digitalt, med **Penneo.com**. Alle digitale signatur-data i dokumentet er sikret og validert av den datamaskin-utregnede hash-verdien av det opprinnelige dokument. Dokumentet er låst og tids-stemplet med et sertifikat fra en betrodd tredjepart. All kryptografisk bevis er integrert i denne PDF, for fremtidig validering (hvis nødvendig).

### Hvordan bekrefter at dette dokumentet er originalen?

Dokumentet er beskyttet av ett Adobe CDS sertifikat. Når du åpner dokumentet i

Adobe Reader, skal du kunne se at dokumentet er sertifisert av **Penneo e-signature service <penneo@penneo.com>**. Dette garanterer at innholdet i dokumentet ikke har blitt endret.

Det er lett å kontrollere de kryptografiske beviser som er lokalisert inne i dokumentet, med Penneo validator - <https://penneo.com/validate>