

ÅRSREGNSKAPET FOR REGNSKAPSÅRET 2023 - GENERELL INFORMASJON

Enheten

Organisasjonsnummer: 988 534 080
Organisasjonsform: Aksjeselskap
Foretaksnavn: SIGUR TECHNOLOGY AS
Forretningsadresse: Ormerudveien 10B
1410 KOLBOTN

Regnskapsår

Årsregnskapets periode: 01.01.2023 - 31.12.2023

Konsern

Morselskap i konsern: Ja
Konsernregnskap lagt ved: Nei

Regnskapsregler

Regler for små foretak benyttet: Ja
Benyttet ved utarbeidelsen av årsregnskapet til selskapet: Regnskapslovens alminnelige regler

Årsregnskapet fastsatt av kompetent organ

Bekreftet av representant for selskapet: Sølve Fjerdingsstad
Dato for fastsettelse av årsregnskapet: 04.07.2024

Grunnlag for avgivelse

År 2023: Årsregnskapet er elektronisk innlevert
År 2022: Tall er hentet fra elektronisk innlevert årsregnskap fra 2023

Det er ikke krav til at årsregnskapet m.v. som sendes til Regnskapsregisteret er undertegnet. Kontrollen på at dette er utført ligger hos revisor/enhetens øverste organ. Sikkerheten ivaretas ved at innsender har rolle/rettighet for innsending av årsregnskapet via Altinn, og ved at det bekreftes at årsregnskapet er fastsatt av kompetent organ.

Brønnøysundregistrene, 04.07.2025



Resultatregnskap

Beløp i: NOK	Note	2023	2022
RESULTATREGNSKAP			
Inntekter			
Salgsinntekt		425 891	
Sum inntekter		425 891	
Kostnader			
Varekostnad		68 690	
Reisegodtgjørelse	2	18 339	8 265
Annen driftskostnad		292 961	242 597
Sum kostnader	2	379 990	250 862
Driftsresultat		45 901	-250 862
Finansinntekter og finanskostnader			
Annen renteinntekt		41	24
Annen finansinntekt			82
Sum finansinntekter		41	106
Annen rentekostnad		1 277	576
Annen finanskostnad		374	144
Sum finanskostnader		1 651	720
Netto finans		-1 610	-614
Ordinært resultat før skattekostnad		44 291	-251 476
Skattekostnad på resultat	3		
Ordinært resultat etter skattekostnad		44 291	-251 476
Årsresultat		44 291	-251 476
Årsresultat etter minoritetsinteresser		44 291	-251 476
Totalresultat		44 291	-251 476
Overføringer og disponeringer			
Ordinært utbytte	4, 4		



Resultatregnskap

Beløp i: NOK	Note	2023	2022
Udekket tap		44 291	-251 476
Avsatt til annen egenkapital	4		
Overført fra annen egenkapital	4		
Sum overføringer og disponeringer	4	44 291	-251 476



Balanse

Beløp i: NOK	Note	2023	2022
BALANSE - EIENDELER			
Anleggsmidler			
Immaterielle eiendeler			
Utsatt skattefordel	3		
Finansielle anleggsmidler			
Investering i datterselskap	5	100 000	100 000
Sum finansielle anleggsmidler		100 000	100 000
Sum anleggsmidler		100 000	100 000
Omløpsmidler			
Varer			
Fordringer			
Andre kortsiktige fordringer		52 247	3 542
Konsernfordringer		2 188	
Sum fordringer		54 435	3 542
Bankinnskudd, kontanter og lignende			
Bankinnskudd, kontanter o.l.		63 556	122 994
Sum bankinnskudd, kontanter og lignende		63 556	122 994
Sum omløpsmidler		117 991	126 536
SUM EIENDELER		217 991	226 536
BALANSE - EGENKAPITAL OG GJELD			
Egenkapital			
Innskutt egenkapital			
Aksjekapital	6	133 335	133 335
Beholdning av egne aksjer	6		
Overkurs	4	566 665	566 665
Sum innskutt egenkapital		700 000	700 000



Balanse

Beløp i: NOK	Note	2023	2022
Opptjent egenkapital			
Udekket tap	7	565 902	610 193
Sum opptjent egenkapital		-565 902	-610 193
Sum egenkapital	4	134 098	89 807
Gjeld			
Langsiktig gjeld			
Utsatt skatt	3		
Annen langsiktig gjeld			
Sum langsiktig gjeld		0	0
Kortsiktig gjeld			
Leverandørgjeld		66 948	7 400
Betalbar skatt	3		
Skyldig offentlige avgifter		13 945	1 564
Annen kortsiktig gjeld	2	3 000	127 765
Sum kortsiktig gjeld		83 893	136 729
Sum gjeld		83 893	136 729
SUM EGENKAPITAL OG GJELD		217 991	226 536



Brønnøysundregistrene

ÅRSREGNSKAP FOR REGNSKAPSÅRET 2023 - GENERELL INFORMASJON

Journalnummer: 2024 702180

Enheten

Organisasjonsnummer: 988 534 080
Organisasjonsform: Aksjeselskap
Foretaksnavn: SIGUR TECHNOLOGY AS
Forretningsadresse: Plogsvingen 10
1410 KOLBOTN

Regnskapsår

Årsregnskapets periode: 01.01.2023 - 31.12.2023

Konsern

Morselskap i konsern: Ja
Konsernregnskap lagt ved: Nei

Regnskapsregler

Regler for små foretak benyttet: Ja
Benyttet ved utarbeidelsen av
årsregnskapet til selskapet: Regnskapslovens alminnelige regler

Årsregnskapet fastsatt av kompetent organ

Bekreftet av representant for selskapet: Sølve Fjerdingstad
Dato for fastsettelse av årsregnskapet: 04.07.2024

Revisjon

Selskapet har besluttet at årsregnskapet
ikke skal revideres: Ja
Årsregnskapet er utarbeidet av ekstern
autorisert regnskapsfører: Ja
Ekstern autorisert regnskapsfører har i
løpet av regnskapsåret bistått ved den
løpende regnskapsføringen eller utført
andre tjenester for selskapet enn å
utarbeide årsregnskapet: Ja

Grunnlag for avgivelse

År 2023: Årsregnskap er elektronisk innlevert.
År 2022: Tall er hentet fra elektronisk innlevert årsregnskap fra 2023.

Det er ikke krav til at årsregnskapet m.v. som sendes til Regnskapsregisteret er undertegnet. Kontrollen på at dette er utført ligger hos revisor/enhetens øverste organ. Sikkerheten ivaretas ved at innsender har rolle/rettighet for innsending av årsregnskapet via Altinn, og ved at det bekreftes at årsregnskapet er fastsatt av kompetent organ.

Brønnøysundregistrene, 02.08.2024

Brønnøysundregistrene
Postadresse: Postboks 900, 8910 Brønnøysund
Telefon: 75 00 75 00
E-post: firmapost@brreg.no Internett: www.brreg.no
Organisasjonsnummer: 974 760 673



Organisasjonsnr: 988 534 080
SIGUR TECHNOLOGY AS

RESULTATREGNSKAP

Beløp i: NOK	Note	2023	2022
RESULTATREGNSKAP			
Inntekter			
Salgsinntekt		425 891	
Sum inntekter		425 891	
Kostnader			
Varekostnad		68 690	
Reisegodtgjørelse	2	18 339	8 265
Annen driftskostnad		292 961	242 597
Sum kostnader	2	379 990	250 862
Driftsresultat		45 901	-250 862
Finansinntekter og finanskostnader			
Annen renteinntekt		41	24
Annen finansinntekt			82
Sum finansinntekter		41	106
Annen rentekostnad		1 277	576
Annen finanskostnad		374	144
Sum finanskostnader		1 651	720
Netto finans		-1 610	-614
Ordinært resultat før skattekostnad		44 291	-251 476
Skattekostnad på resultat	3		
Ordinært resultat etter skattekostnad		44 291	-251 476
Årsresultat		44 291	-251 476
Årsresultat etter minoritetsinteresser		44 291	-251 476
Totalresultat		44 291	-251 476
Overføringer og disponeringer			
Ordinært utbytte	4, 4		
Udekket tap		44 291	-251 476
Avsatt til annen egenkapital	4		
Overført fra annen egenkapital	4		
Sum overføringer og disponeringer	4	44 291	-251 476



Organisasjonsnr: 988 534 080
SIGUR TECHNOLOGY AS

BALANSE

Beløp i: NOK	Note	2023	2022
BALANSE - EIENDELER			
Anleggsmidler			
Immaterielle eiendeler			
Utsatt skattefordel	3		
Finansielle anleggsmidler			
Investering i datterselskap	5	100 000	100 000
Sum finansielle anleggsmidler		100 000	100 000
Sum anleggsmidler		100 000	100 000
Omløpsmidler			
Varer			
Fordringer			
Andre kortsiktige fordringer		52 247	3 542
Konsernfordringer		2 188	
Sum fordringer		54 435	3 542
Bankinnskudd, kontanter og lignende			
Bankinnskudd, kontanter o. l.		63 556	122 994
Sum bankinnskudd, kontanter og lignende		63 556	122 994
Sum omløpsmidler		117 991	126 536
SUM EIENDELER		217 991	226 536
BALANSE - EGENKAPITAL OG GJELD			
Egenkapital			
Innskutt egenkapital			
Aksjekapital	6	133 335	133 335
Beholdning av egne aksjer	6		
Overkurs	4	566 665	566 665
Sum innskutt egenkapital		700 000	700 000
Opptjent egenkapital			
Udekket tap	7	565 902	610 193
Sum opptjent egenkapital		-565 902	-610 193
Sum egenkapital	4	134 098	89 807



Gjeld			
Langsiktig gjeld			
Utsatt skatt	3		
Annen langsiktig gjeld			
Sum langsiktig gjeld		0	0
Kortsiktig gjeld			
Leverandørgjeld		66 948	7 400
Betalbar skatt	3		
Skyldig offentlige avgifter		13 945	1 564
Annen kortsiktig gjeld	2	3 000	127 765
Sum kortsiktig gjeld		83 893	136 729
Sum gjeld		83 893	136 729
SUM EGENKAPITAL OG GJELD		217 991	226 536



Organisasjonsnr: 988 534 080
SIGUR TECHNOLOGY AS

NOTEOPPLYSNINGER - SELSKAP - alle poster oppgitt i hele tall

Note
2

Antall årsverk i regnskapsåret
0.00

Sum Beløp

Balanseført verdi 31.12. Varige driftsmidler Immaterielle eiend.

Konsernregnskap

Morselskapet sitt navn

Forretningskontor for morselskapet

Begrunnelse for at datterselskap er utelatt fra konsolideringen

Samlet beløp - tilknyttet selskap Årets Fjorårets

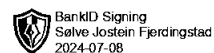
Samlet beløp - foretak i samme konsern Årets Fjorårets

Samlet beløp - foretak i samme konsern Årets Fjorårets

Samlet beløp - felles kontrollert virksomhet Årets Fjorårets

Pantstillelse Beløp

Beholdning av egne aksjer Antall Pålydende Andel av aksjek.



Årsregnskap 2023

Sigur Technology AS

Resultatregnskap
Balanse
Noter til regnskapet

Org.nr.: 988 534 080



Resultatregnskap

Sigur Technology AS

Driftsinntekter og driftskostnader	Note	2023	2022
Salgsinntekt		425 891	0
Sum driftsinntekter		425 891	0
Varekostnad		68 690	0
Reisegodtgjørelse	2	18 339	8 265
Annen driftskostnad		292 961	242 597
Sum driftskostnader	2	379 990	250 862
Driftsresultat		45 901	-250 862
Finansinntekter og finanskostnader			
Annen renteinntekt		41	24
Annen finansinntekt		0	82
Annen rentekostnad		1 277	576
Annen finanskostnad		374	144
Resultat av finansposter		-1 610	-614
Resultat før skattekostnad		44 291	-251 476
Årsresultat		44 291	-251 476
Overføringer			
Avsatt til dekning av tidligere udekket tap		44 291	0
Overført til udekket tap		0	251 476
Sum overføringer	4	44 291	-251 476



Balanse

Sigur Technology AS

Eiendeler	Note	2023	2022
Investeringer i datterselskap	5	100 000	100 000
Sum finansielle anleggsmidler		100 000	100 000
Sum anleggsmidler		100 000	100 000
Omløpsmidler			
Fordringer			
Andre kortsiktige fordringer		52 247	3 542
Konsernfordringer		2 188	0
Sum fordringer		54 435	3 542
Bankinnskudd, kontanter o.l.		63 556	122 994
Sum omløpsmidler		117 991	126 536
Sum eiendeler		217 991	226 536



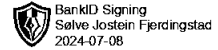
Balanse

Sigur Technology AS

Egenkapital og gjeld	Note	2023	2022
Egenkapital			
Innskutt egenkapital			
Aksjekapital	6	133 335	133 335
Overkurs	4	566 665	566 665
Sum innskutt egenkapital		700 000	700 000
Opptjent egenkapital			
Udekket tap	7	-565 902	-610 193
Sum opptjent egenkapital		-565 902	-610 193
Sum egenkapital	4	134 098	89 807
Gjeld			
Kortsiktig gjeld			
Leverandørgjeld		66 948	7 400
Skyldig offentlige avgifter		13 945	1 564
Annen kortsiktig gjeld	2	3 000	127 765
Sum kortsiktig gjeld		83 893	136 729
Sum gjeld		83 893	136 729
Sum egenkapital og gjeld		217 991	226 536

Oppegård, 28.06.2024
Styret i Sigur Technology AS

Sølve Jostein Fjerdingsstad
styreleder/daglig leder



NOTER 2023

Sigur Technology AS

Note 1 Regnskapsprinsipper

Årsregnskapet er satt opp i samsvar med regnskapsloven og NRS 8 - God regnskapsskikk for små foretak.

Skatt

Skattekostnaden i resultatregnskapet omfatter både periodens betalbare skatt og endring i utsatt skatt. Utsatt skatt er beregnet med 22 % på grunnlag av de midlertidige forskjeller som eksisterer mellom regnskapsmessige og skattemessige verdier, samt ligningsmessig underskudd til fremføring ved utgangen av regnskapsåret. Skatteøkende og skattereduserende midlertidige forskjeller som reverserer eller kan reverseres i samme periode er utlignet og nettoført.

Klassifisering og vurdering av omløpsmidler

Omløpsmidler og kortsiktig gjeld omfatter normalt poster som forfaller til betaling innen ett år etter balansedagen, samt poster som knytter seg til varekretsløpet. Omløpsmidler vurderes til laveste verdi av anskaffelseskost og virkelig verdi.

Aksjer i datterselskap

Datterselskap vurderes etter kostmetoden i selskapsregnskapet. Investeringen er vurdert til anskaffelseskost for aksjene med mindre nedskrivning har vært nødvendig. Nedskrivninger er reversert når grunnlaget for nedskrivning ikke lenger er til stede. Utbytte, konsernbidrag og andre utdelinger fra datterselskap er inntektsført samme år som det er avsatt i givers regnskap.

Fordringer

Kundefordringer og andre fordringer oppføres til pålydende etter fradrag for avsetning til forventet tap. Avsetning til tap gjøres på grunnlag av en individuell vurdering av de enkelte fordringene.

Note 2 Ansatte, lønn og godtgjørelser m.v

Det har ikke vært ansatte i selskapet i 2023. Det er ikke utbetalt lønn eller annen arbeidsgodtgjørelse til daglig leder eller styret i 2023.



NOTER 2023

Sigur Technology AS

Note 3 Skatt

Årets skattekostnad	2023	2022
Resultatført skatt på ordinært resultat:		
Betalbar skatt	0	0
Endring i utsatt skattefordel	0	0
Skattekostnad ordinært resultat	0	0
Skattepliktig inntekt:		
Resultat før skatt	44 291	-251 476
Permanente forskjeller	0	0
Endring i midlertidige forskjeller	-6 266	-7 833
Anvendelse av fremførbart underskudd	-38 024	0
Skattepliktig inntekt	0	-259 309
Betalbar skatt i balansen:		
Betalbar skatt på årets resultat	0	0
Sum betalbar skatt i balansen	0	0

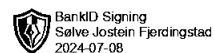
Skatteeffekten av midlertidige forskjeller og underskudd til fremføring som har gitt opphav til utsatt skatt og utsatte skattefordeler, spesifisert på typer av midlertidige forskjeller

	2023	2022	Endring
Varige driftsmidler	-449 791	-449 791	0
Gevinst – og tapskonto	-25 066	-31 332	-6 266
Sum	-474 857	-481 123	-6 266
Akkumulert fremførbart underskudd	-883 488	-921 512	-38 024
Inngår ikke i beregningen av utsatt skatt	1 358 345	1 402 635	44 291
Utsatt skattefordel (22 %)	0	0	0

I henhold til God regnskapsskikk for små foretak balanseføres ikke utsatt skattefordel.

Note 4 Egenkapital

	Aksjekapital	Overkurs	Annen egenkapital	Sum egenkapital
Egenkapital 31.12.2022	133 335	566 665	-610 193	89 807
Årets resultat	0	0	44 291	44 291
Egenkapital 31.12.2023	133 335	566 665	-565 902	134 098



NOTER 2023

Sigur Technology AS

Note 5 Datterselskap

Datterselskap	Ervervet	Eierandel	Egenkapital 31.12.2022	Resultat 31.12.2022
Sigur Innovasjon AS	2022	100	41 610	-44 852

Note 6 Aksjonærer

Aksjekapitalen i Sigur Technology AS pr. 31.12 består av:

	Antall	Pålydende	Bokført
Ordinære aksjer	26 667	5,0	133 335
Sum	26 667		133 335

Eierstruktur

De største aksjonærene i % pr. 31.12 var:

	Ordinære	Eierandel	Stemmeandel
Sølve Fjerdingsstad	20 000	75,0	75,0
Lars Erik Larsen Havnen	6 667	25,0	25,0
Totalt antall aksjer	26 667	100,0	100,0

Note 7 Fortsatt drift

Det er etter styrets mening grunnlag for fortsatt drift. Det er inngått avtaler om konsulentoppdrag og varesalg i 2023 som vil fortsette å gi inntekter til selskapet. Det er også planlagt forhøyelse av AS kapitalen.

Regnskapet er således utarbeidet under forutsetning om fortsatt drift.