



ÅRSREGNSKAPET FOR REGNSKAPSÅRET 2021 - GENERELL INFORMASJON

Enheten

Organisasjonsnummer: 996 987 728
Organisasjonsform: Aksjeselskap
Foretaksnavn: BEES HOLDING AS
Forretningsadresse: Årdalsvegen 5
6884 ØVRE ÅRDAL

Regnskapsår

Årsregnskapets periode: 01.01.2021 - 31.12.2021

Konsern

Morselskap i konsern: Ja
Konsernregnskap lagt ved: Nei

Regnskapsregler

Regler for små foretak benyttet: Ja
Benyttet ved utarbeidelsen av årsregnskapet til selskapet: Regnskapslovens alminnelige regler

Årsregnskapet fastsatt av kompetent organ

Bekreftet av representant for selskapet: Ernst Ståle Øvstetun
Dato for fastsettelse av årsregnskapet: 30.06.2022

Grunnlag for avgivelse

År 2021: Årsregnskapet er elektronisk innlevert
År 2020: Tall er hentet fra elektronisk innlevert årsregnskap fra 2021

Det er ikke krav til at årsregnskapet m.v. som sendes til Regnskapsregisteret er undertegnet. Kontrollen på at dette er utført ligger hos revisor/enhetens øverste organ. Sikkerheten ivaretas ved at innsender har rolle/rettighet for innsending av årsregnskapet via Altinn, og ved at det bekreftes at årsregnskapet er fastsatt av kompetent organ.

Brønnøysundregistrene, 30.08.2023



Resultatregnskap

Beløp i: NOK	Note	2021	2020
RESULTATREGNSKAP			
Inntekter			
Avkastning på finansinvesteringer	1	1 704 895	1 851 448
Sum inntekter		1 704 895	1 851 448
Kostnader			
Lønnskostnad	2		
Negativ avkastning på finansinvesteringer	1		
Annen driftskostnad		407 820	437 021
Sum kostnader		407 820	437 021
Driftsresultat		1 297 075	1 414 428
Finansinntekter og finanskostnader			
Inntekt fra investering i datterselskap			600 000
Renteinntekt fra foretak i samme konsern	3	115 679	175 397
Annen renteinntekt		1 347	3 628
Annen finansinntekt	3		
Sum finansinntekter		117 026	779 026
Rentekostnad til foretak i samme konsern	3	38 097	82 792
Annen rentekostnad		5 033	22 259
Annen finanskostnad	3		
Sum finanskostnader		43 130	105 051
Netto finans		73 896	673 974
Ordinært resultat før skattekostnad		1 370 971	2 088 402
Skattekostnad på ordinært resultat	4	-47 449	268 112
Ordinært resultat etter skattekostnad		1 418 420	1 820 290
Årsresultat		1 418 420	1 820 290
Årsresultat etter minoritetsinteresser		1 418 420	1 820 290
Totalresultat		1 418 420	1 820 290



Resultatregnskap

Beløp i: NOK	Note	2021	2020
Overføringer og disponeringer			
Ordinært utbytte			6 500 000
Avsatt til annen egenkapital		1 418 420	
Overført fra annen egenkapital			-4 679 710
Sum overføringer og disponeringer	8	1 418 420	1 820 290



Balanse

Beløp i: NOK	Note	2021	2020
BALANSE - EIENDELER			
Anleggsmidler			
Immaterielle eiendeler			
Utsatt skattefordel	4		
Finansielle anleggsmidler			
Investering i datterselskap	5		
Investering i annet foretak i samme konsern	5	12 349 000	12 349 000
Lån til foretak i samme konsern	6		
Sum finansielle anleggsmidler		12 349 000	12 349 000
Sum anleggsmidler		12 349 000	12 349 000
Omløpsmidler			
Varer			
Fordringer			
Andre kortsiktige fordringer	6	8 186 344	8 670 666
Sum fordringer		8 186 344	8 670 666
Investeringer			
Omløpsaksjer og -aksjefond	7	14 213 219	14 856 443
Andeler i deltakerligende selskaper	7	1 489 747	2 399 892
Obligasjoner og pengemarkedsfond	7	6 521 870	5 311 667
Andre finansielle instrumenter	7		
Sum investeringer		22 224 836	22 568 002
Bankinnskudd, kontanter og lignende			
Bankinnskudd, kontanter o.l.		110 501	256 659
Sum bankinnskudd, kontanter og lignende		110 501	256 659
Sum omløpsmidler		30 521 682	31 495 326
SUM EIENDELER		42 870 682	43 844 326



Balanse

Beløp i: NOK	Note	2021	2020
BALANSE - EGENKAPITAL OG GJELD			
Egenkapital			
Innskutt egenkapital			
Aksjekapital	8	3 260 000	3 260 000
Overkurs	8		
Sum innskutt egenkapital		3 260 000	3 260 000
Opptjent egenkapital			
Annen egenkapital	8	34 545 781	33 127 361
Sum opptjent egenkapital		34 545 781	33 127 361
Sum egenkapital		37 805 781	36 387 361
Gjeld			
Langsiktig gjeld			
Utsatt skatt	4	309 032	356 481
Sum avsetninger for forpliktelser		309 032	356 481
Annen langsiktig gjeld			
Øvrig langsiktig gjeld	6	2 382 075	2 943 978
Sum annen langsiktig gjeld		2 382 075	2 943 978
Sum langsiktig gjeld		2 691 107	3 300 459
Kortsiktig gjeld			
Leverandørgjeld			18 750
Betalbar skatt	4		
Utbytte	8		4 000 000
Annen kortsiktig gjeld		2 373 794	137 756
Sum kortsiktig gjeld		2 373 794	4 156 506
Sum gjeld		5 064 901	7 456 965
SUM EGENKAPITAL OG GJELD		42 870 682	43 844 326



Brønnøysundregistrene

ÅRSREGNSKAP FOR REGNSKAPSÅRET 2021 - GENERELL INFORMASJON

Journalnummer: 2022 683536

Enheten

Organisasjonsnummer: 996 987 728
Organisasjonsform: Aksjeselskap
Foretaksnavn: BEES HOLDING AS
Forretningsadresse: Årdalsvegen 5
6884 ØVRE ÅRDAL

Regnskapsår

Årsregnskapets periode: 01.01.2021 - 31.12.2021

Konsern

Morselskap i konsern: Ja
Konsernregnskap lagt ved: Nei

Regnskapsregler

Regler for små foretak benyttet: Ja
Benyttet ved utarbeidelsen av
årsregnskapet til selskapet: Regnskapslovens alminnelige regler

Årsregnskapet fastsatt av kompetent organ

Bekreftet av representant for selskapet: Ernst Ståle Øvstetun
Dato for fastsettelse av årsregnskapet: 30.06.2022

Revisjon

Årsregnskapet er utarbeidet av ekstern
autorisert regnskapsfører: Ja
Ekstern autorisert regnskapsfører har i
løpet av regnskapsåret bistått ved den
løpende regnskapsføringen eller utført
andre tjenester for selskapet enn å
utarbeide årsregnskapet: Ja

Grunnlag for avgivelse

År 2021: Årsregnskap er elektronisk innlevert.
År 2020: Tall er hentet fra elektronisk innlevert årsregnskap fra 2021.

Det er ikke krav til at årsregnskapet m.v. som sendes til Regnskapsregisteret er undertegnet. Kontrollen på at dette er utført ligger hos revisor/enhetens øverste organ. Sikkerheten ivaretas ved at innsender har rolle/rettighet for innsending av årsregnskapet via Altinn, og ved at det bekreftes at årsregnskapet er fastsatt av kompetent organ.

Brønnøysundregistrene, 21.07.2022

Brønnøysundregistrene
Postadresse: Postboks 900, 8910 Brønnøysund
Telefon: 75 00 75 00
E-post: firmapost@brreg.no Internett: www.brreg.no
Organisasjonsnummer: 974 760 673



Organisasjonsnr: 996 987 728
BEES HOLDING AS

RESULTATREGNSKAP

Beløp i: NOK	Note	2021	2020
RESULTATREGNSKAP			
Inntekter			
Avkastning på finansinvesteringer	1	1 704 895	1 851 448
Sum inntekter		1 704 895	1 851 448
Kostnader			
Lønnskostnad	2		
Negativ avkastning på finansinvesteringer	1		
Annen driftskostnad		407 820	437 021
Sum kostnader		407 820	437 021
Driftsresultat		1 297 075	1 414 428
Finansinntekter og finanskostnader			
Inntekt fra investering i datterselskap			600 000
Renteinntekt fra foretak i samme konsern	3	115 679	175 397
Annen renteinntekt		1 347	3 628
Annen finansinntekt	3		
Sum finansinntekter		117 026	779 026
Rentekostnad til foretak i samme konsern	3	38 097	82 792
Annen rentekostnad		5 033	22 259
Annen finanskostnad	3		
Sum finanskostnader		43 130	105 051
Netto finans		73 896	673 974
Ordinært resultat før skattekostnad			
Skattekostnad på ordinært resultat	4	-47 449	268 112
Ordinært resultat etter skattekostnad		1 418 420	1 820 290
Årsresultat		1 418 420	1 820 290
Årsresultat etter minoritetsinteresser		1 418 420	1 820 290
Totalresultat		1 418 420	1 820 290
Overføringer og disponeringer			



Ordinært utbytte			6 500 000
Avsatt til annen egenkapital		1 418 420	
Overført fra annen egenkapital			-4 679 710
Sum overføringer og disponeringer	8	1 418 420	1 820 290



Organisasjonsnr: 996 987 728
BEES HOLDING AS

BALANSE

Beløp i: NOK	Note	2021	2020
BALANSE - EIENDELER			
Anleggsmidler			
Immaterielle eiendeler			
Utsatt skattefordel	4		
Finansielle anleggsmidler			
Investering i datterselskap	5		
Investering i annet foretak i samme konsern	5	12 349 000	12 349 000
Lån til foretak i samme konsern	6		
Sum finansielle anleggsmidler		12 349 000	12 349 000
Sum anleggsmidler		12 349 000	12 349 000
Omløpsmidler			
Varer			
Fordringer			
Andre kortsiktige fordringer	6	8 186 344	8 670 666
Sum fordringer		8 186 344	8 670 666
Investeringer			
Omløpsaksjer og -aksjefond	7	14 213 219	14 856 443
Andeler i deltakerligende selskaper	7	1 489 747	2 399 892
Obligasjoner og pengemarkedsfond	7	6 521 870	5 311 667
Andre finansielle instrumenter	7		
Sum investeringer		22 224 836	22 568 002
Bankinnskudd, kontanter og lignende			
Bankinnskudd, kontanter o. l.		110 501	256 659
Sum bankinnskudd, kontanter og lignende		110 501	256 659
Sum omløpsmidler		30 521 682	31 495 326
SUM EIENDELER		42 870 682	43 844 326
BALANSE - EGENKAPITAL OG GJELD			



Egenkapital			
Innskutt egenkapital			
Aksjekapital	8	3 260 000	3 260 000
Overkurs	8		
Sum innskutt egenkapital		3 260 000	3 260 000
Opptjent egenkapital			
Annen egenkapital	8	34 545 781	33 127 361
Sum opptjent egenkapital		34 545 781	33 127 361
Sum egenkapital		37 805 781	36 387 361
Gjeld			
Langsiktig gjeld			
Utsatt skatt	4	309 032	356 481
Sum avsetninger for forpliktelse		309 032	356 481
Annen langsiktig gjeld			
Øvrig langsiktig gjeld	6	2 382 075	2 943 978
Sum annen langsiktig gjeld		2 382 075	2 943 978
Sum langsiktig gjeld		2 691 107	3 300 459
Kortsiktig gjeld			
Leverandørgjeld			18 750
Betalbar skatt	4		
Utbytte	8		4 000 000
Annen kortsiktig gjeld		2 373 794	137 756
Sum kortsiktig gjeld		2 373 794	4 156 506
Sum gjeld		5 064 901	7 456 965
SUM EGENKAPITAL OG GJELD		42 870 682	43 844 326



Organisasjonsnr: 996 987 728
BEES HOLDING AS

NOTEOPPLYSNINGER - SELSKAP - alle poster oppgitt i hele tall

Note

Antall aksjer og aksjeeiere

Note

2

Antall årsverk i regnskapsåret

Virksomheten har hatt følgende antall årsverk:


0.00

Omløpsmidler Startdato Sluttdato Endring


Skattemessig fremf.undersk. Startdato Sluttdato Endring

Kortsiktig gjeld Startdato Sluttdato Endring



 BankID Signing
Kristine Lekang Øvstetun
2022-06-30

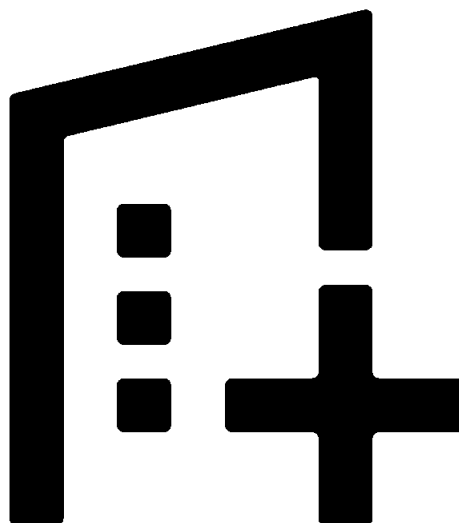
 BankID Signing
Ernst Ståle Øvstetun
2022-06-30

 BankID Signing
Beate Karin Lekang Øvstetun
2022-06-30

Årsregnskap 2021

Bees Holding AS

org. nr. 996 987 728



Utarbeidet av Formue Accounting AS



Bees Holding AS

RESULTATREGNSKAP 01.01. - 31.12.

	Note	2021	2020
DRIFTSINNEKTER			
Avkastning på finansinvesteringer	1	1 704 895	1 851 448
SUM DRIFTSINNEKTEK		1 704 895	1 851 448
DRIFTSKOSTNADER			
Annen driftskostnad		(407 820)	(437 021)
SUM DRIFTSKOSTNAD		(407 820)	(437 021)
DRIFTSRESULTAT		1 297 075	1 414 428
FINANSPOSTER			
Inntekt fra investering i datterselskap		0	600 000
Renteinntekt fra foretak i samme konsern	3	115 679	175 397
Annen renteinntekt		1 347	3 628
Rentekostnad til foretak i samme konsern	3	(38 097)	(82 792)
Annen rentekostnad		(5 033)	(22 259)
SUM FINANSPOSTER		73 896	673 974
ORDINÆRT RESULTAT FØR SKATTEKOSTNAD		1 370 971	2 088 402
Skattekostnad på ordinært resultat	4	47 449	(268 112)
ÅRSRESULTAT		1 418 420	1 820 290
DISPONERING (DEKNING) AV ÅRSRESULTATET			
Foreslått utbytte		0	2 200 000
Tilleggsutbytte		0	4 300 000
Avsatt til annen egenkapital		1 418 420	0
Overført fra annen egenkapital		0	(4 679 710)
SUM DISPONERT (DEKKET)	8	1 418 420	1 820 290



Bees Holding AS

BALANSE PR. 31.12.

	Note	2021	2020
EIENDELER			
ANLEGGSMIDLER			
Finansielle anleggsmidler			
Investeringer i annet foretak i samme konsern	5	12 349 000	12 349 000
Sum finansielle anleggsmidler		12 349 000	12 349 000
SUM ANLEGGSMIDLER		12 349 000	12 349 000
OMLØPSMIDLER			
Fordringer			
Andre kortsiktige fordringer	6	8 186 344	8 670 666
Sum fordringer		8 186 344	8 670 666
Finansielle omløpsmidler			
Omløpsaksjer og -aksjefond	7	14 213 219	14 856 443
Andeler i deltakerligende selskaper	7	1 489 747	2 399 892
Obligasjoner og pengemarkedsfond	7	6 521 870	5 311 667
Sum finansielle omløpsmidler		22 224 836	22 568 002
Bankinnskudd, kontanter o.l.		110 501	256 659
SUM OMLØPSMIDLER		30 521 682	31 495 326
SUM EIENDELER		42 870 682	43 844 326



Bees Holding AS

BALANSE PR. 31.12.

	Note	2021	2020
EGENKAPITAL OG GJELD			
EGENKAPITAL			
Innskutt egenkapital			
Aksjekapital	8	3 260 000	3 260 000
Sum innskutt egenkapital		3 260 000	3 260 000
Opptjent egenkapital			
Annen egenkapital	8	34 545 781	33 127 361
Sum opptjent egenkapital		34 545 781	33 127 361
SUM EGENKAPITAL		37 805 781	36 387 361
GJELD			
Avsetning for forpliktelser			
Utsatt skatt	4	309 032	356 481
Sum avsetning for forpliktelser		309 032	356 481
Annen langsiktig gjeld			
Øvrig langsiktig gjeld	6	2 382 075	2 943 978
Sum annen langsiktig gjeld		2 382 075	2 943 978
Kortsiktig gjeld			
Leverandørgjeld		0	18 750
Utbytte	8	0	4 000 000
Annen kortsiktig gjeld		2 373 794	137 756
Sum kortsiktig gjeld		2 373 794	4 156 506
SUM GJELD		5 064 901	7 456 965
SUM EGENKAPITAL OG GJELD		42 870 682	43 844 326

Øvre Årdal, 30.06.2022

Beate Karin Lekang Øvstetun
styreleder

Kristine Lekang Øvstetun
styremedlem

Ernst Ståle Øvstetun
styremedlem



Bees Holding AS

NOTER TIL ÅRSREGNSKAPET 2021

REGNSKAPSPRINSIPPER

Årsregnskapet er satt opp i samsvar med regnskapslovens bestemmelser og god regnskapsskikk.

Eiendeler bestemt til varig eie eller bruk er klassifisert som anleggsmidler. Andre eiendeler er klassifisert som omløpsmidler. Fordringer som skal tilbakebetales innen ett år, er uansett klassifisert som omløpsmidler. Ved klassifisering av kortsiktig og langsiktig gjeld er tilsvarende kriterier lagt til grunn.

Anleggsmidler

Anleggsmidler vurderes til anskaffelseskost, men nedskrives til virkelig verdi når verdifallet forventes ikke å være forbigående. Nedskrivningen reverseres når grunnlaget for nedskrivningen ikke lenger er til stede. Langsiktig gjeld balanseføres til nominelt mottatt beløp på etableringstidspunktet.

Omløpsmidler

Omløpsmidler vurderes til laveste av anskaffelseskost og virkelig verdi. Kortsiktig gjeld balanseføres til nominelt mottatt beløp på etableringstidspunktet.

Investeringer i aksjer, andeler og andre finansielle instrumenter

Kortsiktige plasseringer (aksjer, andeler mv. vurdert som omløpsmidler) vurderes til laveste av anskaffelseskost og virkelig verdi på balansedagen. For verdipapirer som er en del av en veldiversifisert portefølje med innslag av ulike aktivaklasser der porteføljen forvaltes samlet med hensyn på risiko og avkastning, benyttes laveste verdis prinsipp samlet for porteføljen. For 2017 er hver enkelt plassering vurdert for seg selv.

Inntektsføring av avkastning på investeringer

Avkastning på investering i aksjer, andeler og andre finansielle instrumenter, samt mottatt utbytte og andre utdelinger, inngår i avkastning på finansinvesteringer under driftsinntekter. Avkastning inkluderer både realiserte og urealiserte resultatførte beløp, renter på obligasjoner og pengemarkedsfond og valutaendringer knyttet til investeringer. Negativ avkastning (resultatførte tap og nedskrivning) kommer til fradrag. Netto negativ avkastning inngår i negativ avkastning på finansinvesteringer under driftskostnader.

Skatt

Skattekostnaden i resultatregnskapet omfatter både periodens betalbare skatt og endring i utsatt skatt. Utsatt skatt/skattefordel er beregnet med 22 % på grunnlag av de midlertidige forskjeller som eksisterer mellom regnskapsmessige og skattemessige verdier. Skatteøkende og skattereduserende midlertidige forskjeller som reverserer eller kan reversere i samme periode er utlignet.



Bees Holding AS

NOTER TIL ÅRSREGNSKAPET 2021

NOTE 1 SAMMENSLÅTTE POSTER

Positiv / Negativ avkastning finansinvesteringer	2021	2020
Mottatt utbytte / renter obligasjoner og pengemarkedsfond	1 419 041	1 464 529
Realisert gevinst / tap finansinvesteringer	285 854	386 920
Sum	1 704 895	1 851 448

NOTE 2 LØNSKOSTNADER, GODTGJØRELSE MM

Lønnskostnader	2021	2020
Sum	0	0

Selskapet har i 2021 sysselsatt 0 årsverk.

NOTE 3 - SPESIFIKASJON AV FINANSINNTEKTER OG FINANSKOSTNADER

FINANSINNTEKTER

	2021	2020
Renteinntekt fra foretak i samme konsern	115 679	175 397
Annen renteinntekt	1 347	3 628
SUM FINANSINNTEKTER	117 026	179 026

FINANSKOSTNADER

	2021	2020
Rentekostnad fra foretak i samme konsern	38 097	82 792
Annen rentekostnad	5 033	22 259
SUM FINANSKOSTNADER	43 130	105 051

NOTE 4 SKATT

Årets skattekostnad	2021	2020
Resultatført skatt på ordinært resultat:		
Betalbar skatt	0	0
Endring i utsatt skatt	-47 449	268 112
Skattekostnad ordinært resultat	-47 449	268 112

Skattepliktig inntekt:		
Ordinært resultat før skatt	1 370 971	2 088 402
Permanente forskjeller	-1 532 210	-2 216 489
Skattepliktig inntekt	-161 239	-128 087



Bees Holding AS

NOTER TIL ÅRSREGNSKAPET 2021

Betalbar skatt i balansen:

Betalbar skatt på årets resultat	0	0
Sum betalbar skatt i balansen	0	0

Skatteeffekten av midlertidige forskjeller og underskudd til fremføring som har gitt opphav til utsatt skatt og utsatte skattefordeler, spesifisert på typer av midlertidige forskjeller

	2021	2020	Endring
Aksjer og andre verdipapirer	0	1	1
Andeler	1 851 847	1 906 283	54 436
Akkumulert fremførbart underskudd	-447 155	-285 915	161 239
Grunnlag for utsatt skatt	1 404 691	1 620 368	215 677
Utsatt skatt (22 %)	309 032	356 481	47 449

NOTE 5 DATTERSELSKAP, TS OG FKV

	Kontor- kommune	Eier- andel	Anskaffelses kost
DS/FKV/TS			
Impec AS	Øvre Årdal	100,0%	12 134 000
Simugolf AS	Øvre Årdal	100,0%	100 000
Årdal Stålindustri Eigedom AS	Øvre Årdal	100,0%	115 000
Sum			12 349 000

NOTE 6 MELLOMVÆRENDE MED KONSERN- OG TILKNYTTETDE SELSKAP

	2021	2020
Fordringer		
Andre kortsiktige fordringer konsern	8 186 344	8 670 666
Sum	8 186 344	8 670 666
Gjeld		
Lån fra foretak i samme konsern	2 382 075	2 943 978
Sum	2 382 075	2 943 978



Bees Holding AS

NOTER TIL ÅRSREGNSKAPET 2021

NOTE 7 INVESTERINGER I AKSJER, ANDELER OG ANDRE FINANSIELLE INSTRUMENTER


Investeringer	Anskaffelses kost	Balanseført verdi 31.12.2021	Virkelig verdi 31.12.2021	Uinnkalt ansvar*)
Omløpsaksjer og -aksjefond	14 213 219	14 213 219	23 184 930	2 052 969
Andeler i deltakerlignede selskaper	1 489 747	1 489 747	3 268 087	1 222 943
Obligasjoner og pengemarkedsfond	6 521 870	6 521 870	6 819 418	0
Sum	22 224 836	22 224 836	33 272 435	3 275 912

*) Uinnkalt ansvar er på tidspunktet for avleggelse av regnskapet.


NOTE 8 EGENKAPITAL

Egenkapital	Aksjekapital	Overkurs	Annen egenkapital	Sum egenkapital
Pr. 01.01.2021	3 260 000	0	33 127 361	36 387 361
Årets resultat	0	0	1 418 420	1 418 420
Pr. 31.12.2021	3 260 000	0	34 545 781	37 805 781



 BankID Signing
Kristine Lekang Øvstetun
2022-06-30

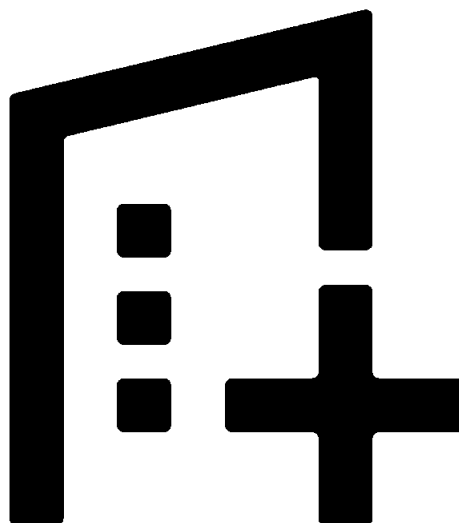
 BankID Signing
Ernst Ståle Øvstetun
2022-06-30

 BankID Signing
Beate Karin Lekang Øvstetun
2022-06-30

Årsregnskap 2021

Bees Holding AS

org. nr. 996 987 728



Utarbeidet av Formue Accounting AS



Bees Holding AS

RESULTATREGNSKAP 01.01. - 31.12.

	Note	2021	2020
DRIFTSINNEKTER			
Avkastning på finansinvesteringer	1	1 704 895	1 851 448
SUM DRIFTSINNEKTEK		1 704 895	1 851 448
DRIFTSKOSTNADER			
Annen driftskostnad		(407 820)	(437 021)
SUM DRIFTSKOSTNAD		(407 820)	(437 021)
DRIFTSRESULTAT		1 297 075	1 414 428
FINANSPOSTER			
Inntekt fra investering i datterselskap		0	600 000
Renteinntekt fra foretak i samme konsern	3	115 679	175 397
Annen renteinntekt		1 347	3 628
Rentekostnad til foretak i samme konsern	3	(38 097)	(82 792)
Annen rentekostnad		(5 033)	(22 259)
SUM FINANSPOSTER		73 896	673 974
ORDINÆRT RESULTAT FØR SKATTEKOSTNAD		1 370 971	2 088 402
Skattekostnad på ordinært resultat	4	47 449	(268 112)
ÅRSRESULTAT		1 418 420	1 820 290
DISPONERING (DEKNING) AV ÅRSRESULTATET			
Foreslått utbytte		0	2 200 000
Tilleggsutbytte		0	4 300 000
Avsatt til annen egenkapital		1 418 420	0
Overført fra annen egenkapital		0	(4 679 710)
SUM DISPONERT (DEKKET)	8	1 418 420	1 820 290



Bees Holding AS

BALANSE PR. 31.12.

	Note	2021	2020
EIENDELER			
ANLEGGSMIDLER			
Finansielle anleggsmidler			
Investeringer i annet foretak i samme konsern	5	12 349 000	12 349 000
Sum finansielle anleggsmidler		12 349 000	12 349 000
SUM ANLEGGSMIDLER		12 349 000	12 349 000
OMLØPSMIDLER			
Fordringer			
Andre kortsiktige fordringer	6	8 186 344	8 670 666
Sum fordringer		8 186 344	8 670 666
Finansielle omløpsmidler			
Omløpsaksjer og -aksjefond	7	14 213 219	14 856 443
Andeler i deltakerligende selskaper	7	1 489 747	2 399 892
Obligasjoner og pengemarkedsfond	7	6 521 870	5 311 667
Sum finansielle omløpsmidler		22 224 836	22 568 002
Bankinnskudd, kontanter o.l.		110 501	256 659
SUM OMLØPSMIDLER		30 521 682	31 495 326
SUM EIENDELER		42 870 682	43 844 326



Bees Holding AS

BALANSE PR. 31.12.

	Note	2021	2020
EGENKAPITAL OG GJELD			
EGENKAPITAL			
Innskutt egenkapital			
Aksjekapital	8	3 260 000	3 260 000
Sum innskutt egenkapital		3 260 000	3 260 000
Opptjent egenkapital			
Annen egenkapital	8	34 545 781	33 127 361
Sum opptjent egenkapital		34 545 781	33 127 361
SUM EGENKAPITAL		37 805 781	36 387 361
GJELD			
Avsetning for forpliktelser			
Utsatt skatt	4	309 032	356 481
Sum avsetning for forpliktelser		309 032	356 481
Annen langsiktig gjeld			
Øvrig langsiktig gjeld	6	2 382 075	2 943 978
Sum annen langsiktig gjeld		2 382 075	2 943 978
Kortsiktig gjeld			
Leverandørgjeld		0	18 750
Utbytte	8	0	4 000 000
Annen kortsiktig gjeld		2 373 794	137 756
Sum kortsiktig gjeld		2 373 794	4 156 506
SUM GJELD		5 064 901	7 456 965
SUM EGENKAPITAL OG GJELD		42 870 682	43 844 326

Øvre Årdal, 30.06.2022

Beate Karin Lekang Øvstetun
styreleder

Kristine Lekang Øvstetun
styremedlem

Ernst Ståle Øvstetun
styremedlem



Bees Holding AS

NOTER TIL ÅRSREGNSKAPET 2021

REGNSKAPSPRINSIPPER

Årsregnskapet er satt opp i samsvar med regnskapslovens bestemmelser og god regnskapsskikk.

Eiendeler bestemt til varig eie eller bruk er klassifisert som anleggsmidler. Andre eiendeler er klassifisert som omløpsmidler. Fordringer som skal tilbakebetales innen ett år, er uansett klassifisert som omløpsmidler. Ved klassifisering av kortsiktig og langsiktig gjeld er tilsvarende kriterier lagt til grunn.

Anleggsmidler

Anleggsmidler vurderes til anskaffelseskost, men nedskrives til virkelig verdi når verdifallet forventes ikke å være forbigående. Nedskrivningen reverseres når grunnlaget for nedskrivningen ikke lenger er til stede. Langsiktig gjeld balanseføres til nominelt mottatt beløp på etableringstidspunktet.

Omløpsmidler

Omløpsmidler vurderes til laveste av anskaffelseskost og virkelig verdi. Kortsiktig gjeld balanseføres til nominelt mottatt beløp på etableringstidspunktet.

Investeringer i aksjer, andeler og andre finansielle instrumenter

Kortsiktige plasseringer (aksjer, andeler mv. vurdert som omløpsmidler) vurderes til laveste av anskaffelseskost og virkelig verdi på balansedagen. For verdipapirer som er en del av en veldiversifisert portefølje med innslag av ulike aktivaklasser der porteføljen forvaltes samlet med hensyn på risiko og avkastning, benyttes laveste verdis prinsipp samlet for porteføljen. For 2017 er hver enkelt plassering vurdert for seg selv.

Inntektsføring av avkastning på investeringer

Avkastning på investering i aksjer, andeler og andre finansielle instrumenter, samt mottatt utbytte og andre utdelinger, inngår i avkastning på finansinvesteringer under driftsinntekter. Avkastning inkluderer både realiserte og urealiserte resultatførte beløp, renter på obligasjoner og pengemarkedsfond og valutaendringer knyttet til investeringer. Negativ avkastning (resultatførte tap og nedskrivning) kommer til fradrag. Netto negativ avkastning inngår i negativ avkastning på finansinvesteringer under driftskostnader.

Skatt

Skattekostnaden i resultatregnskapet omfatter både periodens betalbare skatt og endring i utsatt skatt. Utsatt skatt/skattefordel er beregnet med 22 % på grunnlag av de midlertidige forskjeller som eksisterer mellom regnskapsmessige og skattemessige verdier. Skatteøkende og skattereduserende midlertidige forskjeller som reverserer eller kan reversere i samme periode er utlignet.



Bees Holding AS

NOTER TIL ÅRSREGNSKAPET 2021

NOTE 1 SAMMENSLÅTTE POSTER

Positiv / Negativ avkastning finansinvesteringer	2021	2020
Mottatt utbytte / renter obligasjoner og pengemarkedsfond	1 419 041	1 464 529
Realisert gevinst / tap finansinvesteringer	285 854	386 920
Sum	1 704 895	1 851 448

NOTE 2 LØNNSKOSTNADER, GODTGJØRELSE MM

Lønnskostnader	2021	2020
Sum	0	0

Selskapet har i 2021 sysselsatt 0 årsverk.

NOTE 3 - SPESIFIKASJON AV FINANSINNTEKTER OG FINANSKOSTNADER

FINANSINNTEKTER

	2021	2020
Renteinntekt fra foretak i samme konsern	115 679	175 397
Annen renteinntekt	1 347	3 628
SUM FINANSINNTEKTER	117 026	179 026

FINANSKOSTNADER

	2021	2020
Rentekostnad fra foretak i samme konsern	38 097	82 792
Annen rentekostnad	5 033	22 259
SUM FINANSKOSTNADER	43 130	105 051

NOTE 4 SKATT

Årets skattekostnad	2021	2020
Resultatført skatt på ordinært resultat:		
Betalbar skatt	0	0
Endring i utsatt skatt	-47 449	268 112
Skattekostnad ordinært resultat	-47 449	268 112

Skattepliktig inntekt:		
Ordinært resultat før skatt	1 370 971	2 088 402
Permanente forskjeller	-1 532 210	-2 216 489
Skattepliktig inntekt	-161 239	-128 087



Bees Holding AS

NOTER TIL ÅRSREGNSKAPET 2021

Betalbar skatt i balansen:

Betalbar skatt på årets resultat	0	0
Sum betalbar skatt i balansen	0	0

Skatteeffekten av midlertidige forskjeller og underskudd til fremføring som har gitt opphav til utsatt skatt og utsatte skattefordeler, spesifisert på typer av midlertidige forskjeller

	2021	2020	Endring
Aksjer og andre verdipapirer	0	1	1
Andeler	1 851 847	1 906 283	54 436
Akkumulert fremførbart underskudd	-447 155	-285 915	161 239
Grunnlag for utsatt skatt	1 404 691	1 620 368	215 677
Utsatt skatt (22 %)	309 032	356 481	47 449

NOTE 5 DATTERSELSKAP, TS OG FKV

	Kontor- kommune	Eier- andel	Anskaffelses kost
DS/FKV/TS			
Impec AS	Øvre Årdal	100,0%	12 134 000
Simugolf AS	Øvre Årdal	100,0%	100 000
Årdal Stålindustri Eigedom AS	Øvre Årdal	100,0%	115 000
Sum			12 349 000

NOTE 6 MELLOMVÆRENDE MED KONSERN- OG TILKNYTTETDE SELSKAP

	2021	2020
Fordringer		
Andre kortsiktige fordringer konsern	8 186 344	8 670 666
Sum	8 186 344	8 670 666
Gjeld		
Lån fra foretak i samme konsern	2 382 075	2 943 978
Sum	2 382 075	2 943 978



Bees Holding AS

NOTER TIL ÅRSREGNSKAPET 2021

NOTE 7 INVESTERINGER I AKSJER, ANDELER OG ANDRE FINANSIELLE INSTRUMENTER

Investeringer	Anskaffelses kost	Balanseført verdi 31.12.2021	Virkelig verdi 31.12.2021	Uinnkalt ansvar*)
Omløpsaksjer og -aksjefond	14 213 219	14 213 219	23 184 930	2 052 969
Andeler i deltakerlignede selskaper	1 489 747	1 489 747	3 268 087	1 222 943
Obligasjoner og pengemarkedsfond	6 521 870	6 521 870	6 819 418	0
Sum	22 224 836	22 224 836	33 272 435	3 275 912

*) Uinnkalt ansvar er på tidspunktet for avleggelse av regnskapet.

NOTE 8 EGENKAPITAL

Egenkapital	Aksjekapital	Overkurs	Annen egenkapital	Sum egenkapital
Pr. 01.01.2021	3 260 000	0	33 127 361	36 387 361
Årets resultat	0	0	1 418 420	1 418 420
Pr. 31.12.2021	3 260 000	0	34 545 781	37 805 781



Til generalforsamlingen i Bees Holding AS

Uavhengig revisors beretning

Konklusjon

Vi har revidert Bees Holding AS' årsregnskap som består av balanse per 31. desember 2021, resultatregnskap for regnskapsåret avsluttet per denne datoen og noter til årsregnskapet, herunder et sammendrag av viktige regnskapsprinsipper.

Etter vår mening

- oppfyller årsregnskapet gjeldende lovkrav, og
- gir årsregnskapet et rettviseende bilde av selskapets finansielle stilling per 31. desember 2021, og av dets resultater for regnskapsåret avsluttet per denne datoen i samsvar med regnskapslovens regler og god regnskapsskikk i Norge.

Grunnlag for konklusjonen

Vi har gjennomført revisjonen i samsvar med de internasjonale revisjonsstandardene International Standards on Auditing (ISA-ene). Våre oppgaver og plikter i henhold til disse standardene er beskrevet nedenfor under *Revisors oppgaver og plikter ved revisjonen av årsregnskapet*. Vi er uavhengige av selskapet slik det kreves i lov, forskrift og International Code of Ethics for Professional Accountants (inkludert internasjonale uavhengighetsstandarder) utstedt av the International Ethics Standards Board for Accountants (IESBA-reglene), og vi har overholdt våre øvrige etiske forpliktelser i samsvar med disse kravene. Innhentet revisjonsbevis er etter vår vurdering tilstrekkelig og hensiktsmessig som grunnlag for vår konklusjon.

Styrets og daglig leders ansvar for årsregnskapet

Styret og daglig leder (ledelsen) er ansvarlige for å utarbeide årsregnskapet og for at det gir et rettviseende bilde i samsvar med regnskapslovens regler og god regnskapsskikk i Norge. Ledelsen er også ansvarlig for slik internkontroll som den finner nødvendig for å kunne utarbeide et årsregnskap som ikke inneholder vesentlig feilinformasjon, verken som følge av misligheter eller utilsiktede feil.

Ved utarbeidelsen av årsregnskapet må ledelsen ta standpunkt til selskapets evne til fortsatt drift og opplyse om forhold av betydning for fortsatt drift. Forutsetningen om fortsatt drift skal legges til grunn for årsregnskapet så lenge det ikke er sannsynlig at virksomheten vil bli avvirket.

Revisors oppgaver og plikter ved revisjonen av årsregnskapet

Vårt mål er å oppnå betryggende sikkerhet for at årsregnskapet som helhet ikke inneholder vesentlig feilinformasjon, verken som følge av misligheter eller utilsiktede feil, og å avgi en revisjonsberetning som inneholder vår konklusjon. Betryggende sikkerhet er en høy grad av sikkerhet, men ingen garanti for at en revisjon utført i samsvar med ISA-ene, alltid vil avdekke vesentlig feilinformasjon som eksisterer. Feilinformasjon kan oppstå som følge av misligheter eller utilsiktede feil. Feilinformasjon

.....
PricewaterhouseCoopers AS, Naustdalsvegen 1B, NO-6800 Førde
T: 02316, org. no.: 987 009 713 MVA, www.pwc.no
Statsautoriserte revisorer, medlemmer av Den norske Revisorforening og autorisert regnskapsførerselskap



Uavhengig revisors beretning - Bees Holding AS



blir vurdert som vesentlig dersom den enkeltvis eller samlet med rimelighet kan forventes å påvirke økonomiske beslutninger som brukerne foretar basert på årsregnskapet.

For videre beskrivelse av revisors oppgaver og plikter vises det til:
<https://revisorforeningen.no/revisjonsberetninger>

Førde, 30. juni 2022
PricewaterhouseCoopers AS

Trond Naustdal
Statsautorisert revisor
(elektronisk signert)

(2)



 Securely signed with Brevio

Revisjonsberetning

Signers:

Name	Method	Date
Naustdal, Trond	BANKID	2022-07-08 08:56

This document package contains:

- Closing page (this page)
- The original document(s)
- The electronic signatures. These are not visible in the document, but are electronically integrated.



This file is sealed with a digital signature.
The seal is a guarantee for the authenticity
of the document.