



ÅRSREGNSKAPET FOR REGNSKAPSÅRET 2020 - GENERELL INFORMASJON

Enheten

Organisasjonsnummer: 913 301 218
Organisasjonsform: Aksjeselskap
Foretaksnavn: KAMBO FABRIKKER AS
Forretningsadresse: Kambo
1538 MOSS

Regnskapsår

Årsregnskapets periode: 01.01.2020 - 31.12.2020

Konsern

Morselskap i konsern: Nei

Regnskapsregler

Regler for små foretak benyttet: Ja
Benyttet ved utarbeidelsen av årsregnskapet til selskapet: Regnskapslovens alminnelige regler

Årsregnskapet fastsatt av kompetent organ

Bekreftet av representant for selskapet: Ketil Svelland
Dato for fastsettelse av årsregnskapet: 26.02.2021

Grunnlag for avgivelse

År 2020: Årsregnskapet er elektronisk innlevert
År 2019: Tall er hentet fra elektronisk innlevert årsregnskap fra 2020

Det er ikke krav til at årsregnskapet m.v. som sendes til Regnskapsregisteret er undertegnet. Kontrollen på at dette er utført ligger hos revisor/enhetens øverste organ. Sikkerheten ivaretas ved at innsender har rolle/rettighet for innsending av årsregnskapet via Altinn, og ved at det bekreftes at årsregnskapet er fastsatt av kompetent organ.

Brønnøysundregistrene, 08.03.2021



Resultatregnskap

Beløp i: NOK	Note	2020	2019
RESULTATREGNSKAP			
Inntekter			
Annen driftsinntekt		55 000	60 000
Sum inntekter		55 000	60 000
Kostnader			
Lønnskostnad	1		
Annen driftskostnad	1	33 785	30 138
Sum kostnader		33 785	30 138
Driftsresultat		21 215	29 862
Finansinntekter og finanskostnader			
Annen renteinntekt		704	1 910
Finansinntekt			1
Sum finansinntekter		704	1 911
Annen rentekostnad		1	
Sum finanskostnader		1	
Netto finans		703	1 911
Ordinært resultat før skattekostnad		21 918	31 774
Skattekostnad på ordinært resultat	3	4 822	6 990
Ordinært resultat etter skattekostnad		17 096	24 784
Årsresultat	5	17 096	24 784
Årsresultat etter minoritetsinteresser		17 096	24 784
Totalresultat		17 096	24 784
Overføringer og disponeringer			
Utbytte		90 000	
Avsatt til annen egenkapital			24 784
Overført fra annen egenkapital		-72 904	



Resultatregnskap

Beløp i: NOK	Note	2020	2019
Sum overføringer og disponeringer		17 096	24 784



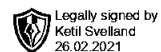
Balanse

Beløp i: NOK	Note	2020	2019
BALANSE - EIENDELER			
Anleggsmidler			
Immaterielle eiendeler			
Varige driftsmidler			
Tomter, bygninger o.a. fast eiendom	6	1 848 268	1 848 268
Sum varige driftsmidler		1 848 268	1 848 268
Finansielle anleggsmidler			
Lån til foretak i samme konsern	4		
Sum anleggsmidler		1 848 268	1 848 268
Omløpsmidler			
Varer			
Kundefordringer	4		
Andre kortsiktige fordringer	4		
Bankinnskudd, kontanter og lignende			
Bankinnskudd, kontanter o.l.		176 730	266 026
Sum bankinnskudd, kontanter og lignende		176 730	266 026
Sum omløpsmidler		176 730	266 026
SUM EIENDELER		2 024 998	2 114 294
BALANSE - EGENKAPITAL OG GJELD			
Egenkapital			
Innskutt egenkapital			
Aksjekapital (100 á 1 000)	2	100 000	100 000
Beholdning av egne aksjer	2		
Sum innskutt egenkapital		100 000	100 000
Opptjent egenkapital			



Balanse

Beløp i: NOK	Note	2020	2019
Annen egenkapital		249 508	322 413
Sum opptjent egenkapital		249 508	322 413
Sum egenkapital	5	349 508	422 413
Sum langsiktig gjeld		0	0
Kortsiktig gjeld			
Betalbar skatt	3	4 822	6 990
Gjeld til konsernselskap	4	1 670 667	1 684 891
Annen kortsiktig gjeld	4		
Sum kortsiktig gjeld		1 675 489	1 691 881
Sum gjeld		1 675 489	1 691 881
SUM EGENKAPITAL OG GJELD		2 024 998	2 114 294



Årsoppgjøret 2020

Kambo Fabrikker AS

Innhold:

Resultat

Balanse

Noter



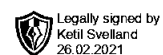
Org.nr: 913 301 218



Resultatregnskap

Kambo Fabrikker AS

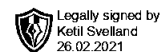
Driftsinntekter og driftskostnader	Note	2020	2019
Annen driftsinntekt		55 000	60 000
Sum driftsinntekter		55 000	60 000
Annen driftskostnad	1	33 785	30 138
Sum driftskostnader		33 785	30 138
Driftsresultat		21 215	29 862
Finansinntekter og finanskostnader			
Renteinntekt		704	1 910
Finansinntekt		0	1
Rentekostnad		1	0
Resultat av finansposter		703	1 911
Ordinært resultat før skattekostnad		21 918	31 774
Skattekostnad på ordinært resultat	3	4 822	6 990
Ordinært resultat		17 096	24 784
Årsresultat	5	17 096	24 784
Overføringer			
Tilleggsutbytte		90 000	0
Avsatt til annen egenkapital		0	24 784
Overført fra annen egenkapital		72 904	0
Sum overføringer		17 096	24 784



Balanse

Kambo Fabrikker AS

Eiendeler	Note	2020	2019
Varige driftsmidler			
Tomter, bygninger o.a. fast eiendom	6	1 848 268	1 848 268
Sum varige driftsmidler		1 848 268	1 848 268
Sum anleggsmidler		1 848 268	1 848 268
Omløpsmidler			
Bankinnskudd, kontanter o.l.		176 730	266 026
Sum omløpsmidler		176 730	266 026
Sum eiendeler		2 024 998	2 114 294



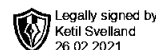
Balanse

Kambo Fabrikker AS

Egenkapital og gjeld	Note	2020	2019
Innskutt egenkapital			
Aksjekapital (100 á 1 000)	2	100 000	100 000
Sum innskutt egenkapital		100 000	100 000
Opptjent egenkapital			
Annen egenkapital		249 508	322 413
Sum opptjent egenkapital		249 508	322 413
Sum egenkapital	5	349 508	422 413
Kortsiktig gjeld			
Gjeld til konsernselskap	4	1 670 667	1 684 891
Betalbar skatt	3	4 822	6 990
Sum kortsiktig gjeld		1 675 489	1 691 881
Sum gjeld		1 675 489	1 691 881
Sum gjeld og egenkapital		2 024 998	2 114 294

Moss, 26.02.2021
Styret i Kambo Fabrikker AS

Ketil Svelland
Styrets- og daglig leder



Noter

Kambo Fabrikker AS

Regnskapsprinsipper

Årsregnskapet er satt opp i samsvar med regnskapsloven og NRS 8 - God regnskapsskikk for små foretak. Årsregnskapet er avgitt under forutsetning for fortsatt drift.

Driftsinntekter

Inntektsføring ved salg av varer skjer på leveringstidspunktet. Tjenester inntektsføres etter hvert som de leveres.

Skatt

Skattekostnaden i resultatregnskapet omfatter både periodens betalbare skatt og endring i utsatt skatt. Utsatt skatt er beregnet med 22% på grunnlag av de midlertidige forskjeller som eksisterer mellom regnskapsmessige og skattemessige verdier, samt ligningsmessig underskudd til fremføring ved utgangen av regnskapsåret. Skatteøkende og skattereduserende midlertidige forskjeller som reverserer eller kan reverseres i samme periode er utlignet og nettoført.

Klassifisering og vurdering av anleggsmidler

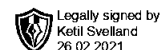
Anleggsmidler omfatter eiendeler bestemt til varig eie og bruk. Anleggsmidler er vurdert til anskaffelseskost. Varige driftsmidler balanseføres og avskrives over driftsmidlets økonomiske levetid. Avskrivningsperioden for fast eiendom anskaffet etter 2009 er dekomponert i en del som gjelder råbygget og en del som gjelder faste tekniske installasjoner. Varige driftsmidler nedskrives til gjenvinnbart beløp ved verdifall som forventes ikke å være forbigående. Gjenvinnbart beløp er det høyeste av netto salgsverdi og verdi i bruk. Verdi i bruk er nåverdi av fremtidige kontantstrømmer knyttet til eiendelen. Nedskrivningen reverseres når grunnlaget for nedskrivningen ikke lenger er til stede.

Klassifisering og vurdering av omløpsmidler

Omløpsmidler og kortsiktig gjeld omfatter normalt poster som forfaller til betaling innen ett år etter balansedagen, samt poster som knytter seg til varekretsløpet. Omløpsmidler vurderes til laveste verdi av anskaffelseskost og virkelig verdi.

Fordringer

Kundefordringer og andre fordringer oppføres til pålydende etter fradrag for avsetning til forventet tap. Avsetning til tap gjøres på grunnlag av en individuell vurdering av de enkelte fordringene.



Noter

Kambo Fabrikker AS

Note 1 Lønnskostnader og ytelser, godtgjørelser til daglig leder, styret og revisor

Det har ikke vært ansatte i selskapet i 2020, følgelig ingen lønn. Det har heller ikke vært utbetalinger til selskapets tillitsvalgte.

Det foreligger ikke avtale om bonus, etterlønn eller tegningsretter for daglig leder eller styremedlemmer.

Pensjonsforpliktelser

Selskapet er ikke pliktig til å ha tjenstepensjonsordning etter lov om obligatorisk tjenstepensjon.

Revisor

Selskapet har valgt bort revisjon av årsregnskapet.

Note 2 Aksjonærer

Aksjekapitalen i Kambo Fabrikker AS pr. 31.12 består av:

	Antall	Pålydende	Bokført
Ordinære aksjer	100	1 000,0	100 000
Sum	100		100 000

Eierstruktur

De største aksjonærene i % pr. 31.12 var:

	Ordinære	Eierandel	Stemmeandel
Kambo Marina AS	100	100,0	100,0

Styrets leder Ketil Svelland er aksjonær i morselskapet Kambo Marina AS.



Noter

Kambo Fabrikker AS

Note 3 Skatt

Årets skattekostnad	2020	2019
Resultatført skatt på ordinært resultat:		
Betalbar skatt	4 822	6 990
Endring i utsatt skattefordel	0	0
Skattekostnad ordinært resultat	4 822	6 990
Skattepliktig inntekt:		
Ordinært resultat før skatt	21 918	31 774
Permanente forskjeller	1	-1
Skattepliktig inntekt	21 919	31 773
Betalbar skatt i balansen:		
Betalbar skatt på årets resultat	4 822	6 990
Sum betalbar skatt i balansen	4 822	6 990

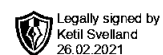
Skatteeffekten av midlertidige forskjeller som har gitt opphav til utsatt skatt og utsatte skattefordeler, spesifisert på typer av midlertidige forskjeller

	2020	2019	Endring
Utsatt skatt (22 %)	0	0	0

Note 4 Mellomværende med selskap i samme konsern

	2020	2019
Fordringer		
Sum	0	0
Gjeld		
Annen kortsiktig gjeld konsern	1 670 667	1 684 891
Sum	1 670 667	1 684 891

Mellomværende er klassifisert kortsiktig og blir løpende regulert. Det er ikke beregnet renter.



Noter

Kambo Fabrikker AS

Note 5 Egenkapital

	Aksjekapital	Annen egenkapital	Sum egenkapital
Pr. 31.12.2019	100 000	322 413	422 413
Pr 01.01.2020	100 000	322 413	422 413
Årets resultat		17 096	17 096
Tilleggsutbytte		-90 000	-90 000
Pr 31.12.2020	100 000	249 508	349 508

Note 6 Anleggsmidler

	Bolig tomt	Tomt	Sum
Anskaffelseskost pr. 01.01.20	1 539 048	309 220	1 848 268
= Anskaffelseskost 31.12.20	1 539 048	309 220	1 848 268
= Bokført verdi 31.12.20	1 539 048	309 220	1 848 268