



## ÅRSREGNSKAPET FOR REGNSKAPSÅRET 2022 - GENERELL INFORMASJON

### Enheten

Organisasjonsnummer:	982 571 146
Organisasjonsform:	Aksjeselskap
Foretaksnavn:	EUROFINS FOOD & FEED TESTING NORWAY AS
Forretningsadresse:	Møllebakken 40 1538 MOSS

### Regnskapsår

Årsregnskapets periode:	01.01.2022 - 31.12.2022
-------------------------	-------------------------

### Konsern

Morselskap i konsern:	Nei
-----------------------	-----

### Regnskapsregler

Regler for små foretak benyttet:	Nei
Benyttet ved utarbeidelsen av årsregnskapet til selskapet:	Regnskapslovens alminnelige regler

### Årsregnskapet fastsatt av kompetent organ

Bekreftet av representant for selskapet:	Mersiha Kenjar
Dato for fastsettelse av årsregnskapet:	02.06.2023

### Grunnlag for avgivelse

År 2022: Årsregnskapet er elektronisk innlevert  
År 2021: Tall er hentet fra elektronisk innlevert årsregnskap fra 2022

*Det er ikke krav til at årsregnskapet m.v. som sendes til Regnskapsregisteret er undertegnet. Kontrollen på at dette er utført ligger hos revisor/enhetens øverste organ. Sikkerheten ivaretas ved at innsender har rolle/rettighet for innsending av årsregnskapet via Altinn, og ved at det bekreftes at årsregnskapet er fastsatt av kompetent organ.*

Brønnøysundregistrene, 30.06.2024



## Resultatregnskap

Beløp i: NOK	Note	2022	2021
<strong>RESULTATREGNSKAP</strong>			
<strong>Inntekter</strong>			
Salgsinntekt	1, 2	180 043 407	167 221 317
Annen driftsinntekt		1 348 124	1 844 193
<strong>Sum inntekter</strong>		<strong>181 391 531</strong>	<strong>169 065 510</strong>
<strong>Kostnader</strong>			
Varekostnad	2	53 199 142	50 375 442
Lønnskostnad	3, 4	66 000 229	63 500 010
Avskrivninger	5, 6	2 665 882	2 974 595
Nedskrivning av varige driftsmidler og immaterielle eiendeler	5, 6		
Omstruktureringkostnader			115 241
Annen driftskostnad	2, 3	44 691 434	41 559 539
<strong>Sum kostnader</strong>		<strong>166 556 687</strong>	<strong>158 524 827</strong>
<strong>Driftsresultat</strong>		<strong>14 834 844</strong>	<strong>10 540 683</strong>
<strong>Finansinntekter og finanskostnader</strong>			
Annen renteinntekt	7	61 898	63 042
Annen finansinntekt	7	527 923	630 189
<strong>Sum finansinntekter</strong>		<strong>589 821</strong>	<strong>693 231</strong>
Rentekostnad til foretak i samme konsern		982 280	652 275
Annen rentekostnad	7	70 142	30 542
Annen finanskostnad	7	648 417	493 612
<strong>Sum finanskostnader</strong>		<strong>1 700 838</strong>	<strong>1 176 430</strong>
<strong>Netto finans</strong>		<strong>-1 111 017</strong>	<strong>-483 199</strong>
<strong>Ordinært resultat før skattekostnad</strong>		<strong>13 723 827</strong>	<strong>10 057 484</strong>
Skattekostnad	8	3 066 217	2 170 815
<strong>Ordinært resultat etter skattekostnad</strong>		<strong>10 657 610</strong>	<strong>7 886 669</strong>
<strong>Årsresultat</strong>	9	<strong>10 657 610</strong>	<strong>7 886 669</strong>
<strong>Årsresultat etter minoritetsinteresser</strong>		<strong>10 657 610</strong>	<strong>7 886 669</strong>



## Resultatregnskap

<b>Beløp i: NOK</b>	<b>Note</b>	<b>2022</b>	<b>2021</b>
<b>Totalresultat</b>		<b>10 657 610</b>	<b>7 886 669</b>
<b>Overføringer og disponeringer</b>			
Ordinært utbytte		7 574 561	
Avgitt konsernbidrag		3 083 049	6 630 000
Avsatt til annen egenkapital			1 256 669
<b>Sum overføringer og disponeringer</b>		<b>10 657 610</b>	<b>7 886 669</b>



### Balanse

Beløp i: NOK	Note	2022	2021
<b>BALANSE - EIENDELER</b>			
<b>Anleggsmidler</b>			
<b>Immaterielle eiendeler</b>			
Utvikling	5		
Konsesjoner, patenter o.l.	5		
Utsatt skattefordel	8	301 982	1 128 613
Goodwill	5	3 115 982	3 972 667
<b>Sum immaterielle eiendeler</b>		<b>3 417 964</b>	<b>5 101 280</b>
<b>Varige driftsmidler</b>			
Tomter, bygninger o.a. fast eiendom	6		
Driftsløsøre, inventar og utstyr	6	5 672 814	4 960 041
<b>Sum varige driftsmidler</b>		<b>5 672 814</b>	<b>4 960 041</b>
<b>Finansielle anleggsmidler</b>			
Investeringer i tilknyttet selskap	2		
Lån til tilknyttet selskap og felles kontrollert virksomhet	2		
Andre langsiktige fordringer	10	10 174 248	1 674 248
<b>Sum finansielle anleggsmidler</b>		<b>10 174 248</b>	<b>1 674 248</b>
<b>Sum anleggsmidler</b>		<b>19 265 026</b>	<b>11 735 569</b>
<b>Omløpsmidler</b>			
<b>Varer</b>			
<b>Fordringer</b>			
Kundefordringer	10, 11	20 010 312	20 256 168
Andre kortsiktige fordringer	10	26 949 897	27 638 621
<b>Sum fordringer</b>	11	<b>46 960 208</b>	<b>47 894 789</b>
<b>Bankinnskudd, kontanter og lignende</b>			
Bankinnskudd	12	7 076 486	10 069 302
<b>Sum bankinnskudd, kontanter og lignende</b>		<b>7 076 486</b>	<b>10 069 302</b>
<b>Sum omløpsmidler</b>		<b>54 036 695</b>	<b>57 964 091</b>



### Balanse

Beløp i: NOK	Note	2022	2021
<b>SUM EIENDELER</b>		<b>73 301 721</b>	<b>69 699 660</b>

### BALANSE - EGENKAPITAL OG GJELD

#### Egenkapital

##### Innskutt egenkapital

Aksjekapital	13	10 123 457	10 123 457
Beholdning av egne aksjer	13		
Overkurs		800 000	800 000
<b>Sum innskutt egenkapital</b>		<b>10 923 457</b>	<b>10 923 457</b>

##### Opptjent egenkapital

Annen egenkapital		457 107	457 107
Udisponert resultat			
<b>Sum opptjent egenkapital</b>		<b>457 107</b>	<b>457 107</b>

<b>Sum egenkapital</b>	<b>9</b>	<b>11 380 564</b>	<b>11 380 564</b>
------------------------	----------	-------------------	-------------------

#### Gjeld

##### Langsiktig gjeld

Pensjonsforpliktelser	4		
Utsatt skatt	8		
<b>Annen langsiktig gjeld</b>			
Konvertible lån	10, 11	18 250 000	18 250 000
Gjeld til kredittinstitusjoner	11		
Ansvarlig lån	11		
<b>Sum annen langsiktig gjeld</b>		<b>18 250 000</b>	<b>18 250 000</b>

<b>Sum langsiktig gjeld</b>		<b>18 250 000</b>	<b>18 250 000</b>
-----------------------------	--	-------------------	-------------------

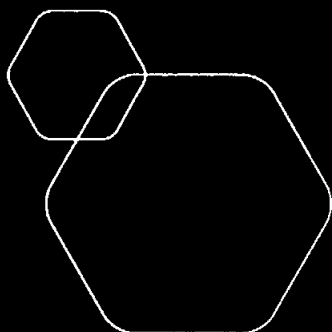
##### Kortsiktig gjeld

Leverandørgjeld	2, 10	7 898 269	10 907 641
Betalbar skatt	8	1 370 010	818 436
Skyldige offentlige avgifter		10 003 685	10 282 632
Utbytte		7 574 561	
Annen kortsiktig gjeld	10	16 824 632	18 060 388
<b>Sum kortsiktig gjeld</b>		<b>43 671 157</b>	<b>40 069 096</b>

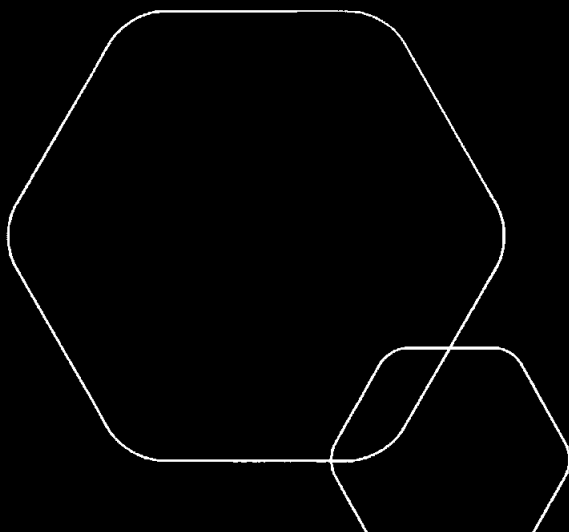


## Balanse

<b>Beløp i: NOK</b>	<b>Note</b>	<b>2022</b>	<b>2021</b>
Sum gjeld		61 921 157	58 319 096
<b>SUM EGENKAPITAL OG GJELD</b>		<b>73 301 721</b>	<b>69 699 660</b>



**Årsregnskap 2022**  
**Eurofins Food & Feed Testing Norway**  
**AS**



Org.nr.: 982 571 146








<b>Resultatregnskap</b>			
<b>Eurofins Food &amp; Feed Testing Norway AS</b>			
<b>Driftsinntekter og driftskostnader</b>	<b>Note</b>	<b>2022</b>	<b>2021</b>
Salgsinntekt	1, 2	180 043 407	167 221 317
Annen driftsinntekt		1 348 124	1 844 193
<b>Sum driftsinntekter</b>		<b>181 391 531</b>	<b>169 065 510</b>
Varekostnad	2	53 199 142	50 375 442
Lønnskostnad	3, 4	66 000 229	63 500 010
Avskrivninger	5, 6	2 665 882	2 974 595
Omstruktureringskostnader		0	115 241
Annen driftskostnad	2, 3	44 691 434	41 559 539
<b>Sum driftskostnader</b>		<b>166 556 687</b>	<b>158 524 827</b>
<b>Driftsresultat</b>		<b>14 834 844</b>	<b>10 540 683</b>
<b>Finansinntekter og finanskostnader</b>			
Annen renteinntekt	7	61 898	63 042
Annen finansinntekt	7	527 923	630 189
Rentekostnad til foretak i samme konsern		982 280	652 275
Annen rentekostnad	7	70 142	30 542
Annen finanskostnad	7	648 417	493 612
<b>Resultat av finansposter</b>		<b>-1 111 017</b>	<b>-483 199</b>
<b>Resultat før skatt</b>		<b>13 723 827</b>	<b>10 057 484</b>
Skattekostnad	8	3 066 217	2 170 815
<b>Årsresultat</b>	9	<b>10 657 610</b>	<b>7 886 669</b>
Avsatt til utbytte		7 574 561	0
Avsatt til konsernbidrag (netto etter skatt)		3 083 049	6 630 000
Avsatt til annen egenkapital		0	1 256 669
<b>Sum overføringer</b>		<b>10 657 610</b>	<b>7 886 669</b>



<b>Balanse</b>			
<b>Eurofins Food &amp; Feed Testing Norway AS</b>			
<b>Eiendeler</b>	<b>Note</b>	<b>2022</b>	<b>2021</b>
<b>Anleggsmidler</b>			
<b>Immaterielle eiendeler</b>			
Utsatt skattefordel	8	301 982	1 128 613
Goodwill	5	3 115 982	3 972 667
<b>Sum immaterielle eiendeler</b>		<b>3 417 964</b>	<b>5 101 280</b>
<b>Varige driftsmidler</b>			
Driftsløsøre, inventar og utstyr	6	5 672 814	4 960 041
<b>Sum varige driftsmidler</b>		<b>5 672 814</b>	<b>4 960 041</b>
<b>Finansielle driftsmidler</b>			
Andre langsiktige fordringer	10	10 174 248	1 674 248
<b>Sum finansielle anleggsmidler</b>		<b>10 174 248</b>	<b>1 674 248</b>
<b>Sum anleggsmidler</b>		<b>19 265 026</b>	<b>11 735 569</b>
<b>Omløpsmidler</b>			
<b>Fordringer</b>			
Kundefordringer	10, 11	20 010 312	20 256 168
Andre kortsiktige fordringer	10	26 949 897	27 638 621
<b>Sum fordringer</b>	11	<b>46 960 208</b>	<b>47 894 789</b>
Bankinnskudd	12	7 076 486	10 069 302
<b>Sum omløpsmidler</b>		<b>54 036 695</b>	<b>57 964 091</b>
<b>Sum eiendeler</b>		<b>73 301 721</b>	<b>69 699 660</b>



<b>Balanse</b>			
<b>Eurofins Food &amp; Feed Testing Norway AS</b>			
	Note	2022	2021
<b>Egenkapital og gjeld</b>			
<b>Innskutt egenkapital</b>			
Aksjekapital	13	10 123 457	10 123 457
Overkurs		800 000	800 000
<b>Sum innskutt egenkapital</b>		<b>10 923 457</b>	<b>10 923 457</b>
Annen egenkapital		457 107	457 107
<b>Sum opptjent egenkapital</b>		<b>457 107</b>	<b>457 107</b>
<b>Sum egenkapital</b>	<b>9</b>	<b>11 380 564</b>	<b>11 380 564</b>
<b>Gjeld</b>			
<b>Annen langsiktig gjeld</b>			
Lån fra foretak i samme konsern	10, 11	18 250 000	18 250 000
<b>Sum annen langsiktig gjeld</b>		<b>18 250 000</b>	<b>18 250 000</b>
<b>Kortsiktig gjeld</b>			
Leverandørgjeld	2, 10	7 898 269	10 907 641
Betalbar skatt	8	1 370 010	818 436
Skyldige offentlige avgifter		10 003 685	10 282 632
Utbytte		7 574 561	0
Annen kortsiktig gjeld	10	16 824 632	18 060 388
<b>Sum kortsiktig gjeld</b>		<b>43 671 157</b>	<b>40 069 096</b>
<b>Sum gjeld</b>		<b>61 921 157</b>	<b>58 319 096</b>
<b>Sum gjeld og egenkapital</b>		<b>73 301 721</b>	<b>69 699 660</b>
Moss, 02.06.2023 Styret i Eurofins Food & Feed Testing Norway AS			
 Svend Aage Linde styreleder	 Jon Ragnar Røed styremedlem/daglig leder	 Robert Miitko Gulevski styremedlem	
 Ida Johansson Schneider styremedlem		 Heidi Stenbråten styremedlem	
Eurofins Food & Feed Testing Norway AS		Side 4	



<b>Indirekte kontantstrøm</b>			
<b>Eurofins Food &amp; Feed Testing Norway AS</b>			
	Note	2022	2021
<b>Kontantstrømmer fra operasjonelle aktiviteter</b>			
Resultat før skatt		13 723 827	10 057 484
Periodens betalte skatt		-818 436	-349 343
Tap/gevinst ved salg av anleggsmidler		0	29 790
Avskrivninger		2 665 882	2 968 672
Endring i kundefordringer		245 856	-2 764 001
Endring i leverandørgjeld		-3 009 371	1 027 835
Endring i andre tidsavgrensningsposter		-6 270 828	-3 452 567
<b>Netto kontantstrøm fra operasjonelle aktiviteter</b>		<b>6 536 930</b>	<b>7 517 869</b>
Investering ved kjøp av varige driftsmidler		-2 521 969	-1 726 485
Innbetalinger ved salg av varige driftsmidler		0	12 000
<b>Netto kontantstrøm fra investeringsaktiviteter</b>		<b>-2 521 969</b>	<b>-1 714 485</b>
<b>Kontantstrømmer fra finansieringsaktiviteter</b>			
Utbetaling av konsernbidrag		-8 500 000	-3 557 477
Endring konsernkontoordning		1 492 224	0
<b>Netto kontantstrøm fra finansieringsaktiviteter</b>		<b>-7 007 776</b>	<b>-3 557 477</b>
<b>Netto endring i kontanter og kontantekvivalenter</b>		<b>-2 992 816</b>	<b>2 245 906</b>
Beh. av kont. og kontantekviv. ved per. begynnelse		10 069 302	7 823 394
<b>Beh. av kont. og kontantekvivalenter ved per. slutt</b>		<b>7 076 486</b>	<b>10 069 302</b>



## Regnskapsprinsipper

Årsregnskapet er satt opp i samsvar med regnskapsloven og god regnskapsskikk.

### Bruk av estimater

Utarbeidelse av regnskap i samsvar med regnskapsloven krever bruk av estimater. Videre krever anvendelse av selskapets regnskapsprinsipper at ledelsen må utøve skjønn. Områder som i stor grad inneholder slike skjønsmessige vurderinger, høy grad av kompleksitet, eller områder hvor forutsetninger og estimater er vesentlige for årsregnskapet, er beskrevet i notene.

### Salgsinntekter

Inntekter ved salg av varer og tjenester vurderes til virkelig verdi av vederlaget, netto etter fradrag for merverdiavgift, returer, rabatter og andre avslag. Salg av varer resultatføres når selskapet har levert sine produkter til kunden og det ikke er uoppfylte forpliktelser som kan påvirke kundens aksept av leveringen. Levering er ikke foretatt før produktene er sendt til avtalt sted og risiko for tap og ukurans er overført til kunden. Erfaringstall anvendes for å estimere og regnskapsføre avsetninger for kvantumsrabatter og retur på salgstidspunktet. Avsetning til forventede garantiarbeider føres som kostnad og avsetning for forpliktelser. Tjenester inntektsføres i takt med utførelsen.

### Klassifisering av balanseposter

Eiendeler bestemt til varig eie eller bruk klassifiseres som anleggsmidler. Fordringer for øvrig klassifiseres som omløpsmidler hvis de skal tilbakebetales innen ett år. For gjeld legges analoge kriterier til grunn. Første års avdrag på langsiktige fordringer og langsiktig gjeld klassifiseres likevel ikke som omløpsmiddel og kortsiktig gjeld.

### Anskaffelseskost

Anskaffelseskost for eiendeler omfatter kjøpesummen, med fradrag for bonuser, rabatter og lignende, og med tillegg for kjøpsutgifter (frakt, toll, offentlige avgifter som ikke refunderes og andre direkte kjøpsutgifter). Ved kjøp i utenlandsk valuta balanseføres eiendelen til kursen på transaksjonstidspunktet.

### Immaterielle eiendeler

Utgifter til egne utviklingsaktiviteter kostnadsføres løpende. Utgifter til andre immaterielle eiendeler balanseføres i den grad det kan identifiseres en fremtidig økonomisk fordel knyttet til utvikling av en identifiserbar immateriell eiendel og utgiftene kan måles pålitelig. I motsatt fall kostnadsføres slike utgifter løpende. Balanseført utvikling avskrives lineært over økonomisk levetid.

### Immaterielle eiendeler og goodwill

Goodwill har oppstått i forbindelse med kjøp av datterselskap. Goodwill avskrives over forventet levetid.

### Varige driftsmidler

Varige driftsmidler balanseføres og avskrives lineært til restverdi over driftsmidlenes forventede utnyttbare levetid dersom de har en kostpris som overstiger kr 15 000. Driftsmidlenes utnyttbare levetid, samt restverdi, vurderes på hver balansedag og endres hvis nødvendig. Vedlikehold av driftsmidler kostnadsføres løpende under driftskostnader. Påkostninger eller forbedringer tillegges driftsmidlets kostpris og avskrives i takt med driftsmidlet. Skillet mellom vedlikehold og påkostning/forbedring regnes i forhold til driftsmidlets stand ved kjøp av driftsmidlet.

### Nedskrivning av anleggsmidler

Ved indikasjon på at balanseført verdi av et anleggsmiddel er høyere enn virkelig verdi, foretas det test for verdifall. Testen foretas for det laveste nivå av anleggsmidler som har selvstendige kontantstrømmer. Hvis balanseført verdi er høyere enn både salgsverdi og gjenvinnbart beløp (nåverdi ved fortsatt bruk/eie), foretas det nedskrivning til det høyeste av salgsverdi og gjenvinnbart beløp.

Tidligere nedskrivninger reverseres hvis forutsetningene for nedskrivningen ikke lenger er til stede (med unntak blant annet for nedskrivning av goodwill).

### Fordringer

Kundefordringer føres i balansen etter fradrag for avsetning til forventede tap. Avsetning til tap er gjort på grunnlag av individuell vurdering av fordringene og en tilleggsavsetning som skal dekke øvrige påregnelige tap. Vesentlige økonomiske problemer hos kunden, sannsynligheten for at kunden vil gå konkurs eller gjennomgå økonomisk restrukturering og utsettelse og mangler ved betalinger anses som indikatorer på at kundefordringer må nedskrives.

Andre fordringer, både omløpsfordringer og anleggsfordringer, føres opp til det laveste av pålydende og



virkelig verdi. Virkelig verdi er nåverdien av forventede framtidige innbetalinger. Det foretas likevel ikke neddiskontering når effekten av neddiskontering er uvesentlig for regnskapet. Avsetning til tap vurderes på samme måte som for kundefordringer.

#### Utenlandsk valuta

Fordringer og gjeld i utenlandsk valuta vurderes etter kursen ved regnskapsårets slutt. Kursgevinster og kurstap knyttet til varesalg og varekjøp i utenlandsk valuta føres som finansinntekt og finanskostnad.

#### Gjeld

Gjeld balanseføres til nominelt gjeldsbeløp.

#### Pensjoner

Selskapet har innskuddsordning. En innskuddsordning er en pensjonsordning hvor selskapet betaler faste bidrag til en separat juridisk enhet. Selskapet har ingen juridisk eller annen forpliktelse til å betale ytterligere bidrag hvis enheten ikke har nok midler til å betale alle ansatte ytelser knyttet til opptjening i inneværende og tidligere perioder.

Ved innskuddsplaner betaler selskapet innskudd til privat administrerte forsikringsplaner for pensjon på obligatorisk, avtalemessig eller frivillig basis. Selskapet har ingen ytterligere betalingsforpliktelser etter at innskuddene er blitt betalt. Innskuddene regnskapsføres som lønnskostnad når de forfaller. Forskuddsbetale innskudd bokføres som en eiendel i den grad innskuddet kan refunderes eller redusere fremtidige innbetalinger. I tillegg har selskapet en avtalefestet førtidspensjonsordning (AFP). Denne ordningen balanseføres ikke.

#### Skatt

Skattekostnaden i resultatregnskapet omfatter både periodens betalbare skatt og endring i utsatt skatt. Utsatt skatt er beregnet med 22% på grunnlag av de midlertidige forskjeller som eksisterer mellom regnskapsmessige og skattemessige verdier, samt eventuelt ligningsmessig underskudd til fremføring ved utgangen av regnskapsåret. Skatteøkende og skattereduserende midlertidige forskjeller som reverserer eller kan reversere i samme periode er utlignet. Oppføring av utsatt skattefordel på netto skattereduserende forskjeller som ikke er utlignet og underskudd til fremføring, begrunnes med antatt fremtidig inntjening. Utsatt skatt og skattefordel som kan balanseføres oppføres netto i balansen.

#### Kontantstrømpoppstilling

Kontantstrømpoppstillingen utarbeides etter den indirekte metoden. Kontanter og kontantekvivalenter omfatter kontanter, bankinnskudd and andre kortsiktige, likvide plasseringer som umiddelbart og med uvesentlig kursrisiko kan konverteres til kjente kontantbeløp og med gjenværende løpetid mindre enn tre måneder fra anskaffelsesdato.

#### Resultatregnskap

Det er foretatt enkelte reklassifiseringer i resultatregnskapet og noter for å sikre sammenlignbare tall.

#### Note 1 Driftsinntekter

Selskapet har ett virksomhetsområde og har hele Norge som sitt marked.



## Note 2 Transaksjoner med nærstående parter

Følgende interne transaksjoner har funnet sted:

	2022	2021
a) Salg av varer og tjenester		
Salg av analysetjenester:		
- Konsernselskaper	4 251 415	3 190 059
Salg av andre tjenester:		
- Konsernselskaper	1 353 690	18 972
b) Kjøp av varer og tjenester		
Kjøp av analysetjenester:		
- Konsernselskaper	37 362 613	36 816 055
Kjøp av andre tjenester:		
- konsernselskaper	19 218 210	19 191 489

Ytelser til ledende ansatte er omtalt i note 3, og mellomværende med konsernselskaper er omtalt i note 10.

## Note 3 Lønnskostnader og ytelser, godtgjørelser til daglig leder, styret og revisor

### Lønnskostnader

	2022	2021
Lønninger	53 867 162	48 054 950
Arbeidsgiveravgift	5 177 477	10 349 564
Pensjonskostnader	4 544 113	3 532 471
Andre ytelser	2 411 477	1 563 026
<b>Sum</b>	<b>66 000 229</b>	<b>63 500 010</b>

Selskapet har i 2022 sysselsatt 92 årsverk.

### Ytelser til ledende personer

	Daglig leder
Lønn	1 917 850
Pensjonskostnader	88 696
Annen godtgjørelse	29 911
<b>Sum</b>	<b>2 036 457</b>

Det er ikke gitt lån /sikkerhetsstillelse til daglig leder, styrets leder eller andre nærstående parter. Daglig leder har en prestasjonsrettet bonusavtale og opsjonsavtale på aksjer hos det ultimate morselskapet.

Kostnadsført godtgjørelse til revisor	2022	2021
Lovpålagt revisjon	329 246	144 817
Skatterådgivning		46 000
<b>Sum godtgjørelse til revisor</b>	<b>329 246</b>	<b>190 817</b>



## Note 4 Pensjoner

Selskapet har en innskuddsordning (OTP) som finansieres over selskapets drift. Selskapets pensjonsordning tilfredstiller kravene i lov om obligatorisk tjenestepensjon. I tillegg har selskapet en tariffestet avtalefestet førtidspensjonsordning (AFP). Pensjonsordningene omfatter i alt 109 personer.

### Årets pensjonskostnad fremkommer slik:

	2022	2021
Kostnad knyttet til gammel AFP-ordning	5 606	1 840
Kostnadsført innskudd til ny AFP-ordning	1 241 333	864 492
Kostnadsført innskudd til innskuddspensjon inkl. AGA	3 297 174	2 666 139
<b>Pensjonskostnad</b>	<b>4 544 113</b>	<b>3 532 471</b>

## Note 5 Immaterielle eiendeler

	Goodwill
Anskaffelseskost 01.01.2022	43 743 631
Anskaffelseskost 31.12.2022	43 743 631
Akkumulerte avskrivninger 31.12	40 627 649
<b>Bokført verdi 31.12.2022</b>	<b>3 115 982</b>
<b>Årets avskrivninger</b>	<b>856 685</b>
Økonomisk levetid	10 år
Avskrivningsplan	Lineær

## Note 6 Varige driftsmidler

	Bygnings- inventar	Laboratorie utstyr o.l	Kontorutstyr	Totalt
Anskaffelseskost 01.01.2022	11 783 050	14 751 164	3 940 190	30 474 404
Tilgang kjøpte driftsmidler	216 188	2 160 708	145 073	2 521 969
Anskaffelseskost 31.12.2022	11 999 237	16 911 872	4 085 263	32 996 373
Akkumulerte avskrivninger 31.12	10 321 332	13 264 254	3 737 973	27 323 560
<b>Bokført verdi 31.12.2022</b>	<b>1 677 905</b>	<b>3 647 618</b>	<b>347 290</b>	<b>5 672 814</b>
<b>Årets avskrivninger</b>	<b>464 472</b>	<b>1 004 425</b>	<b>340 299</b>	<b>1 809 197</b>
Økonomisk levetid	3 -15 år	5 - 15 år	3 - 10 år	
Avskrivningsplan	Lineær	Lineær	Lineær	



## Note 7 Spesifikasjon av finansinntekter og finanskostnader

Finansinntekter	2022	2021
Annen renteinntekt	61 898	63 042
Annen finansinntekt (agio)	527 923	630 189
<b>Sum finansinntekter</b>	<b>589 821</b>	<b>693 231</b>

Finanskostnader	2022	2021
Annen rentekostnad	70 142	30 542
Annen finanskostnad (disagio)	648 417	493 612
<b>Sum finanskostnader</b>	<b>718 559</b>	<b>524 155</b>

## Note 8 Skatt

Årets skattegrunnlag	2022	2021
Betalbar skatt	2 239 588	2 688 435
For mye/lite avsatt tidligere år	-2	0
Endring i utsatt skatt	826 631	-517 620
<b>Sum skattekostnad</b>	<b>3 066 217</b>	<b>2 170 815</b>

Beregning av årets skattegrunnlag:	2022	2021
Resultat før skattekostnad	13 723 827	10 057 484
Permanente forskjeller	213 531	156 456
Endring i midlertidige forskjeller	-3 757 412	2 352 818
Avgitt konsernbidrag	-3 952 627	-8 500 000
Endring i underskudd til fremføring og kredittfradrag	0	-346 596
<b>Årets skattegrunnlag</b>	<b>6 227 319</b>	<b>3 720 161</b>

Betalbar skatt i balansen:	2022	2021
Betalbar skatt på årets resultat	2 239 588	2 756 289
Betalbar skatt på avgitt konsernbidrag	-869 578	-1 870 000
Kredittfradrag	0	-67 853
<b>Sum betalbar skatt i balansen</b>	<b>1 370 010</b>	<b>818 436</b>

Oversikt over midlertidige forskjeller:	2022	2021	Endring
Varige driftsmidler	42 201	-1 386 578	-1 428 779
Fordringer	-60 744	-338 963	-278 220
Gevinst- og tapskonto	1 069 971	1 337 464	267 493
Avsetning etter god regnskapsskikk	-2 424 075	-4 741 982	-2 317 907
<b>Sum</b>	<b>-1 372 647</b>	<b>-5 130 059</b>	<b>-3 757 412</b>

<b>Utsatt skattefordel (22 %)</b>	<b>-301 982</b>	<b>-1 128 613</b>	<b>-826 631</b>
-----------------------------------	-----------------	-------------------	-----------------

Forklaring til hvorfor årets skattekostnad ikke utgjør 22 % av resultat før skatt:	2022	2021
Resultat før skatt	13 723 827	10 057 484
22 % skatt av resultat før skatt	3 019 242	2 212 647
Permanente forskjeller 22 %	46 977	34 420
<b>Beregnet skattekostnad</b>	<b>3 066 219</b>	<b>2 247 067</b>

Effektiv skattesats	22,3 %	22,3 %
---------------------	--------	--------



## Note 9 Egenkapital

	Aksjekapital	Overkurs	Annen egenkapital	Sum egenkapital
Pr. 31.12.2021	10 123 457	800 000	457 107	11 380 564
Årets resultat			10 657 610	10 657 610
Avsatt utbytte			-7 574 561	-7 574 561
Konsernbidrag avgitt (netto etter skatt)			-3 083 049	-3 083 049
Pr. 31.12.2022	10 123 457	800 000	457 107	11 380 564

## Note 10 Mellomværende med selskap i samme konsern

	Kundefordringer		Andre kortsiktige fordringer	
	2022	2021	2022	2021
Foretak i samme konsern	1 078 899	1 174 554	22 831 397	23 818 690

	Leverandørgjeld		Annen kortsiktig gjeld	
	2022	2021	2022	2021
Foretak i samme konsern	6 012 756	6 595 929	4 253 704	173 964

	Andre langsiktige fordringer		Annen langsiktig gjeld	
	2022	2021	2022	2021
Foretak i samme konsern	10 174 248	1 674 248	18 250 000	18 250 000

Selskapet er deltaker i konsernkontoordning og har kr 22 313 331 inntående på konsernkontoen pr. 31.12.2022. Inntående representerer et mellomværende mot konsernselskapet og er presentert som kortsiktige fordringer i regnskapet.

Langsiktig gjeld mot konsernselskaper renteberegnes i henhold til gjeldende markedsrente.

## Note 11 Fordringer og gjeld

Kundefordringer	2022	2021
Kundefordringer til pålydende	20 164 445	20 629 428
Avsetning til tap på kundefordringer	-154 133	-373 260
<b>Sum</b>	<b>20 010 312</b>	<b>20 256 168</b>

Langsiktig gjeld med forfall senere enn 5 år	2022	2021
Foretak i samme konsern	18 250 000	18 250 000
<b>Sum</b>	<b>18 250 000</b>	<b>18 250 000</b>



## Note 12 Bankinnskudd

Bundne bankinnskudd	2022	2021
Skattetrekksmidler	2 572 142	2 068 405

Selskapet har etablert en bankgaranti ovenfor Tollvesenet på kr. 100 000.

## Note 13 Aksjonærer

Aksjekapitalen i Eurofins Food & Feed Testing Norway AS pr. 31.12 består av:

	Antall	Pålydende	Bokført
Ordinære aksjer	4 100	2 469	10 123 457
<b>Sum</b>	<b>4 100</b>		<b>10 123 457</b>

### Eierstruktur

	Ordinære	Eierandel %	Stemmeandel %
Eurofins Food Testing Norway Holding AS	4 100	100	100

Morselskapet Eurofins Food Testing Norway Holding AS har forretningskontor i Moss.

Det er ikke utarbeidet konsernregnskap, jf. Aksjelovens § 3-7 om unntak fra konsernregnskapsplikt.



## ÅRSBERETNING 2022 Eurofins Food & Feed Testing Norway AS

### Virksomhetsområder

Eurofins Food & Feed Testing Norway AS er en akkreditert laboratoriebedrift for analyser av næringsmidler og fôr. Selskapets målsetting er å bidra til økt produkttrygghet og lønnsomhet for sine kunder gjennom analysetjenester, kompetansestøtte og kvalitetssikringsopplegg. Med virksomhet i Moss, Klepp, Ålesund, Trondheim, Sortland, Alta, Leknes, og Bergen, er Eurofins Food & Feed Testing Norway AS et av Norges største landsdekkende rutinelaboratorium for næringsmiddelanalyser. Selskapet inngår i Eurofinskonsernet, som er markedsleder innen laboratoriemarkedet.

Eurofins Food & Feed Testing Norway AS deltar i metodeutvikling og standardiseringsarbeid, både nasjonalt og internasjonalt. Selskapet driver ikke annen F&U aktivitet.

### Styrets arbeid i 2022

Styret har i 2022 særlig fokusert på effektivisering av produksjonen, og den videre forretningsmessige utviklingen av Eurofins Food & Feed Testing Norway AS i et konkurranseutsatt marked i stor omstilling.

### Økonomi

Etter styrets mening gir det fremlagte resultat- og balanseregnskap med tilhørende noter rettvise informasjon om selskapets drift og stilling pr. 31.12.22.

Forutsetning om fortsatt drift er lagt til grunn for årsregnskapet, da det etter styrets oppfatning ikke er forhold som tilsier noe annet. Til grunn for antagelsen ligger resultatprognoser for år 2023 og konsernets langsiktige strategiske prognoser for årene fremover. Konsernet er i en sunn økonomisk og finansiell stilling.

Utviklingen i salgsinntekter viser en positiv økning sammenlikning mot foregående år. Driftsinntekter for Eurofins Food & Feed Testing Norway AS var i 2022 kr. 181,3 millioner, mot kr. 169,0 millioner i 2021. Årsresultatet viste et overskudd på kr. 10,6 millioner mot et overskudd på kr. 7,8 millioner i 2021.

### Kontantstrøm

Selskapes kontantstrøm var i 2022 negativ med 2,99 millioner kroner. Selskapet har en solid likviditet. Eventuelle behov for ytterligere likviditet til større investeringer er tilgjengelig gjennom selskapets eier.

### Risiki

Eurofins Food & Feed Testing Norway AS' finansielle risiko er lav, og selskapet er i liten grad utsatt for kredittrisiko, renterisiko eller valutarisiko i den ordinære forretningsvirksomheten. Selskapets kostnadsstruktur ved utgangen av 2022 er forberedt på å møte eventuelle fremtidige markedsrisiki.

### Forhold etter balansedagen

Det har ikke inntruffet forhold etter regnskapsårets utgang som er av betydning ved bedømmelsen av selskapet og som ikke fremkommer av årsregnskapet med tilhørende noter.



## Personale og arbeidsmiljø

Arbeidsmiljøet i Eurofins Food & Feed Testing Norway AS er godt. Bedriften har utarbeidet handlingsplan for Helse, Miljø og Sikkerhet, og har eget Arbeidsmiljøutvalg og er tilknyttet bedriftshelsetjeneste. Bedriften er IA bedrift, og har et system for oppfølging ved sykefravær og fordeling av overtid, samt risikokartlegging av kjemikalier og biologiske risikofaktorer.

Sykefraværet i 2022 var 5,29 % av den totale arbeidstid i bedriften gjennom året, sammenlignet med 6,53 % i 2021. Selskapet hadde ingen arbeidsulykker i 2022. Selskapet har i 2022 hatt sykefravær som et fokusområde, og vil fortsette dette arbeidet fremover.

## Likestilling og arbeid mot diskriminering

### Del 1: Tilstand for kjønnslikestilling

Tabellen viser tilstand for kjønnslikestilling i 2022

Selskap	Eurofins Food & Feed Testing Norway AS		
År	2022		
Kjønnsbalanse	Gruppe	Kvinner	Menn
Alle	Antall	91	18
Ledere eks adm dir	Antall	15	1
Ufaglærte/laboranter	Antall	29	7
Laboratorie Bachelor/Master	Antall	27	7
Salg/Kundesupport/Øvrige	Antall	19	2
Lønnskartlegging %	Gruppe	Kvinner	Menn
Alle	% av menns lønn	95 %	100 %
Ledere eks adm dir	% av menns lønn	90 %	100 %
Ufaglærte/laboranter	% av menns lønn	107 %	100 %
Laboratorie Bachelor/Master	% av menns lønn	104 %	100 %
Salg/Kundesupport	% av menns lønn	94 %	100 %
Deltid	% av alle fast ansatte og vikarer	21 %	28 %
Midlertidig ansatte	% av alle ansatte untatt eksta/tilkalling	12 %	11 %
Ufrivillig deltid	% av alle ansatte som ønsker å jobbe mer	40 %	n.a.
Foreldrepermisjon	Antall	3	1
Foreldrepermisjon	Hele uker i gjennomsnitt	34	41

### Del 2: Vårt arbeid for likestilling og mot diskriminering

#### Innledning

«Alle våre aktiviteter bygger på og krever etisk og korrekt atferd fra våre ledere, ansatte og partnere i alle deler av våre selskapers forretninger.»

Styret i Eurofins

**Etisk og korrekt atferd er en kjerneverdi i vår forretningsdrift. Våre kunder, leverandører, ansatte og andre aksjeeiere må kunne stole på full integritet fra vår side. Integriteten kan det ikke forhandles om. Alle våre aktiviteter bygger på og krever etisk og korrekt atferd fra våre ledere, ansatte og partnere i alle deler av våre selskapers forretninger.**

*Etterlevelseserklæring utstedt av selskapets styre den 24. oktober 2019*



## Vår forpliktelse

Eurofins forplikter seg til å drive forretning på en ansvarlig og etisk måte. Eurofins' visjon, mål og verdier setter vilkårene for vår suksess over tid og er en sentral del av hvordan vi forventer at alle involverte i Eurofins-konsernet skal opptre. Dette omfatter å handle etisk, med integritet og å vise profesjonalitet i alle situasjoner. Konsernets

Motto «Testing for Life» illustrerer vår forpliktelse til gjennom vårt arbeid og våre ferdigheter å bidra til god helse for alle, beskytte miljøet og være bærekraftig.

## Eurofins policy

Eurofins er et globalt selskap med en policy om å fremme likestilling og mangfold på arbeidsplassen. Eurofins jobber for å skape en arbeidskultur som er inkluderende og respektfull overfor alle ansatte, uavhengig av kjønn, alder, nasjonalitet, religion, seksuell orientering eller andre kjennetegn.

Eurofins har en policy som forplikter seg til å:

1. Respekttere og fremme likestilling mellom alle ansatte.
2. Motarbeide diskriminering på grunnlag av kjønn, etnisitet, alder, funksjonsevne, religion eller andre faktorer.
3. Gi like muligheter til alle ansatte for karriereutvikling og opplæring.
4. Sikre at arbeidsplassen er fri for trakassering, mobbing og diskriminering.
5. Fremme mangfold og inkludering på arbeidsplassen gjennom rekruttering, opplæring og utvikling av ansatte.

Eurofins jobber aktivt med å implementere sin likestillingspolicy og har et mål om å skape en arbeidsplass der alle ansatte føler seg velkommen og respektert.

## Like muligheter og rettferdig ansettelse

Alle ansettelsesrelaterte beslutninger i alle selskapene i Eurofins-konsernet, hvor som helst i verden, må være basert på jobbrelaterte eller legitime forretningsmessige hensyn. Lovbeskyttede kjennetegn som alder, funksjonshemming, kjønnskifte, ekteskapelig eller sivil partnerstatus, graviditet eller moderskap, rase, hudfarge, nasjonalitet, etnisk eller nasjonal opprinnelse, religion eller tro, kjønn eller seksuell legning eller andre kjennetegn som er beskyttet av loven, skal ikke tas i betraktning når slike beslutninger tas.

Rekruttering, fremmelse og andre utvelgelsesprosesser, som for eksempel utvelgelse ved overtallighet, skal gjennomføres på grunnlag av meritter, i henhold til objektive kriterier som unngår diskriminering, og må være i samsvar med lokal lovgivning.

Rekrutteringsprosedyrer bør gjennomgås regelmessig for å sikre at enkeltpersoner behandles på grunnlag av deres ferdigheter, erfaring og evner. Ledige stillinger bør generelt utlyses til et bredt spekter av arbeidsmarkedet. Annonser bør unngå stereotyper eller formuleringer som kan avskrekke bestemte grupper fra å søke. Jobbsøkere bør ikke bli stilt spørsmål som kan tyde på en intensjon om å diskriminere. Søkere bør for eksempel ikke bli spurt om alder, funksjonshemming, helsestatus eller om de er gravide eller planlegger å få barn.

## OPPLÆRING, FORFORDRING OG ANSETTELSESVILKÅR

Opplæringsbehov bør identifiseres gjennom regelmessige vurderinger. Eurofinsansatte skal gis passende tilgang til opplæring for å gjøre det mulig for dem å avansere i organisasjonen. Alle beslutninger om fremmelse skal tas på grunnlag av fortjeneste. Eurofins-medlemmenes tjenestevilkår og ytelser skal gjennomgås regelmessig. Det må sikres at alle fordeler er tilgjengelige for alle som bør ha tilgang til dem, og at det ikke finnes ulovlige hindringer for å få tilgang til dem.



## DISIPLINÆRE SAKER OG OPPHØR AV ANSETTELSE

Disiplinære prosedyrer og sanksjoner skal anvendes uten diskriminering, enten de resulterer i disiplinære advarsler, oppsigelse eller andre disiplinære tiltak.

## FUNKSJONSHEMMELSER

Eurofins-medlemmer som opplever vanskeligheter på jobben på grunn av en funksjonshemming, skal få passende støtte, inkludert en diskusjon om tilpasninger som kan bidra til å overvinne eller minimere vanskelighetene.

## Aktiviteter, planer og tiltak for likestilling og mot diskriminering

### E-LÆRINGSKURS

Alle Eurofins ansatte skal gjennomføre e-læringskurset *The Eurofins Group Code of Ethics*. Alle ledere med personalansvar har ansvar for kurset gjennomføres av alle våre medarbeider. I kurset gis det opplæring i blant annet Equal Opportunities and Fair Employment.

### ÅRLIG UNDERØKELSE AV DELTIDSANSATTE

Hvert år gjør vi en undersøkelse hvor alle våre deltidsansatte svarer på om de ønsker å arbeide mer. Resultatet redegjøres årlig.

### WINNIGTEMP MEDARBEIDERVERKTØY

Hver andre uke sender vi ut spørsmål til våre medarbeidere om arbeidsrelaterte emner som også inkluderer spørsmål om likestilling, trakassering og diskriminering. Resultatene vurderes av avdelingsledere og gir tilgang ihht til ledernivå. På bakgrunn av dette lages nye tiltak og mål.

### EUROFINS EDE INITIATIV

Eurofins definerer en mangfoldig arbeidsstyrke som en arbeidsstyrke som gjenspeiler mennesker av alle kjønnsidentiteter, seksuelle legninger, generasjoner, kulturer, nasjonaliteter, etnisiteter, raser, funksjonshemninger og opprinnelser. Eurofins' mål om å fremme likestilling er en integrert del av vår misjon om å være den globale lederen innen testing for livet. Eurofins' Equality Driving Excellence-initiativ (EDE) er en desentralisert gruppe med høyt entreprenørskap som spenner over 61 land, og har som mål å gi forretningsområdene i hele Eurofins mulighet til å fremme likestilling og likeverd for alle og dele beste praksis og opplæringsinitiativer i alle former.

EDE legger til rette for denne prosessen gjennom et globalt likestillingsambassadørnett. Eurofins mener at likestilling ikke bare er det rette å gjøre, men også en smart ting å gjøre for å fremme innovasjon på områder som ledelse, talentutvikling og rekruttering.

## Miljørapportering

Eurofins Food & Feed Testing Norway AS' virksomhet påvirker i ubetydelig grad det ytre miljø. Det er lagt opp til utstrakt bruk av kildesortering og effektiv destruksjon av avfall fra laboratorieanalyser.

## Åpenhetsloven - redegjørelse

I forbindelse med Åpenhetsloven har selskapet gjennomført en fullstendig leverandørkartlegging, med tilhørende aktsomhetsvurdering. Redegjørelsen er tilgjengelig her: <https://www.eurofins.no/om-oss/apenhetsloven>

## Årsresultat

Årets resultat viser ett overskudd på kr. 10 657 610.



### Fremtidsutsikter


Etter styrets vurdering har de tiltak og investeringer som er gjennomført i Eurofins Food & Feed Testing Norway AS i 2022 bidratt til å styrke bedriftens evne til å møte de forventede markedsmessige utfordringer. I 2023 skal selskapets økonomiske og markedsmessige stilling ytterligere styrkes ved fortsatt effektivisering av driften og implementering av metoder og systemer som bedrer lønnsomheten.

Samarbeidet med de ansattes organisasjoner er godt og har gitt konstruktive bidrag i den videre utvikling av selskapet. Styret takker alle medarbeidere i Eurofins Food & Feed Testing Norway AS for stor innsats og godt samarbeid i 2022.


Moss, 02.06.2023



Svend Aage Linde  
Styreleder



Jon Ragnar Røed  
Styremedlem / daglig leder



Robert Gulevski  
Styremedlem



Ida Johansson Schneider  
Styremedlem



Heidi Steinbråten  
Styremedlem



# Deloitte.

Deloitte AS  
Erik Børresens allé 2  
Postboks 2013 Strømsø  
NO-3003 Drammen  
Norway

Tel: +47 32 26 41 00  
www.deloitte.no

Til generalforsamlingen i Eurofins Food & Feed Testing Norway AS

UAVHENGIG REVISORS BERETNING

## Konklusjon

Vi har revidert årsregnskapet for Eurofins Food & Feed Testing Norway AS som består av balanse per 31. desember 2022, resultatregnskap og kontantstrømpstilling for regnskapsåret avsluttet per denne datoen og noter til årsregnskapet, herunder et sammendrag av viktige regnskapsprinsipper.

Etter vår mening

- oppfyller årsregnskapet gjeldende lovkrav, og
- gir årsregnskapet et rettviseende bilde av selskapets finansielle stilling per 31. desember 2022, og av dets resultater og kontantstrømmer for regnskapsåret avsluttet per denne datoen i samsvar med regnskapslovens regler og god regnskapsskikk i Norge.

## Grunnlag for konklusjonen

Vi har gjennomført revisjonen i samsvar med International Standards on Auditing (ISA-ene). Våre oppgaver og plikter i henhold til disse standardene er beskrevet nedenfor under *Revisors oppgaver og plikter ved revisjonen av årsregnskapet*. Vi er uavhengige av selskapet i samsvar med kravene i relevante lover og forskrifter i Norge og International Code of Ethics for Professional Accountants (inkludert internasjonale uavhengighetsstandarder) utstedt av International Ethics Standards Board for Accountants (IESBA-reglene), og vi har overholdt våre øvrige etiske forpliktelser i samsvar med disse kravene. Innhentet revisjonsbevis er etter vår vurdering tilstrekkelig og hensiktsmessig som grunnlag for vår konklusjon.

## Øvrig informasjon

Styret og daglig leder (ledelsen) er ansvarlige for informasjonen i årsberetningen. Øvrig informasjon omfatter informasjon i årsrapporten bortsett fra årsregnskapet og den tilhørende revisjonsberetningen. Vår konklusjon om årsregnskapet ovenfor dekker ikke informasjonen i årsberetningen.

I forbindelse med revisjonen av årsregnskapet er det vår oppgave å lese årsberetningen. Formålet er å vurdere hvorvidt det foreligger vesentlig inkonsistens mellom årsberetningen og årsregnskapet og den kunnskap vi har opparbeidet oss under revisjonen av årsregnskapet, eller hvorvidt informasjon i årsberetningen ellers fremstår som vesentlig feil. Vi har plikt til å rapportere dersom årsberetningen fremstår som vesentlig feil. Vi har ingenting å rapportere i så henseende.

Basert på kunnskapen vi har opparbeidet oss i revisjonen, mener vi at årsberetningen

- er konsistent med årsregnskapet og
- inneholder de opplysninger som skal gis i henhold til gjeldende lovkrav.

## Ledelsens ansvar for årsregnskapet

Ledelsen er ansvarlig for å utarbeide årsregnskapet og for at det gir et rettviseende bilde i samsvar med regnskapslovens regler og god regnskapsskikk i Norge. Ledelsen er også ansvarlig for slik internkontroll som den finner nødvendig for å kunne utarbeide et årsregnskap som ikke inneholder vesentlig feilinformasjon, verken som følge av misligheter eller utilsiktede feil.

Deloitte refers to one or more of Deloitte Touche Tohmatsu Limited ("DTTL"), its global network of member firms, and their related entities (collectively, the "Deloitte organization"). DTTL (also referred to as "Deloitte Global") and each of its member firms and related entities are legally separate and independent entities, which cannot obligate or bind each other in respect of third parties. DTTL and each DTTL member firm and related entity is liable only for its own acts and omissions, and not those of each other. DTTL does not provide services to clients. Please see www.deloitte.no to learn more.

© Deloitte AS

Registrert i Foretaksregisteret Medlemmer av Den norske Revisorforening  
Organisasjonsnummer: 980 211 282

Penneo Dokumentnøkkel: 31PG3-60D2L-IWGS8-46J1Y-E82NF-QBVS



## Deloitte.

side 2  
Uavhengig revisors beretning -  
Eurofins Food & Feed Testing Norway AS

Ved utarbeidelsen av årsregnskapet må ledelsen ta standpunkt til selskapets evne til fortsatt drift og opplyse om forhold av betydning for fortsatt drift. Forutsetningen om fortsatt drift skal legges til grunn for årsregnskapet så lenge det ikke er sannsynlig at virksomheten vil bli avvirket.

### *Revisors oppgaver og plikter ved revisjonen av årsregnskapet*

Vårt mål er å oppnå betryggende sikkerhet for at årsregnskapet som helhet ikke inneholder vesentlig feilinformasjon, verken som følge av misligheter eller utilsiktede feil, og å avgi en revisjonsberetning som inneholder vår konklusjon. Betryggende sikkerhet er en høy grad av sikkerhet, men ingen garanti for at en revisjon utført i samsvar med ISA-ene, alltid vil avdekke vesentlig feilinformasjon. Feilinformasjon kan oppstå som følge av misligheter eller utilsiktede feil. Feilinformasjon er å anse som vesentlig dersom den enkeltvis eller samlet med rimelighet kan forventes å påvirke de økonomiske beslutningene som brukerne foretar på grunnlag av årsregnskapet.

Som del av en revisjon i samsvar med ISA-ene, utøver vi profesjonelt skjønn og utviser profesjonell skepsis gjennom hele revisjonen. I tillegg:

- identifiserer og vurderer vi risikoen for vesentlig feilinformasjon i regnskapet, enten det skyldes misligheter eller utilsiktede feil. Vi utformer og gjennomfører revisjonshandlinger for å håndtere slike risikoer, og innhenter revisjonsbevis som er tilstrekkelig og hensiktsmessig som grunnlag for vår konklusjon. Risikoen for at vesentlig feilinformasjon som følge av misligheter ikke blir avdekket, er høyere enn for feilinformasjon som skyldes utilsiktede feil, siden misligheter kan innebære samarbeid, forfalskning, bevisste utelatelser, uriktige fremstillinger eller overstyring av internkontroll.
- opparbeider vi oss en forståelse av intern kontroll som er relevant for revisjonen, for å utforme revisjonshandlinger som er hensiktsmessige etter omstendighetene, men ikke for å gi uttrykk for en mening om effektiviteten av selskapets interne kontroll.
- evaluerer vi om de anvendte regnskapsprinsippene er hensiktsmessige og om regnskapsestimaterne og tilhørende noteopplysninger utarbeidet av ledelsen er rimelige.
- konkluderer vi på om ledelsens bruk av fortsatt drift-forutsetningen er hensiktsmessig, og, basert på innhentede revisjonsbevis, hvorvidt det foreligger vesentlig usikkerhet knyttet til hendelser eller forhold som kan skape tvil av betydning om selskapets evne til fortsatt drift. Dersom vi konkluderer med at det eksisterer vesentlig usikkerhet, kreves det at vi i revisjonsberetningen henleder oppmerksomheten på tilleggsopplysningene i årsregnskapet, eller, dersom slike tilleggsopplysninger ikke er tilstrekkelige, at vi modifierer vår konklusjon. Våre konklusjoner er basert på revisjonsbevis innhentet frem til datoen for revisjonsberetningen. Etterfølgende hendelser eller forhold kan imidlertid medføre at selskapet ikke kan fortsette driften.
- evaluerer vi den samlede presentasjonen, strukturen og innholdet i årsregnskapet, inkludert tilleggsopplysningene, og hvorvidt årsregnskapet gir uttrykk for de underliggende transaksjonene og hendelsene på en måte som gir et rettviseende bilde.

Vi kommuniserer med styret blant annet om forhold av betydning som vi har avdekket i løpet av revisjonen, herunder om eventuelle svakheter av betydning i den interne kontrollen.

Drammen, 2. juni 2023  
Deloitte AS

Kjartan Kvamme  
statsautorisert revisor

Penneo Dokumentnøkkel: 3LPG3-60D2L-IWGS8-46JY-E82NF-QBWS



# PENNEO

Signaturene i dette dokumentet er juridisk bindende. Dokument signert med "Penneo™ - sikker digital signatur".  
De signerende parter sin identitet er registrert, og er listet nedenfor.

"Med min signatur bekrefter jeg alle datoer og innholdet i dette dokument."

## Kjartan Kvamme

Statsautorisert revisor

Serienummer: 9578-5993-4-908992

IP: 217.173.xxx.xxx

2023-06-06 07:20:27 UTC



Penneo Dokumentnøkkel: 3LPG3-60D2L-IWG58-46JY-E82NF-QBVN5

Dokumentet er signert digitalt, med **Penneo.com**. Alle digitale signatur-data i dokumentet er sikret og validert av den datamaskin-utregnede hash-verdien av det opprinnelige dokument. Dokumentet er låst og tids-stemplet med et sertifikat fra en betrodd tredjepart. All kryptografisk bevis er integrert i denne PDF, for fremtidig validering (hvis nødvendig).

### Hvordan bekrefter at dette dokumentet er originalen?

Dokumentet er beskyttet av ett Adobe CDS sertifikat. Når du åpner dokumentet i

Adobe Reader, skal du kunne se at dokumentet er sertifisert av **Penneo e-signature service <penneo@penneo.com>**. Dette garanterer at innholdet i dokumentet ikke har blitt endret.

Det er lett å kontrollere de kryptografiske beviser som er lokalisert inne i dokumentet, med Penneo validator - <https://penneo.com/validator>