



ÅRSREGNSKAPET FOR REGNSKAPSÅRET 2022 - GENERELL INFORMASJON

Enheten

Organisasjonsnummer: 992 419 288
Organisasjonsform: Aksjeselskap
Foretaksnavn: MERÅKER NÆRINGSPARK AS
Forretningsadresse: 7533 KOPPERÅ

Regnskapsår

Årsregnskapets periode: 01.01.2022 - 31.12.2022

Konsern

Morselskap i konsern: Nei

Regnskapsregler

Regler for små foretak benyttet: Ja
Benyttet ved utarbeidelsen av årsregnskapet til selskapet: Regnskapslovens alminnelige regler

Årsregnskapet fastsatt av kompetent organ

Bekreftet av representant for selskapet: Arvid Inge Sørvik
Dato for fastsettelse av årsregnskapet: 16.03.2023

Grunnlag for avgivelse

År 2022: Årsregnskapet er elektronisk innlevert
År 2021: Tall er hentet fra elektronisk innlevert årsregnskap fra 2022

Det er ikke krav til at årsregnskapet m.v. som sendes til Regnskapsregisteret er undertegnet. Kontrollen på at dette er utført ligger hos revisor/enhetens øverste organ. Sikkerheten ivaretas ved at innsender har rolle/rettighet for innsending av årsregnskapet via Altinn, og ved at det bekreftes at årsregnskapet er fastsatt av kompetent organ.

Brønnøysundregistrene, 16.07.2024



Resultatregnskap

Beløp i: NOK	Note	2022	2021
RESULTATREGNSKAP			
Inntekter			
Salgsinntekt		0	114 400
Annen driftsinntekt	1	1 322 154	808 443
Sum inntekter		1 322 154	922 843
Kostnader			
Varekostnad		95 370	157 550
Lønnskostnad	2, 3	103 062	100 715
Avskrivning på varige driftsmidler og immaterielle eiendeler	4	148 693	165 458
Nedskrivning av varige driftsmidler og immaterielle eiendeler	4	0	0
Annen driftskostnad	3	914 596	860 678
Sum kostnader		1 261 721	1 284 401
Driftsresultat		60 433	-361 557
Finansinntekter og finanskostnader			
Annen renteinntekt		67 494	17 486
Annen finansinntekt		11 530	10 501
Sum finansinntekter		79 024	27 987
Annen rentekostnad		5 465	1 908
Sum finanskostnader		5 465	1 908
Netto finans		73 559	26 078
Ordinært resultat før skattekostnad		133 992	-335 479
Skattekostnad	5, 6	0	0
Ordinært resultat etter skattekostnad		133 992	-335 479
Årsresultat		133 992	-335 479
Overføringer og disponeringer			
Udekket tap		133 992	-335 479
Sum overføringer og disponeringer		133 992	-335 479



Balanse

Beløp i: NOK	Note	2022	2021
BALANSE - EIENDELER			
Anleggsmidler			
Immaterielle eiendeler			
Utvikling	4	0	0
Konsesjoner, patenter, lisenser, varemerker ol.	4	0	0
Utsatt skattefordel	5, 6	0	0
Goodwill	4	0	0
Sum immaterielle eiendeler		0	0
Varige driftsmidler			
Tomter, bygninger og annen fast eiendom	4	3 462 346	796 136
Maskiner og anlegg	4	1	4
Skip, rigger, fly og lignende	4	0	0
Driftsløsøre, inventar, verktøy, kontormaskiner, ol.	4	0	0
Sum varige driftsmidler		3 462 347	796 140
Finansielle anleggsmidler			
Investeringer i aksjer og andeler		20 000	20 000
Andre langsiktige fordringer		100	100
Sum finansielle anleggsmidler		20 100	20 100
Sum anleggsmidler		3 482 447	816 240
Omløpsmidler			
Varer			
Fordringer			
Kundefordringer		256 552	10 802
Andre kortsiktige fordringer		234 368	214 098
Sum fordringer		490 920	224 900
Bankinnskudd, kontanter og lignende			
Bankinnskudd, kontanter og lignende		2 926 956	2 372 182
Sum bankinnskudd, kontanter og lignende		2 926 956	2 372 182
Sum omløpsmidler		3 417 876	2 597 082



Balanse

Beløp i: NOK	Note	2022	2021
SUM EIENDELER		6 900 323	3 413 322
BALANSE - EGENKAPITAL OG GJELD			
Egenkapital			
Innskutt egenkapital			
Selskapskapital	8, 9	5 700 000	3 000 000
Ikke registrert aksjekapital	9	0	0
Beholdning av egne aksjer	8, 9	0	0
Overkurs	9	0	0
Annen innskutt egenkapital	9	0	0
Sum innskutt egenkapital		5 700 000	3 000 000
Opptjent egenkapital			
Fond	9	0	0
Annen egenkapital	9	0	0
Udekket tap	9	1 905 546	2 039 538
Sum opptjent egenkapital		-1 905 546	-2 039 538
Sum egenkapital		3 794 454	960 462
Gjeld			
Langsiktig gjeld			
Utsatt skatt	5, 6	0	0
Sum avsetninger for forpliktelser		0	0
Annen langsiktig gjeld			
Øvrig langsiktig gjeld	1	2 088 000	2 296 000
Sum annen langsiktig gjeld		2 088 000	2 296 000
Sum langsiktig gjeld		2 088 000	2 296 000
Kortsiktig gjeld			
Leverandørgjeld		876 763	83 720
Betalbar skatt	5, 6	0	0
Annen kortsiktig gjeld		141 106	73 140
Sum kortsiktig gjeld		1 017 869	156 860



Balanse

Beløp i: NOK	Note	2022	2021
Sum gjeld		3 105 869	2 452 860
SUM EGENKAPITAL OG GJELD		6 900 323	3 413 322



Brønnøysundregistrene

ÅRSREGNSKAP FOR REGNSKAPSÅRET 2022 - GENERELL INFORMASJON

Journalnummer: 2023 376556

Enheten

Organisasjonsnummer: 992 419 288
Organisasjonsform: Aksjeselskap
Foretaksnavn: MERÅKER NÆRINGS-PARK AS
7533 KOPPERÅ

Regnskapsår

Årsregnskapets periode: 01.01.2022 - 31.12.2022

Konsern

Morselskap i konsern: Nei

Regnskapsregler

Regler for små foretak benyttet: Ja
Benyttet ved utarbeidelsen av
årsregnskapet til selskapet: Regnskapslovens alminnelige regler

Årsregnskapet fastsatt av kompetent organ

Bekreftet av representant for selskapet: Arvid Inge Sørvik
Dato for fastsettelse av årsregnskapet: 16.03.2023

Revisjon

Selskapet har besluttet at årsregnskapet
ikke skal revideres: Ja
Årsregnskapet er utarbeidet av ekstern
autorisert regnskapsfører: Ja
Ekstern autorisert regnskapsfører har i
løpet av regnskapsåret bistått ved den
løpende regnskapsføringen eller utført
andre tjenester for selskapet enn å
utarbeide årsregnskapet: Ja

Grunnlag for avgivelse

År 2022: Årsregnskap er elektronisk innlevert.
År 2021: Tall er hentet fra elektronisk innlevert årsregnskap fra 2022.

Det er ikke krav til at årsregnskapet m.v. som sendes til Regnskapsregisteret er undertegnet. Kontrollen på at dette er utført ligger hos revisor/enhetens øverste organ. Sikkerheten ivaretas ved at innsender har rolle/rettighet for innsending av årsregnskapet via Altinn, og ved at det bekreftes at årsregnskapet er fastsatt av kompetent organ.

Brønnøysundregistrene, 02.05.2023

Brønnøysundregistrene
Postadresse: Postboks 900, 8910 Brønnøysund
Telefon: 75 00 75 00
E-post: firmapost@brreg.no Internett: www.brreg.no
Organisasjonsnummer: 974 760 673



Organisasjonsnr: 992 419 288
MERÅKER NÆRINGS-PARK AS

RESULTATREGNSKAP

Beløp i: NOK	Note	2022	2021
RESULTATREGNSKAP			
Inntekter			
Salgsinntekt		0	114 400
Annen driftsinntekt	1	1 322 154	808 443
Sum inntekter		1 322 154	922 843
Kostnader			
Varekostnad		95 370	157 550
Lønnskostnad	2, 3	103 062	100 715
Avskrivning på varige driftsmidler og immaterielle eiendeler	4	148 693	165 458
Nedskrivning av varige driftsmidler og immaterielle eiendeler	4	0	0
Annen driftskostnad	3	914 596	860 678
Sum kostnader		1 261 721	1 284 401
Driftsresultat		60 433	-361 557
Finansinntekter og finanskostnader			
Annen renteinntekt		67 494	17 486
Annen finansinntekt		11 530	10 501
Sum finansinntekter		79 024	27 987
Annen rentekostnad		5 465	1 908
Sum finanskostnader		5 465	1 908
Netto finans		73 559	26 078
Ordinært resultat før skattekostnad			
Skattekostnad	5, 6	133 992	-335 479
		0	0
Ordinært resultat etter skattekostnad		133 992	-335 479
Årsresultat		133 992	-335 479
Overføringer og disponeringer			
Udekket tap		133 992	-335 479
Sum overføringer og disponeringer		133 992	-335 479



Organisasjonsnr: 992 419 288
MERÅKER NÆRINGS-PARK AS

BALANSE

Beløp i: NOK	Note	2022	2021
BALANSE - EIENDELER			
Anleggsmidler			
Immaterielle eiendeler			
Utvikling	4	0	0
Konsesjoner, patenter, lisenser, varemerker ol.	4	0	0
Utsatt skattefordel	5, 6	0	0
Goodwill	4	0	0
Sum immaterielle eiendeler		0	0
Varige driftsmidler			
Tomter, bygninger og annen fast eiendom	4	3 462 346	796 136
Maskiner og anlegg	4	1	4
Skip, rigger, fly og lignende	4	0	0
Driftsløsøre, inventar, verktøy, kontormaskiner, ol.	4	0	0
Sum varige driftsmidler		3 462 347	796 140
Finansielle anleggsmidler			
Investeringer i aksjer og andeler		20 000	20 000
Andre langsiktige fordringer		100	100
Sum finansielle anleggsmidler		20 100	20 100
Sum anleggsmidler		3 482 447	816 240
Omløpsmidler			
Varer			
Fordringer			
Kundefordringer		256 552	10 802
Andre kortsiktige fordringer		234 368	214 098
Sum fordringer		490 920	224 900
Bankinnskudd, kontanter og lignende			
Bankinnskudd, kontanter og lignende		2 926 956	2 372 182
Sum bankinnskudd, kontanter og lignende		2 926 956	2 372 182
Sum omløpsmidler		3 417 876	2 597 082



SUM EIENDELER		6 900 323	3 413 322
BALANSE - EGENKAPITAL OG GJELD			
Egenkapital			
Innskutt egenkapital			
Selskapskapital	8, 9	5 700 000	3 000 000
Ikke registrert aksjekapital	9	0	0
Beholdning av egne aksjer	8, 9	0	0
Overkurs	9	0	0
Annen innskutt egenkapital	9	0	0
Sum innskutt egenkapital		5 700 000	3 000 000
Opptjent egenkapital			
Fond	9	0	0
Annen egenkapital	9	0	0
Udekket tap	9	1 905 546	2 039 538
Sum opptjent egenkapital		-1 905 546	-2 039 538
Sum egenkapital		3 794 454	960 462
Gjeld			
Langsiktig gjeld			
Utsatt skatt	5, 6	0	0
Sum avsetninger for forpliktelse		0	0
Annen langsiktig gjeld			
Øvrig langsiktig gjeld	1	2 088 000	2 296 000
Sum annen langsiktig gjeld		2 088 000	2 296 000
Sum langsiktig gjeld		2 088 000	2 296 000
Kortsiktig gjeld			
Leverandørgjeld		876 763	83 720
Betalbar skatt	5, 6	0	0
Annen kortsiktig gjeld		141 106	73 140
Sum kortsiktig gjeld		1 017 869	156 860
Sum gjeld		3 105 869	2 452 860
SUM EGENKAPITAL OG GJELD		6 900 323	3 413 322



Organisasjonsnr: 992 419 288
MERÅKER NÆRINGS-PARK AS

NOTEOPPLYSNINGER - SELSKAP - alle poster oppgitt i hele tall

Note

Regnskapsprinsipper

Årsregnskapet er satt opp i samsvar med regnskapsloven og god regnskapsskikk for små foretak. Salgsinntekter Inntektsføring ved salg av varer skjer på leveringstidspunktet. Tjenester inntektsføres etter hvert som de leveres. Klassifisering og vurdering av balanseposter Anleggsmidler er eiendeler bestemt til varig eie eller bruk. Eiendeler som er knyttet til varekretsløpet er klassifisert som omløpsmidler. Fordringer klassifiseres som omløpsmidler hvis de forfaller til betaling innen ett år etter transaksjonsdagen. Tilsvarende klassifiseres gjeld som kortsiktig hvis gjelden forfaller til betaling innen ett år. Langsiktig gjeld er gjeld som forfaller senere enn ett år etter transaksjonsdagen. Første års avdrag på langsiktige fordringer og langsiktig gjeld klassifiseres likevel ikke som omløpsmiddel og kortsiktig gjeld. Omløpsmidler vurderes til laveste av anskaffelseskost og virkelig verdi. Kortsiktig gjeld balanseføres til nominelt beløp på etableringstidspunktet. Anleggsmidler vurderes til anskaffelseskost. Varige anleggsmidler avskrives etter en fornuftig avskrivningsplan. Anleggsmidlene nedskrives til virkelig verdi ved verdifall som ikke forventes å være forbigående. Langsiktig gjeld med unntak av andre avsetninger balanseføres til nominelt beløp på etableringstidspunktet. Fordringer Kundefordringer og andre fordringer er oppført i balansen til pålydende etter fradrag for avsetning til forventet tap. Avsetning til tap gjøres på grunnlag av individuelle vurderinger av de enkelte fordringene. I tillegg gjøres det for øvrige kundefordringer en uspesifisert avsetning for å dekke antatt tap. Varebeholdninger Lager av innkjøpte varer er verdsatt til laveste av anskaffelseskost etter FIFO-prinsippet og virkelig verdi. Egentilvirkede ferdigvarer og varer under tilvirkning er vurdert til variabel tilvirkningskost. For råvarer er gjenanskaffelseskost vurdert som tilnærming til virkelig verdi. Det foretas nedskrivning for påregnelig ukurans. Varige driftsmidler Varige driftsmidler balanseføres og avskrives over driftsmidlenes levetid dersom de har antatt levetid over 3 år og har en kostpris som overstiger kr 15 000. Direkte vedlikehold av driftsmidler kostnadsføres løpende under driftskostnader, mens påkostninger eller forbedringer tillegges driftsmidlets kostpris og avskrives i takt med driftsmidlet. Skatt Skattekostnaden i resultatregnskapet omfatter både periodens betalbare skatt og endring i utsatt skatt. Utsatt skatt er beregnet med 22% på grunnlag av de midlertidige forskjeller som eksisterer mellom regnskapsmessige og skattemessige verdier, samt skattemessig underskudd til fremføring ved utgangen av regnskapsåret. Skatteøkende og skattereduserende midlertidige forskjeller som reverserer eller kan reversere i samme periode er fastsatt og skattevirkningen er beregnet på nettogrunnlaget.

Note

2

Antall årsverk i regnskapsåret

0.00

Note

3



Spesifisering av resultatregnskapet

Lønnskostnader

<u>Lønn</u>	<u>Årets</u>	<u>Fjorårets</u>
	93000.00	91000.00
<u>Folketrygdavgift</u>	<u>Årets</u>	<u>Fjorårets</u>
	9858.00	9646.00
<u>Andre ytelser</u>	<u>Årets</u>	<u>Fjorårets</u>
	204.00	69.00
<u>Sum lønnskostnader</u>	<u>Årets</u>	<u>Fjorårets</u>
	103062.00	100715.00

Mer om årsverk og lønn

Det er ikke utbetalt pensjonsytelser eller andre ytelser til daglig leder. Selskapet kommer ikke under lov om obligatorisk tjenestepensjon. Revisor er valgt bort.

Note

Ekstraordinære inntekter og kostnader

<u>Sum</u>	<u>Beløp</u>
------------	--------------

Note

4

Varige driftsmidler og immaterielle eiendeler

<u>Anskaffelseskost 01.01.</u>	<u>Varige driftsmidler</u>	<u>Immaterielle eiend.</u>
	2385490.00	0.00
<u>Tilgang i året</u>	<u>Varige driftsmidler</u>	<u>Immaterielle eiend.</u>
	2814904.00	0.00
<u>Avgang i året</u>	<u>Varige driftsmidler</u>	<u>Immaterielle eiend.</u>
	253000.00	0.00
<u>Anskaffelseskost 31.12.</u>	<u>Varige driftsmidler</u>	<u>Immaterielle eiend.</u>
	4947394.00	0.00
<u>Samlede av-/nedskrivn.</u>	<u>Varige driftsmidler</u>	<u>Immaterielle eiend.</u>
	1485047.00	0.00
<u>Balanseført verdi 31.12.</u>	<u>Varige driftsmidler</u>	<u>Immaterielle eiend.</u>
	3462347.00	0.00
<u>Årets av-/nedskrivn.</u>	<u>Varige driftsmidler</u>	<u>Immaterielle eiend.</u>
	148693.00	0.00

Anskaffelseskost - balanseførte lånekostnader, egentilvirkede anleggsmidler

Goodwill spesifisert for hvert enkelt virksomhetskjøp



Avskrivningsplan for goodwill som er lenger enn fem år - begrunnelse

Mer om varige driftsmidler/immaterielle eiendeler

Konsernregnskap

Morselskapet sitt navn

Forretningskontor for morselskapet

Begrunnelse for at datterselskap er utelatt fra konsolideringen

Konsern, tilknyttet selskap m.v. - fordringer og gjeld

Fordringer

<u>Samlet beløp - tilknyttet selskap</u>	<u>Årets</u>	<u>Fjorårets</u>
--	--------------	------------------

<u>Samlet beløp - foretak i samme konsern</u>	<u>Årets</u>	<u>Fjorårets</u>
---	--------------	------------------

<u>Samlet beløp - foretak i samme konsern</u>	<u>Årets</u>	<u>Fjorårets</u>
---	--------------	------------------

<u>Samlet beløp - felles kontrollert virksomhet</u>	<u>Årets</u>	<u>Fjorårets</u>
---	--------------	------------------

<u>Pantstillelse</u>	<u>Beløp</u>
----------------------	--------------

Note

<u>Beholdning av egne aksjer</u>	<u>Antall</u>	<u>Pålydende</u>	<u>Andel av aksjek.</u>
----------------------------------	---------------	------------------	-------------------------

Erverv

Endringer i beholdning av aksjer i løpet av regnskapsåret

Avhendelse

Endringer i beholdning av aksjer i løpet av regnskapsåret

Samvirkeforetak

Vedtektsbestemmelser/årsmøtevedtak/forslag til vedtak om medlemskapskonti

Mer om aksjer



Note

7

Lån og sikkerhetsstillelse til medlemmer

Er det gitt lån eller sikkerhetsstillelse til ledende personer: Nei

Opplysninger om:

Medlemmer av:

Mer om lån og sikkerhetsstillelse



Årsregnskap for
MERÅKER NÆRINGSPARK AS

992 419 288

Regnskapsår
01.01.2022 - 31.12.2022



MERÅKER NÆRINGSPARK AS
992 419 288

Resultatregnskap

	Note	2022	2021
Driftsinntekter			
Salgsinntekt		0	114 400
Annen driftsinntekt	1	1 322 154	808 443
Sum driftsinntekter		1 322 154	922 843
Driftskostnader			
Varekostnad		-95 370	-157 550
Lønnskostnad	2, 3	-103 062	-100 715
Avskrivning på varige driftsmidler og immaterielle eiendeler	4	-148 693	-165 458
Annen driftskostnad	3	-914 596	-860 678
Sum driftskostnader		-1 261 721	-1 284 400
Driftsresultat		60 433	-361 557
Finansinntekter			
Annen renteinntekt		67 494	17 486
Annen finansinntekt		11 530	10 501
Sum finansinntekter		79 024	27 987
Finanskostnader			
Annen rentekostnad		-5 465	-1 908
Sum finanskostnader		-5 465	-1 908
Netto finans		73 559	26 078
Resultat før skattekostnad		133 992	-335 479
Årsresultat		133 992	-335 479
Overføringer			
Udekket tap		133 992	-335 479
Sum overføringer		133 992	-335 479



MERÅKER NÆRINGSPARK AS
992 419 288

Balanse pr. 31.12

	Note	2022	2021
EIENDELER			
Anleggsmidler			
Varige driftsmidler			
Tomter, bygninger og annen fast eiendom	4	3 462 346	796 136
Maskiner og anlegg	4	1	4
Sum varige driftsmidler		3 462 347	796 140
Finansielle anleggsmidler			
Investeringer i aksjer og andeler		20 000	20 000
Andre langsiktige fordringer		100	100
Sum finansielle anleggsmidler		20 100	20 100
Sum anleggsmidler		3 482 447	816 240
Omløpsmidler			
Fordringer			
Kundefordringer		256 552	10 802
Andre kortsiktige fordringer		234 368	214 098
Sum fordringer		490 920	224 900
Bankinnskudd, kontanter og lignende			
Bankinnskudd, kontanter og lignende		2 926 956	2 372 182
Sum bankinnskudd, kontanter og lignende		2 926 956	2 372 182
Sum omløpsmidler		3 417 876	2 597 082
SUM EIENDELER		6 900 323	3 413 322

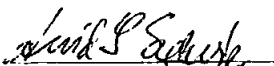



MERÅKER NÆRINGSPARK AS
992 419 288

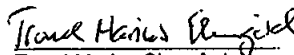
Balanse pr. 31.12


	Note	2022	2021
EGENKAPITAL OG GJELD			
Egenkapital			
Innskutt egenkapital			
Selskapskapital	8, 9	5 700 000	3 000 000
Sum innskutt egenkapital		5 700 000	3 000 000
Opptjent egenkapital			
Udekket tap	9	-1 905 546	-2 039 538
Sum opptjent egenkapital		-1 905 546	-2 039 538
Sum egenkapital		3 794 454	960 462
Gjeld			
Annen langsiktig gjeld			
Øvrig langsiktig gjeld	1	2 088 000	2 296 000
Sum annen langsiktig gjeld		2 088 000	2 296 000
Kortsiktig gjeld			
Leverandørgjeld		876 763	83 720
Annen kortsiktig gjeld		141 106	73 140
Sum kortsiktig gjeld		1 017 869	156 859
Sum gjeld		3 105 869	2 452 859
SUM EGENKAPITAL OG GJELD		6 900 323	3 413 322

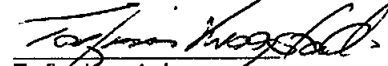
Kopperå, 16.03.2023


Arvid Inge Sørvik
styrets leder


Karstein Sandvik
styremedlem


Trond Marius Slungård
styremedlem / daglig leder


Line Merete Dalsplass
Aursand
styremedlem


Torfinn Krogstad
styremedlem



MERÅKER NÆRINGSARK AS
992 419 288

Noter

Regnskapsprinsipper

Årsregnskapet er satt opp i samsvar med regnskapsloven og god regnskapsskikk for små foretak.

Salgsinntekter

Inntektsføring ved salg av varer skjer på leveringstidspunktet. Tjenester inntektsføres etter hvert som de leveres.

Klassifisering og vurdering av balanseposter

Anleggsmidler er eiendeler bestemt til varig eie eller bruk. Eiendeler som er knyttet til varekretsløpet er klassifisert som omløpsmidler. Fordringer klassifiseres som omløpsmidler hvis de forfaller til betaling innen ett år etter transaksjonsdagen. Tilsvarende klassifiseres gjeld som kortsiktig hvis gjelden forfaller til betaling innen ett år. Langsiktig gjeld er gjeld som forfaller senere enn ett år etter transaksjonsdagen. Første års avdrag på langsiktige fordringer og langsiktig gjeld klassifiseres likevel ikke som omløpsmiddel og kortsiktig gjeld.

Omløpsmidler vurderes til laveste av anskaffelseskost og virkelig verdi. Kortsiktig gjeld balanseføres til nominelt beløp på etableringstidspunktet.

Anleggsmidler vurderes til anskaffelseskost. Varige anleggsmidler avskrives etter en fornuftig avskrivningsplan. Anleggsmidlene nedskrives til virkelig verdi ved verdifall som ikke forventes å være forbigående. Langsiktig gjeld med unntak av andre avsetninger balanseføres til nominelt beløp på etableringstidspunktet.

Fordringer

Kundefordringer og andre fordringer er oppført i balansen til pålydende etter fradrag for avsetning til forventet tap. Avsetning til tap gjøres på grunnlag av individuelle vurderinger av de enkelte fordringene. I tillegg gjøres det for øvrige kundefordringer en uspesifisert avsetning for å dekke antatt tap.

Varebeholdninger

Lager av innkjøpte varer er verdsatt til laveste av anskaffelseskost etter FIFO- prinsippet og virkelig verdi. Egentilvirkede ferdigvarer og varer under tilvirkning er vurdert til variabel tilvirkningskost. For råvarer er gjenanskaffelseskost vurdert som tilnærming til virkelig verdi. Det foretas nedskrivning for påregnelig ukurans.

Varige driftsmidler

Varige driftsmidler balanseføres og avskrives over driftsmidlenes levetid dersom de har antatt levetid over 3 år og har en kostpris som overstiger kr 15 000. Direkte vedlikehold av driftsmidler kostnadsføres løpende under driftskostnader, mens påkostninger eller forbedringer tillegges driftsmidlets kostpris og avskrives i takt med driftsmidlet.

Skatt

Skattekostnaden i resultatregnskapet omfatter både periodens betalbare skatt og endring i utsatt skatt. Utsatt skatt er beregnet med 22% på grunnlag av de midlertidige forskjeller som eksisterer mellom regnskapsmessige og skattemessige verdier, samt skattemessig underskudd til fremføring ved utgangen av regnskapsåret. Skatteøkende og skattereduserende midlertidige forskjeller som reverserer eller kan reversere i samme periode er fastsatt og skattevirkningen er beregnet på netto grunnlaget.



MERÅKER NÆRINGSPARK AS
992 419 288

Note 1 - Langsiktig gjeld

Selskapet mottok i 2008 et investeringstilskudd på kr 5.000.000. Dette inntektsføres i takt med avskrivningene på bygningsmassen på 25 år, dvs. kr 200.000 pr år.

I 2009 mottok selskapet et investeringstilskudd på 400.000. Kr 200.000 ble samme år inntektsført. Resterende kr 200.000 inntektsføres i takt med avskrivningene på bygningsmassen; 25 år. For året utgjør dette kr 8.000.

Selskapet har også mottatt tilskudd for etablering og tilpasning av lokaler til firmaet Northern Silicon i Kopperå på til sammen kr. 311 900.

Note 2 - Antall årsverk

Selskapet har ikke hatt ansatte i løpet av regnskapsåret.

Note 3 - Lønnskostnader

Spesifikasjon av lønnskostnader	2022	2021
Lønn	93 000	91 000
Arbeidsgiveravgift	9 858	9 646
Pensjonskostnader	0	0
Andre relaterte ytelser	204	69
Sum	103 062	100 715

Mer om årsverk og lønn

Det er ikke utbetalt pensjonsytelser eller andre ytelser til daglig leder. Selskapet kommer ikke under lov om obligatorisk tjenestepensjon. Revisor er valgt bort.

Note 4 - Varige driftsmidler og immaterielle eiendeler

	Varige driftsmidler
Anskaffelseskost 01.01.	2 385 490
Tilgang i året	2 814 904
Avgang i året	-253 000
Anskaffelseskost 31.12.	4 947 394
Samlede avskrivninger, nedskrivninger og reverseringer av nedskrivninger	-1 485 047
Balanseført verdi per 31.12.	3 462 347
Avskrivninger, nedskrivninger og reverseringer av nedskrivninger i regnskapsåret	148 693

Note 5 - Spesifisering av skatt

Skattepliktig inntekt	2022	2021
Resultat før skatt	133 992	-335 479
Permanente forskjeller	88 169	-113 254
+/- Endring i midlertidige forskjeller	52 037	71 390
- Anvendelse av fremførbart underskudd	-274 198	0
Skattepliktig inntekt	0	-377 343



MERÅKER NÆRINGS-PARK AS
992 419 288

Note 6 - Midlertidige forskjeller - utsatt skatt/skattefordel

Utsatt skatt/utsatt skattefordel i balansen avsettes på grunnlag av forskjeller mellom regnskapsmessige og skattemessige verdier i henhold til norsk regnskapsstandard for skatt. Midlertidige skatteøkende og skattereduserende forskjeller som kan utlignes er nettoført.

Midlertidige forskjeller knyttet til:	01.01.2022	31.12.2022	Endring
Anleggsmidler	-160 539	-127 803	-32 736
Omløpsmidler	-13 265	-85 000	71 735
Gevinst- og tapskonto	65 193	52 154	13 039
Fremløst underskudd	-2 826 935	-2 552 737	-274 198
Netto forskjeller	-2 935 546	-2 713 385	-222 161
Skattereduserende forskjeller som ikke kan utlignes	2 935 546	2 713 385	222 161
Sum midlertidige forskjeller som påvirker betalbar skatt	0	0	0
Utsatt skatt 31.12.2022 basert på 22 %	0	0	0

Note 7 - Lån og sikkerhetsstillelse til ledende personer, aksjeeiere med videre

Det er ikke gitt lån eller sikkerhetsstillelse til medlemmer av styrende organer.

Note 8 - Aksjer

Aksjeklasse	Antall aksjer	Aksjenes pålydende	Bokført verdi
Ord. aksjer	5 700	1 000	5 700 000

Aksjonærer	Antall aksjer	Eierandel %	Aksjeklasse
Meråker Kommune	5 700	100	Ord. aksjer

Note 9 - Egenkapital

	Aksjekapital	Udekket tap	Sum
Egenkapital 31.12 forrige år	3 000 000	-2 039 538	960 462
Årsresultat	0	133 992	133 992
Kontantinnskudd/ tingsinnskudd	2 700 000	0	2 700 000
Egenkapital 31.12.2022	5 700 000	-1 905 546	3 794 454