



## ÅRSREGNSKAPET FOR REGNSKAPSÅRET 2023 - GENERELL INFORMASJON

### Enheten

Organisasjonsnummer: 924 350 776  
Organisasjonsform: Aksjeselskap  
Foretaksnavn: TVETER GÅRD FOREDLING AS  
Forretningsadresse: Tveter Gård  
Mørkveien 640  
1592 VÅLER I ØSTFOLD

### Regnskapsår

Årsregnskapets periode: 01.01.2023 - 31.12.2023

### Konsern

Morselskap i konsern: Nei

### Regnskapsregler

Regler for små foretak benyttet: Ja  
Benyttet ved utarbeidelsen av årsregnskapet til selskapet: Regnskapslovens alminnelige regler

### Årsregnskapet fastsatt av kompetent organ

Bekreftet av representant for selskapet: Ole Johan Anstensrud  
Dato for fastsettelse av årsregnskapet: 23.06.2024

### Grunnlag for avgivelse

År 2023: Årsregnskapet er elektronisk innlevert  
År 2022: Tall er hentet fra elektronisk innlevert årsregnskap fra 2023

*Det er ikke krav til at årsregnskapet m.v. som sendes til Regnskapsregisteret er undertegnet. Kontrollen på at dette er utført ligger hos revisor/enhetens øverste organ. Sikkerheten ivaretas ved at innsender har rolle/rettighet for innsending av årsregnskapet via Altinn, og ved at det bekreftes at årsregnskapet er fastsatt av kompetent organ.*

Brønnøysundregistrene, 24.06.2025



## Resultatregnskap

Beløp i: NOK	Note	2023	2022
<b>RESULTATREGNSKAP</b>			
<b>Inntekter</b>			
Salgsinntekt		16 901 781	12 503 343
Annen driftsinntekt		1 249 620	1 293 587
<b>Sum inntekter</b>		<b>18 151 401</b>	<b>13 796 930</b>
<b>Kostnader</b>			
Varekostnad		11 703 315	5 058 724
Lønnskostnad	1	4 036 027	3 224 544
Avskrivning på varige driftsmidler og immaterielle eiendeler	2	674 762	621 940
Annen driftskostnad		1 376 594	1 964 684
<b>Sum kostnader</b>		<b>17 790 698</b>	<b>10 869 891</b>
<b>Driftsresultat</b>		<b>360 703</b>	<b>2 927 039</b>
<b>Finansinntekter og finanskostnader</b>			
Annen renteinntekt		1 322	459
Annen finansinntekt		31 168	15 640
<b>Sum finansinntekter</b>		<b>32 490</b>	<b>16 099</b>
Annen rentekostnad		417 838	199 034
Annen finanskostnad		49 127	15 217
<b>Sum finanskostnader</b>		<b>466 965</b>	<b>214 251</b>
<b>Netto finans</b>		<b>-434 475</b>	<b>-198 152</b>
<b>Resultat før skattekostnad</b>		<b>-73 772</b>	<b>2 728 887</b>
Skattekostnad	3, 4	-14 914	601 525
<b>Årsresultat</b>		<b>-58 858</b>	<b>2 127 362</b>
<b>Overføringer og disponeringer</b>			
Avgitt konsernbidrag		0	78 000
Annen egenkapital		-58 858	2 049 362
<b>Sum overføringer og disponeringer</b>		<b>-58 858</b>	<b>2 127 362</b>



### Balanse

Beløp i: NOK	Note	2023	2022
<b>BALANSE - EIENDELER</b>			
<b>Anleggsmidler</b>			
<b>Immaterielle eiendeler</b>			
Sum immaterielle eiendeler		0	0
<b>Varige driftsmidler</b>			
Tomter, bygninger og annen fast eiendom	2	9 709 020	9 946 191
Maskiner og anlegg	2	2 120 001	1 214 221
Driftsløsøre, inventar, verktøy, kontormaskiner, ol.	2	917 189	1 171 293
Sum varige driftsmidler		12 746 210	12 331 706
<b>Finansielle anleggsmidler</b>			
Sum finansielle anleggsmidler		0	0
Sum anleggsmidler		12 746 210	12 331 706
<b>Omløpsmidler</b>			
<b>Varer</b>			
Varer		4 865 159	5 980 955
Sum varer		4 865 159	5 980 955
<b>Fordringer</b>			
Kundefordringer		2 092 986	743 116
Andre kortsiktige fordringer		876 436	912 749
Konsernfordringer		23 660	9 238
Sum fordringer		2 993 082	1 665 103
<b>Investeringer</b>			
Sum investeringer		0	0
<b>Bankinnskudd, kontanter og lignende</b>			
Bankinnskudd, kontanter og lignende		772 592	626 676
Sum bankinnskudd, kontanter og lignende		772 592	626 676
Sum omløpsmidler		8 630 832	8 272 733



## Balanse

Beløp i: NOK	Note	2023	2022
<b>SUM EIENDELER</b>		<b>21 377 043</b>	<b>20 604 439</b>
<b>BALANSE - EGENKAPITAL OG GJELD</b>			
<b>Egenkapital</b>			
<b>Innskutt egenkapital</b>			
Aksjekapital	5, 6	4 030 000	4 030 000
<b>Sum innskutt egenkapital</b>		<b>4 030 000</b>	<b>4 030 000</b>
<b>Opptjent egenkapital</b>			
Annen egenkapital	6	3 567 447	3 626 305
<b>Sum opptjent egenkapital</b>		<b>3 567 447</b>	<b>3 626 305</b>
<b>Sum egenkapital</b>		<b>7 597 447</b>	<b>7 656 305</b>
<b>Gjeld</b>			
<b>Langsiktig gjeld</b>			
Utsatt skatt	3, 4	359 468	374 382
<b>Sum avsetninger for forpliktelser</b>		<b>359 468</b>	<b>374 382</b>
<b>Annen langsiktig gjeld</b>			
Gjeld til kredittinstitusjoner	7	6 329 496	4 215 507
Langsiktig konserngjeld		3 654 418	5 160 493
<b>Sum annen langsiktig gjeld</b>		<b>9 983 914</b>	<b>9 376 000</b>
<b>Sum langsiktig gjeld</b>		<b>10 343 382</b>	<b>9 750 382</b>
<b>Kortsiktig gjeld</b>			
Gjeld til kredittinstitusjoner		370 003	78 354
Leverandørgjeld		1 462 241	1 518 615
Betalbar skatt	3, 4	0	506 105
Skyldige offentlige avgifter		507 539	378 280
Kortsiktig konserngjeld		0	100 000
Annen kortsiktig gjeld		1 096 431	616 398
<b>Sum kortsiktig gjeld</b>		<b>3 436 213</b>	<b>3 197 752</b>
<b>Sum gjeld</b>		<b>13 779 595</b>	<b>12 948 134</b>



## Balanse

<b>Beløp i: NOK</b>	<b>Note</b>	<b>2023</b>	<b>2022</b>
<b>SUM EGENKAPITAL OG GJELD</b>		<b>21 377 043</b>	<b>20 604 439</b>



Brønnøysundregistrene

ÅRSREGNSKAP FOR REGNSKAPSÅRET 2023 - GENERELL INFORMASJON

Journalnummer: 2024 577015

**Enheten**

Organisasjonsnummer: 924 350 776  
Organisasjonsform: Aksjeselskap  
Foretaksnavn: TVETER GÅRD FOREDLING AS  
Forretningsadresse: Tveter Gård  
Mørkveien 640  
1592 VÅLER I ØSTFOLD

**Regnskapsår**

Årsregnskapets periode: 01.01.2023 - 31.12.2023

**Konsern**

Morselskap i konsern: Nei

**Regnskapsregler**

Regler for små foretak benyttet: Ja  
Benyttet ved utarbeidelsen av  
årsregnskapet til selskapet: Regnskapslovens alminnelige regler

**Årsregnskapet fastsatt av kompetent organ**

Bekreftet av representant for selskapet: Ole Johan Anstensrud  
Dato for fastsettelse av årsregnskapet: 23.06.2024

**Revisjon**

Årsregnskapet er utarbeidet av ekstern  
autorisert regnskapsfører: Ja

**Grunnlag for avgivelse**

År 2023: Årsregnskap er elektronisk innlevert.  
År 2022: Tall er hentet fra elektronisk innlevert årsregnskap fra 2023.

*Det er ikke krav til at årsregnskapet m.v. som sendes til Regnskapsregisteret er undertegnet. Kontrollen på at dette er utført ligger hos revisor/enhetens øverste organ. Sikkerheten ivaretas ved at innsender har rolle/rettighet for innsending av årsregnskapet via Altinn, og ved at det bekreftes at årsregnskapet er fastsatt av kompetent organ.*

Brønnøysundregistrene, 04.07.2024



Organisasjonsnr: 924 350 776  
TVETER GÅRD FOREDLING AS

## RESULTATREGNSKAP

<b>Beløp i: NOK</b>	<b>Note</b>	<b>2023</b>	<b>2022</b>
<b>RESULTATREGNSKAP</b>			
<b>Inntekter</b>			
Salgsinntekt		16 901 781	12 503 343
Annen driftsinntekt		1 249 620	1 293 587
<b>Sum inntekter</b>		<b>18 151 401</b>	<b>13 796 930</b>
<b>Kostnader</b>			
Varekostnad		11 703 315	5 058 724
Lønnskostnad	1	4 036 027	3 224 544
Avskrivning på varige driftsmidler og immaterielle eiendeler	2	674 762	621 940
Annen driftskostnad		1 376 594	1 964 684
<b>Sum kostnader</b>		<b>17 790 698</b>	<b>10 869 891</b>
<b>Driftsresultat</b>		<b>360 703</b>	<b>2 927 039</b>
<b>Finansinntekter og finanskostnader</b>			
Annen renteinntekt		1 322	459
Annen finansinntekt		31 168	15 640
<b>Sum finansinntekter</b>		<b>32 490</b>	<b>16 099</b>
Annen rentekostnad		417 838	199 034
Annen finanskostnad		49 127	15 217
<b>Sum finanskostnader</b>		<b>466 965</b>	<b>214 251</b>
<b>Netto finans</b>		<b>-434 475</b>	<b>-198 152</b>
<b>Resultat før skattekostnad</b>		<b>-73 772</b>	<b>2 728 887</b>
Skattekostnad	3, 4	-14 914	601 525
<b>Årsresultat</b>		<b>-58 858</b>	<b>2 127 362</b>
<b>Overføringer og disponeringer</b>			
Avgitt konsernbidrag		0	78 000
Annen egenkapital		-58 858	2 049 362
<b>Sum overføringer og disponeringer</b>		<b>-58 858</b>	<b>2 127 362</b>



Organisasjonsnr: 924 350 776  
TVETER GÅRD FOREDLING AS

## BALANSE

Beløp i: NOK	Note	2023	2022
<b>BALANSE - EIENDELER</b>			
<b>Anleggsmidler</b>			
<b>Immaterielle eiendeler</b>			
Sum immaterielle eiendeler		0	0
<b>Varige driftsmidler</b>			
Tomter, bygninger og annen fast eiendom	2	9 709 020	9 946 191
Maskiner og anlegg	2	2 120 001	1 214 221
Driftsløsøre, inventar, verktøy, kontormaskiner, ol.	2	917 189	1 171 293
Sum varige driftsmidler		12 746 210	12 331 706
<b>Finansielle anleggsmidler</b>			
Sum finansielle anleggsmidler		0	0
Sum anleggsmidler		12 746 210	12 331 706
<b>Omløpsmidler</b>			
<b>Varer</b>			
Varer		4 865 159	5 980 955
Sum varer		4 865 159	5 980 955
<b>Fordringer</b>			
Kundefordringer		2 092 986	743 116
Andre kortsiktige fordringer		876 436	912 749
Konsernfordringer		23 660	9 238
Sum fordringer		2 993 082	1 665 103
<b>Investeringer</b>			
Sum investeringer		0	0
<b>Bankinnskudd, kontanter og lignende</b>			
Bankinnskudd, kontanter og lignende		772 592	626 676
Sum bankinnskudd, kontanter og lignende		772 592	626 676
Sum omløpsmidler		8 630 832	8 272 733
SUM EIENDELER		21 377 043	20 604 439

## BALANSE - EGENKAPITAL OG GJELD



<b>Egenkapital</b>			
<b>Innskutt egenkapital</b>			
Aksjekapital	5, 6	4 030 000	4 030 000
<b>Sum innskutt egenkapital</b>		<b>4 030 000</b>	<b>4 030 000</b>
<b>Opptjent egenkapital</b>			
Annen egenkapital	6	3 567 447	3 626 305
<b>Sum opptjent egenkapital</b>		<b>3 567 447</b>	<b>3 626 305</b>
<b>Sum egenkapital</b>		<b>7 597 447</b>	<b>7 656 305</b>
<b>Gjeld</b>			
<b>Langsiktig gjeld</b>			
Utsatt skatt	3, 4	359 468	374 382
<b>Sum avsetninger for forpliktelse</b>		<b>359 468</b>	<b>374 382</b>
<b>Annen langsiktig gjeld</b>			
Gjeld til kredittinstitusjoner	7	6 329 496	4 215 507
Langsiktig konserngjeld		3 654 418	5 160 493
<b>Sum annen langsiktig gjeld</b>		<b>9 983 914</b>	<b>9 376 000</b>
<b>Sum langsiktig gjeld</b>		<b>10 343 382</b>	<b>9 750 382</b>
<b>Kortsiktig gjeld</b>			
<b>Gjeld til kredittinstitusjoner</b>			
Leverandørgjeld		370 003	78 354
Betalbar skatt	3, 4	1 462 241	1 518 615
Skyldige offentlige avgifter		0	506 105
Kortsiktig konserngjeld		507 539	378 280
Annen kortsiktig gjeld		0	100 000
<b>Sum kortsiktig gjeld</b>		<b>1 096 431</b>	<b>616 398</b>
<b>Sum gjeld</b>		<b>13 779 595</b>	<b>12 948 134</b>
<b>SUM EGENKAPITAL OG GJELD</b>		<b>21 377 043</b>	<b>20 604 439</b>



Organisasjonsnr: 924 350 776  
TVETER GÅRD FOREDLING AS

**NOTEOPPLYSNINGER - SELSKAP** - alle poster oppgitt i hele tall

## Note

### Regnskapsprinsipper

Årsregnskapet er satt opp i samsvar med regnskapsloven og god regnskapsskikk for små foretak. Salgsinntekter Inntektsføring ved salg av varer skjer på leveringstidspunktet. Tjenester inntektsføres etter hvert som de leveres. Klassifisering og vurdering av balanseposter Anleggsmidler er eiendeler bestemt til varig eie eller bruk. Eiendeler som er knyttet til varekretsløpet er klassifisert som omløpsmidler. Fordringer klassifiseres som omløpsmidler hvis de forfaller til betaling innen ett år etter transaksjonsdagen. Tilsvarende klassifiseres gjeld som kortsiktig hvis gjelden forfaller til betaling innen ett år. Langsiktig gjeld er gjeld som forfaller senere enn ett år etter transaksjonsdagen. Første års avdrag på langsiktige fordringer og langsiktig gjeld klassifiseres likevel ikke som omløpsmiddel og kortsiktig gjeld. Omløpsmidler vurderes til laveste av anskaffelseskost og virkelig verdi. Kortsiktig gjeld balanseføres til nominelt beløp på etableringstidspunktet. Anleggsmidler vurderes til anskaffelseskost. Varige anleggsmidler avskrives etter en fornuftig avskrivningsplan. Anleggsmidlene nedskrives til virkelig verdi ved verdifall som ikke forventes å være forbigående. Langsiktig gjeld med unntak av andre avsetninger balanseføres til nominelt beløp på etableringstidspunktet. Fordringer Kundefordringer og andre fordringer er oppført i balansen til pålydende etter fradrag for avsetning til forventet tap. Avsetning til tap gjøres på grunnlag av individuelle vurderinger av de enkelte fordringene. Varebeholdninger Lager av innkjøpte varer er verdsatt til laveste verdi av anskaffelseskost etter FIFO- prinsippet og virkelig verdi. Egentilvirkede ferdigvarer og varer under tilvirkning er vurdert til variabel tilvirkningskost. For råvarer er gjenanskaffelseskost vurdert som tilnærming til virkelig verdi. Det foretas nedskrivning for påregnelig ukurans. Varige driftsmidler Varige driftsmidler balanseføres og avskrives over driftsmidlenes levetid dersom de har antatt levetid over 3 år og har en kostpris som overstiger kr 15 000. Direkte vedlikehold av driftsmidler kostnadsføres løpende under driftskostnader, mens påkostninger eller forbedringer tillegges driftsmidlets kostpris og avskrives i takt med driftsmidlet. Forøvrig er følgende regnskapsprinsipper anvendt: Forsikret pensjonsforpliktelse er ikke balanseført - kostnaden er lik premien. Leieavtaler er ikke balanseført. Fordringer og gjeld i utenlandsk valuta er verdsatt til kursen ved regnskapsårets slutt. Kursgevinster og kurstap i utenlandsk valuta føres som finansinntekt og finanskosnad. Skatt Skattekostnaden i resultatregnskapet omfatter både periodens betalbare skatt og endring i utsatt skatt. Utsatt skatt er beregnet med 22% på grunnlag av de midlertidige forskjeller som eksisterer mellom regnskapsmessige og skattemessige verdier, samt skattemessig underskudd til fremføring ved utgangen av regnskapsåret. Skatteøkende og skattereduserende midlertidige forskjeller som reverserer eller kan reversere i samme periode er fastsatt og skattevirkningen er beregnet på nettogrunnlaget. Selskapet har ikke endret regnskapsprinsipp fra 2022 til 2023.

## Note

**Antall årsverk i regnskapsåret**  
8.00



Note

1

Spesifisering av resultatregnskapet

Lønnskostnader

<u>Lønn</u>	<u>Årets</u>	<u>Fjorårets</u>
	3361811.00	2721047.00
<u>Folketrygdavgift</u>	<u>Årets</u>	<u>Fjorårets</u>
	542796.00	423580.00
<u>Pensjonskostnader</u>	<u>Årets</u>	<u>Fjorårets</u>
	79487.00	63799.00
<u>Andre ytelser</u>	<u>Årets</u>	<u>Fjorårets</u>
	51932.00	16118.00
<u>Sum lønnskostnader</u>	<u>Årets</u>	<u>Fjorårets</u>
	4036027.00	3224544.00

Note

Ekstraordinære inntekter og kostnader

<u>Sum</u>	<u>Beløp</u>
------------	--------------

<u>Balanseført verdi 31.12.</u>	<u>Varige driftsmidler</u>	<u>Immaterielle eiend.</u>
---------------------------------	----------------------------	----------------------------

Konsernregnskap

Morselskapet sitt navn

Forretningskontor for morselskapet

Begrunnelse for at datterselskap er utelatt fra konsolideringen

Konsern, tilknyttet selskap m.v. - fordringer og gjeld

Fordringer

<u>Samlet beløp - tilknyttet selskap</u>	<u>Årets</u>	<u>Fjorårets</u>
--	--------------	------------------

<u>Samlet beløp - foretak i samme konsern</u>	<u>Årets</u>	<u>Fjorårets</u>
---	--------------	------------------





Årsregnskap for  
**TVETER GÅRD FOREDLING AS**  
924350776  
Regnskapsår  
01.01.2023 - 31.12.2023



TVETER GÅRD FOREDLING AS  
924 350 776

## Resultatregnskap

	Note	2023	2022
<b>Driftsinntekter</b>			
Salgsinntekt		16 901 781	12 503 343
Annen driftsinntekt		1 249 620	1 293 587
<b>Sum driftsinntekter</b>		<b>18 151 401</b>	<b>13 796 930</b>
<b>Driftskostnader</b>			
Varekostnad		11 703 315	5 058 724
Lønnskostnad	1	4 036 027	3 224 544
Avskrivning på varige driftsmidler og immaterielle eiendeler	2	674 762	621 940
Annen driftskostnad		1 376 594	1 964 684
<b>Sum driftskostnader</b>		<b>17 790 698</b>	<b>10 869 891</b>
<b>Driftsresultat</b>		<b>360 703</b>	<b>2 927 039</b>
<b>Finansinntekter</b>			
Annen renteinntekt		1 322	459
Annen finansinntekt		31 168	15 640
<b>Sum finansinntekter</b>		<b>32 490</b>	<b>16 099</b>
<b>Finanskostnader</b>			
Annen rentekostnad		417 838	199 034
Annen finanskostnad		49 127	15 217
<b>Sum finanskostnader</b>		<b>466 965</b>	<b>214 251</b>
<b>Netto finans</b>		<b>-434 475</b>	<b>-198 152</b>
<b>Resultat før skattekostnad</b>		<b>-73 772</b>	<b>2 728 887</b>
Skattekostnad	3, 4	-14 914	601 525
<b>Årsresultat</b>		<b>-58 858</b>	<b>2 127 362</b>
<b>Overføringer</b>			
Avgitt konsernbidrag		0	78 000
Annen egenkapital		-58 858	2 049 362
<b>Sum overføringer</b>		<b>-58 858</b>	<b>2 127 362</b>



TVETER GÅRD FOREDLING AS  
924 350 776

## Balanse

	Note	31.12.2023	31.12.2022
<b>EIENDELER</b>			
<b>Anleggsmidler</b>			
<b>Varige driftsmidler</b>			
Tomter, bygninger og annen fast eiendom	2	9 709 020	9 946 191
Maskiner og anlegg	2	2 120 001	1 214 221
Driftsløsøre, inventar, verktøy, kontormaskiner, ol.	2	917 189	1 171 293
<b>Sum varige driftsmidler</b>		<b>12 746 210</b>	<b>12 331 706</b>
<b>Sum anleggsmidler</b>		<b>12 746 210</b>	<b>12 331 706</b>
<b>Omløpsmidler</b>			
<b>Varer</b>			
Varer		4 865 159	5 980 955
<b>Sum varer</b>		<b>4 865 159</b>	<b>5 980 955</b>
<b>Fordringer</b>			
Kundefordringer		2 092 986	743 116
Kortsiktige konsernfordringer		23 660	9 238
Andre kortsiktige fordringer		876 436	912 749
<b>Sum fordringer</b>		<b>2 993 082</b>	<b>1 665 103</b>
<b>Bankinnskudd, kontanter og lignende</b>			
Bankinnskudd, kontanter og lignende		772 592	626 676
<b>Sum bankinnskudd, kontanter og lignende</b>		<b>772 592</b>	<b>626 676</b>
<b>Sum omløpsmidler</b>		<b>8 630 832</b>	<b>8 272 733</b>
<b>SUM EIENDELER</b>		<b>21 377 043</b>	<b>20 604 439</b>



TVETER GÅRD FOREDLING AS  
924 350 776

### Balanse

	Note	31.12.2023	31.12.2022
<b>EGENKAPITAL OG GJELD</b>			
<b>Egenkapital</b>			
<b>Innskutt egenkapital</b>			
Aksjekapital	5, 6	4 030 000	4 030 000
<b>Sum innskutt egenkapital</b>		<b>4 030 000</b>	<b>4 030 000</b>
<b>Opptjent egenkapital</b>			
Annen egenkapital	6	3 567 447	3 626 305
<b>Sum opptjent egenkapital</b>		<b>3 567 447</b>	<b>3 626 305</b>
<b>Sum egenkapital</b>		<b>7 597 447</b>	<b>7 656 305</b>
<b>Gjeld</b>			
<b>Avsetning og forpliktelser</b>			
Utsatt skatt	3, 4	359 468	374 382
<b>Sum avsetning for forpliktelser</b>		<b>359 468</b>	<b>374 382</b>
<b>Annen langsiktig gjeld</b>			
Gjeld til kredittinstitusjoner	7	6 329 496	4 215 507
Langsiktig konserngjeld		3 654 418	5 160 493
<b>Sum annen langsiktig gjeld</b>		<b>9 983 914</b>	<b>9 376 000</b>
<b>Kortsiktig gjeld</b>			
Gjeld til kredittinstitusjoner		370 003	78 354
Leverandørgjeld		1 462 241	1 518 615
Betalbar skatt	3, 4	0	506 105
Skyldige offentlige avgifter		507 539	378 280
Kortsiktig konserngjeld		0	100 000
Annen kortsiktig gjeld		1 096 431	616 398
<b>Sum kortsiktig gjeld</b>		<b>3 436 213</b>	<b>3 197 752</b>
<b>Sum gjeld</b>		<b>13 779 595</b>	<b>12 948 134</b>
<b>SUM EGENKAPITAL OG GJELD</b>		<b>21 377 043</b>	<b>20 604 439</b>

Våler, 23.06.2024

Ole Johan Anstensrud  
styrets leder

Camilla Benedicte Beck  
styremedlem

Erlend Lappegard  
styremedlem

Ingunn Brunstad Anstensrud  
daglig leder



TVETER GÅRD FOREDLING AS  
924 350 776

## Noter

### Regnskapsprinsipper

Årsregnskapet er satt opp i samsvar med regnskapsloven og god regnskapsskikk for små foretak.

#### Salgsinntekter

Inntektsføring ved salg av varer skjer på leveringstidspunktet. Tjenester inntektsføres etter hvert som de leveres.

#### Klassifisering og vurdering av balanseposter

Anleggsmidler er eiendeler bestemt til varig eie eller bruk. Eiendeler som er knyttet til varekretsløpet er klassifisert som omløpsmidler. Fordringer klassifiseres som omløpsmidler hvis de forfaller til betaling innen ett år etter transaksjonsdagen. Tilsvarende klassifiseres gjeld som kortsiktig hvis gjelden forfaller til betaling innen ett år. Langsiktig gjeld er gjeld som forfaller senere enn ett år etter transaksjonsdagen. Første års avdrag på langsiktige fordringer og langsiktig gjeld klassifiseres likevel ikke som omløpsmiddel og kortsiktig gjeld.

Omløpsmidler vurderes til laveste av anskaffelseskost og virkelig verdi. Kortsiktig gjeld balanseføres til nominelt beløp på etableringstidspunktet. Anleggsmidler vurderes til anskaffelseskost. Varige anleggsmidler avskrives etter en fornuftig avskrivningsplan. Anleggsmidlene nedskrives til virkelig verdi ved verdifall som ikke forventes å være forbigående. Langsiktig gjeld med unntak av andre avsetninger balanseføres til nominelt beløp på etableringstidspunktet.

#### Fordringer

Kundefordringer og andre fordringer er oppført i balansen til pålydende etter fradrag for avsetning til forventet tap. Avsetning til tap gjøres på grunnlag av individuelle vurderinger av de enkelte fordringene.

#### Varebeholdninger

Lager av innkjøpte varer er verdsatt til laveste verdi av anskaffelseskost etter FIFO- prinsippet og virkelig verdi. Egentilvirkede ferdigvarer og varer under tilvirkning er vurdert til variabel tilvirkningskost. For råvarer er gjenanskaffelseskost vurdert som tilnærming til virkelig verdi. Det foretas nedskrivning for påregnelig ukurans.

#### Varige driftsmidler

Varige driftsmidler balanseføres og avskrives over driftsmidlenes levetid dersom de har antatt levetid over 3 år og har en kostpris som overstiger kr 15 000. Direkte vedlikehold av driftsmidler kostnadsføres løpende under driftskostnader, mens påkostninger eller forbedringer tillegges driftsmidlets kostpris og avskrives i takt med driftsmidlet.

#### Forøvrig er følgende regnskapsprinsipper anvendt:

Forsikret pensjonsforpliktelse er ikke balanseført - kostnaden er lik premien. Leieavtaler er ikke balanseført. Fordringer og gjeld i utenlandsk valuta er verdsatt til kursen ved regnskapsårets slutt. Kursgevinster og kurstap i utenlandsk valuta føres som finansinntekt og finanskosnad.

#### Skatt

Skattekostnaden i resultatregnskapet omfatter både periodens betalbare skatt og endring i utsatt skatt. Utsatt skatt er beregnet med 22% på grunnlag av de midlertidige forskjeller som eksisterer mellom regnskapsmessige og skattemessige verdier, samt skattemessig underskudd til fremføring ved utgangen av regnskapsåret. Skatteøkende og skattereduserende midlertidige forskjeller som reverserer eller kan reversere i samme periode er fastsatt og skattevirkningen er beregnet på nettogrunnlaget.

Selskapet har ikke endret regnskapsprinsipp fra 2022 til 2023.

#### Antall årsverk

Antall årsverk sysselsatt i regnskapsåret:

8



TVETER GÅRD FOREDLING AS  
924 350 776

**Lån og sikkerhetsstillelse til ledende personer, eiere med videre**

Det er ikke gitt lån eller sikkerhetsstillelse til medlemmer av styrende organer.



TVETER GÅRD FOREDLING AS  
924 350 776

## Note 1 - Lønnskostnader

Spesifikasjon av lønnskostnader	2023	2022
Lønn	3 361 811	2 721 047
Arbeidsgiveravgift	542 796	423 580
Pensjonskostnader	79 487	63 799
Andre relaterte ytelser	51 932	16 118
<b>Sum</b>	<b>4 036 027</b>	<b>3 224 544</b>

## Note 2 - Varige driftsmidler/anleggsmidler

Varige driftsmidler	Driftsløsøre, inventar o.l	Maskiner og anlegg	Tomter, bygninger og annen fast eiendom	Sum
Anskaffelseskost pr 01.01	1 520 772	1 487 460	10 366 727	13 374 959
Tilgang i året	0	1 089 267	0	1 089 267
Avgang i året	0	0	0	0
<b>Anskaffelseskost pr 31.12</b>	<b>1 520 772</b>	<b>2 576 726</b>	<b>10 366 727</b>	<b>14 464 225</b>
Akkumulert av- og nedskrivninger 01.01	-349 479	-273 239	-420 536	-1 043 254
Akkumulert av- og nedskrivninger 31.12	-603 583	-456 725	-657 707	-1 718 016
<b>Balansført verdi pr 31.12</b>	<b>917 188</b>	<b>2 120 001</b>	<b>9 709 020</b>	<b>12 746 209</b>
Årets av- og nedskrivninger	254 105	183 487	237 171	674 762
Økonomisk levetid	3 - 10	3,01 - 50,05	29,05 - 50	
Avskrivningsplan	Lineær	Lineær	Lineær	

## Note 3 - Spesifisering av skatt

Skattekostnad	2023	2022
Betalbar skatt på alminnelig inntekt	0	528 105
+/- Endringer i utsatt skatt/utsatt skattefordel	-14 914	73 420
<b>Skattekostnad</b>	<b>-14 914</b>	<b>601 525</b>
<b>Skattepliktig inntekt</b>		
Resultat før skatt	-73 772	2 728 887
Permanente forskjeller	5 979	5 317
+/- Endring i midlertidige forskjeller	-485 135	-333 729
+/- Mottatt/avgitt konsernbidrag	0	-100 000
<b>Skattepliktig inntekt</b>	<b>-552 927</b>	<b>2 300 475</b>
<b>Betalbar skatt i balansen</b>		
Betalbar skatt på årets resultat	0	528 105
Betalbar skatt på konsernbidrag	0	-22 000
Sum betalbar skatt i balansen	0	506 105

## Note 4 - Midlertidige forskjeller - utsatt skatt/skattefordel

Utsatt skatt/utsatt skattefordel i balansen avsettes på grunnlag av forskjeller mellom regnskapsmessige og skattemessige verdier i henhold til norsk regnskapsstandard for skatt.  
Midlertidige skatteøkende og skattereduserende forskjeller som kan utlignes er nettoført.



## TVETER GÅRD FOREDLING AS

924 350 776

Midlertidige forskjeller knyttet til:	01.01.2023	31.12.2023	Endring
Anleggsmidler	1 771 739	2 256 874	-485 135
Omløpsmidler	-70 000	-70 000	0
Fremførbart underskudd	0	-552 927	552 927
<b>Netto forskjeller</b>	<b>1 701 739</b>	<b>1 633 946</b>	<b>67 793</b>
<b>Sum midlertidige forskjeller som påvirker betalbar skatt</b>	<b>1 701 739</b>	<b>1 633 946</b>	<b>67 793</b>
Utsatt skatt 31.12.2023 basert på 22 %	374 382	359 468	14 914

## Note 5 - Aksjekapital

Aksjeklasse	Antall aksjer	Aksjenes pålydende	Bokført verdi
Ordinære	4 030 000	1	4 030 000

Aksjonærer	Antall aksjer	Eierandel %	Aksjeklasse
Cumulus Associates AS	4 030 000	100,00	Ordinære

## Note 6 - Egenkapital

	Aksjekapital	Opptjent egenkapital	Sum
Egenkapital 31.12.2022	4 030 000	3 626 305	7 656 305
Årsresultat	0	-58 858	-58 858
<b>Egenkapital 31.12.2023</b>	<b>4 030 000</b>	<b>3 567 447</b>	<b>7 597 447</b>

## Note 7 - Gjeld og garantiforpliktelser

	Beløp
Del av gjelden som forfaller til betaling mer enn fem år etter regnskapsårets slutt	6 329 496
Gjeld som er sikret ved pant eller lignende sikkerhet i eiendeler	6 329 496
Balanseført verdi av pantsatte eiendeler	12 746 210
Summen av garantiforpliktelser som ikke er regnskapsført	0



## AKTIVA REVISJON AS

Statsautorisert revisor Atle Helgedagsrud  
Medlem av Den norske Revisorforening

### UAVHENGIG REVISORS BERETNING Til generalforsamlingen i Tvetter Gård Foredling AS

#### Uttalelse om revisjonen av årsregnskapet

##### Konklusjon

Vi har revidert årsregnskapet for Tvetter Gård Foredling AS som viser et underskudd på kr 58 858. Årsregnskapet består av balanse per 31. desember 2023, resultatregnskap for regnskapsåret avsluttet per denne datoen og noter til årsregnskapet, herunder et sammendrag av viktige regnskapsprinsipper.

##### Etter vår mening

- oppfyller årsregnskapet gjeldende lovkrav, og
- gir årsregnskapet et rettviseende bilde av selskapets finansielle stilling per 31. desember 2023 og av dets resultater for regnskapsåret avsluttet per denne datoen i samsvar med regnskapslovens regler og god regnskapsskikk i Norge.

##### Grunnlag for konklusjonen

Vi har gjennomført revisjonen i samsvar med International Standards on Auditing (ISA-ene). Våre oppgaver og plikter i henhold til disse standardene er beskrevet nedenfor under Revisors oppgaver og plikter ved revisjonen av årsregnskapet. Vi er uavhengige av selskapet i samsvar med kravene i relevante lover og forskrifter i Norge og International Code of Ethics for Professional Accountants (inkludert internasjonale uavhengighetsstandarder) utstedt av International Ethics Standards Board for Accountants (IESBA-reglene), og vi har overholdt våre øvrige etiske forpliktelser i samsvar med disse kravene. Innhentet revisjonsbevis er etter vår vurdering tilstrekkelig og hensiktsmessig som grunnlag for vår konklusjon.

##### Styrets ansvar for årsregnskapet

Styret (ledelsen) er ansvarlig for å utarbeide årsregnskapet og for at det gir et rettviseende bilde i samsvar med regnskapslovens regler og god regnskapsskikk i Norge. Ledelsen er også ansvarlig for slik intern kontroll som den finner nødvendig for å kunne utarbeide et årsregnskap som ikke inneholder vesentlig feilinformasjon, verken som følge av misligheter eller utilsiktede feil.

Ved utarbeidelsen av årsregnskapet må ledelsen ta standpunkt til selskapets evne til fortsatt drift og opplyse om forhold av betydning for fortsatt drift. Forutsetningen om fortsatt drift skal legges til grunn for årsregnskapet så lenge det ikke er sannsynlig at virksomheten vil bli avvirket.

E-post: [firmapost@aktiva-revisjon.no](mailto:firmapost@aktiva-revisjon.no)  
Tlf.: (+47) 97 51 55 55

Besøksadresser:  
Midtveien 1B - 1526 Moss  
David Blidsgt. 13 - 1850 Mysen

Bankgiro nr. 1503.53.27956  
Org.nr. 987 634 618  
[www.aktiva-revisjon.no](http://www.aktiva-revisjon.no)



**AKTIVA REVISJON AS**

Statsautorisert revisor Atle Helgedagsrud  
Medlem av Den norske Revisorforening

*Revisors oppgaver og plikter ved revisjonen av årsregnskapet*

Vårt mål er å oppnå betryggende sikkerhet for at årsregnskapet som helhet ikke inneholder vesentlig feilinformasjon, verken som følge av misligheter eller utilsiktede feil, og å avgi en revisjonsberetning som inneholder vår konklusjon. Betryggende sikkerhet er en høy grad av sikkerhet, men ingen garanti for at en revisjon utført i samsvar med ISA-ene, alltid vil avdekke vesentlig feilinformasjon. Feilinformasjon kan oppstå som følge av misligheter eller utilsiktede feil. Feilinformasjon er å anse som vesentlig dersom den enkeltvis eller samlet med rimelighet kan forventes å påvirke de økonomiske beslutningene som brukerne foretar på grunnlag av årsregnskapet.

For revisors oppgaver og plikter se: <https://revisorforeningen.no/om-revisjon/revisjonsberetning-revisors-oppgaver-og-plikter/>

Moss, 28. juni 2024  
Aktiva Revisjon AS

  
Atle Helgedagsrud  
Statsautorisert revisor

---

E-post: [firmapost@aktiva-revisjon.no](mailto:firmapost@aktiva-revisjon.no)  
Tlf.: (+47) 97 51 55 55

Besøksadresser:  
Midtveien 1B - 1526 Moss  
David Blidsgt. 13 - 1850 Mysen

Bankgiro nr. 1503.53.27956  
Org.nr. 987 634 618  
[www.aktiva-revisjon.no](http://www.aktiva-revisjon.no)



 BankID Signing  
Camilla Beck  
2024-06-23

 BankID Signing  
Ole Johan Anstensrud  
2024-06-23

 BankID Signing  
Erlend Lappgaard  
2024-06-23

 BankID Signing  
Ingunn Brunstad Anstensrud  
2024-06-27

Årsregnskap for  
**TVETER GÅRD FOREDLING AS**

924350776

Regnskapsår  
01.01.2023 - 31.12.2023





TVETER GÅRD FOREDLING AS  
924 350 776


## Resultatregnskap

	Note	2023	
<b>Driftsinntekter</b>			
Salgsinntekt		16 901 781	12 503 343
Annen driftsinntekt		1 249 620	1 293 587
<b>Sum driftsinntekter</b>		<b>18 151 401</b>	<b>13 796 930</b>
<b>Driftskostnader</b>			
Varekostnad		11 703 315	5 058 724
Lønnskostnad	1	4 036 027	3 224 544
Avskrivning på varige driftsmidler og immaterielle eiendeler	2	674 762	621 940
Annen driftskostnad		1 376 594	1 964 684
<b>Sum driftskostnader</b>		<b>17 790 698</b>	<b>10 869 891</b>
<b>Driftsresultat</b>		<b>360 703</b>	<b>2 927 039</b>
<b>Finansinntekter</b>			
Annen renteinntekt		1 322	459
Annen finansinntekt		31 168	15 640
<b>Sum finansinntekter</b>		<b>32 490</b>	<b>16 099</b>
<b>Finanskostnader</b>			
Annen rentekostnad		417 838	199 034
Annen finanskostnad		49 127	15 217
<b>Sum finanskostnader</b>		<b>466 965</b>	<b>214 251</b>
<b>Netto finans</b>		<b>-434 475</b>	<b>-198 152</b>
<b>Resultat før skattekostnad</b>		<b>-73 772</b>	<b>2 728 887</b>
Skattekostnad	3, 4	-14 914	601 525
<b>Årsresultat</b>		<b>-58 858</b>	<b>2 127 362</b>
<b>Overføringer</b>			
Avgitt konsernbidrag		0	78 000
Annen egenkapital		-58 858	2 049 362
<b>Sum overføringer</b>		<b>-58 858</b>	<b>2 127 362</b>

 BankID Signing  
Camilla Beck  
2024-06-23

 BankID Signing  
Ole Johan Anstensrud  
2024-06-23

 BankID Signing  
Erlend Lappegaard  
2024-06-23


 BankID Signing  
Ingunn Brunstad Anstensrud  
2024-06-27




TVETER GÅRD FOREDLING AS  
924 350 776

 BankID Signing  
Camilla Beck  
2024-06-23

 BankID Signing  
Ole Johan Anstensrud  
2024-06-23

 BankID Signing  
Erlend Lappegaard  
2024-06-23

 BankID Signing  
Ingunn Brunstad Anstensrud  
2024-06-27

## Balanse

### EIENDELER

#### Anleggsmidler

##### Varige driftsmidler

	Note	31.12.2023	
Tomter, bygninger og annen fast eiendom	2	9 709 020	9 946 191
Maskiner og anlegg	2	2 120 001	1 214 221
Driftsløsøre, inventar, verktøy, kontormaskiner, ol.	2	917 189	1 171 293
<b>Sum varige driftsmidler</b>		<b>12 746 210</b>	<b>12 331 706</b>

##### Sum anleggsmidler

**12 746 210**      **12 331 706**

#### Omløpsmidler

##### Varer

Varer		4 865 159	5 980 955
<b>Sum varer</b>		<b>4 865 159</b>	<b>5 980 955</b>

##### Fordringer

Kundefordringer		2 092 986	743 116
Kortsiktige konsernfordringer		23 660	9 238
Andre kortsiktige fordringer		876 436	912 749
<b>Sum fordringer</b>		<b>2 993 082</b>	<b>1 665 103</b>

##### Bankinnskudd, kontanter og lignende

Bankinnskudd, kontanter og lignende		772 592	626 676
<b>Sum bankinnskudd, kontanter og lignende</b>		<b>772 592</b>	<b>626 676</b>

##### Sum omløpsmidler

**8 630 832**      **8 272 733**

### SUM EIENDELER


**21 377 043**      **20 604 439**




TVETER GÅRD FOREDLING AS  
924 350 776

 BankID Signing  
Camilla Beck  
2024-06-23

 BankID Signing  
Ole Johan Anstensrud  
2024-06-23

 BankID Signing  
Erlend Lappegard  
2024-06-23

 BankID Signing  
Ingunn Brunstad Anstensrud  
2024-06-27

## Balanse

### EGENKAPITAL OG GJELD

#### Egenkapital

##### Innskutt egenkapital

Aksjekapital

Note 5, 6

31.12.2023

4 030 000

4 030 000

**Sum innskutt egenkapital**

**4 030 000**

**4 030 000**

##### Opptjent egenkapital

Annen egenkapital

Note 6

3 567 447

3 626 305

**Sum opptjent egenkapital**

**3 567 447**

**3 626 305**

**Sum egenkapital**

**7 597 447**

**7 656 305**

#### Gjeld

##### Avsetning og forpliktelser

Utsatt skatt

Note 3, 4

359 468

374 382

**Sum avsetning for forpliktelser**

**359 468**

**374 382**

##### Annen langsiktig gjeld

Gjeld til kredittinstitusjoner

Note 7

6 329 496

4 215 507

Langsiktig konserngjeld

3 654 418

5 160 493

**Sum annen langsiktig gjeld**

**9 983 914**

**9 376 000**

##### Kortsiktig gjeld

Gjeld til kredittinstitusjoner

370 003

78 354

Leverandørgjeld

1 462 241

1 518 615

Betalbar skatt

Note 3, 4

0

506 105

Skyldige offentlige avgifter

507 539

378 280

Kortsiktig konserngjeld

0

100 000

Annen kortsiktig gjeld

1 096 431

616 398

**Sum kortsiktig gjeld**

**3 436 213**

**3 197 752**

**Sum gjeld**

**13 779 595**

**12 948 134**

**SUM EGENKAPITAL OG GJELD**

**21 377 043**

**20 604 439**

Våler, 23.06.2024

Ole Johan Anstensrud  
styrets leder

Camilla Benedicte Beck  
styremedlem

Erlend Lappegard  
styremedlem

Ingunn Brunstad Anstensrud  
daglig leder



TVETER GÅRD FOREDLING AS  
924 350 776

## Noter

### Regnskapsprinsipper

Årsregnskapet er satt opp i samsvar med regnskapsloven og god regnskapsskikk for små foretak.

#### Salgsinntekter

Inntektsføring ved salg av varer skjer på leveringstidspunktet. Tjenester inntektsføres etter hvert som de leveres.

#### Klassifisering og vurdering av balanseposter

Anleggsmidler er eiendeler bestemt til varig eie eller bruk. Eiendeler som er knyttet til varekretsløpet er klassifisert som omløpsmidler. Fordringer klassifiseres som omløpsmidler hvis de forfaller til betaling innen ett år etter transaksjonsdagen. Tilsvarende klassifiseres gjeld som kortsiktig hvis gjelden forfaller til betaling innen ett år. Langsiktig gjeld er gjeld som forfaller senere enn ett år etter transaksjonsdagen. Første års avdrag på langsiktige fordringer og langsiktig gjeld klassifiseres likevel ikke som omløpsmiddel og kortsiktig gjeld.

Omløpsmidler vurderes til laveste av anskaffelseskost og virkelig verdi. Kortsiktig gjeld balanseføres til nominelt beløp på etableringstidspunktet. Anleggsmidler vurderes til anskaffelseskost. Varige anleggsmidler avskrives etter en fornuftig avskrivningsplan. Anleggsmidlene nedskrives til virkelig verdi ved verdifall som ikke forventes å være forbigående. Langsiktig gjeld med unntak av andre avsetninger balanseføres til nominelt beløp på etableringstidspunktet.

#### Fordringer

Kundefordringer og andre fordringer er oppført i balansen til pålydende etter fradrag for avsetning til forventet tap. Avsetning til tap gjøres på grunnlag av individuelle vurderinger av de enkelte fordringene.

#### Varebeholdninger

Lager av innkjøpte varer er verdsatt til laveste verdi av anskaffelseskost etter FIFO- prinsippet og virkelig verdi. Egentilvirkede ferdigvarer og varer under tilvirkning er vurdert til variabel tilvirkningskost. For råvarer er gjenanskaffelseskost vurdert som tilnærming til virkelig verdi. Det foretas nedskrivning for påregnelig ukurans.

#### Varige driftsmidler

Varige driftsmidler balanseføres og avskrives over driftsmidlenes levetid dersom de har antatt levetid over 3 år og har en kostpris som overstiger kr 15 000. Direkte vedlikehold av driftsmidler kostnadsføres løpende under driftskostnader, mens påkostninger eller forbedringer tillegges driftsmidlets kostpris og avskrives i takt med driftsmidlet.

#### Forøvrig er følgende regnskapsprinsipper anvendt:

Forsikret pensjonsforpliktelse er ikke balanseført - kostnaden er lik premien. Leieavtaler er ikke balanseført. Fordringer og gjeld i utenlandsk valuta er verdsatt til kursen ved regnskapsårets slutt. Kursgevinster og kurstap i utenlandsk valuta føres som finansinntekt og finanskosnad.

#### Skatt

Skattekostnaden i resultatregnskapet omfatter både periodens betalbare skatt og endring i utsatt skatt. Utsatt skatt er beregnet med 22% på grunnlag av de midlertidige forskjeller som eksisterer mellom regnskapsmessige og skattemessige verdier, samt skattemessig underskudd til fremføring ved utgangen av regnskapsåret. Skatteøkende og skattereduserende midlertidige forskjeller som reverserer eller kan reversere i samme periode er fastsatt og skattevirkningen er beregnet på netto grunnlaget.

Selskapet har ikke endret regnskapsprinsipp fra 2022 til 2023.


#### Antall årsverk


Antall årsverk sysselsatt i regnskapsåret:

8

 BankID Signing  
Camilla Beck  
2024-06-23

 BankID Signing  
Ole Johan Anstensrud  
2024-06-23

 BankID Signing  
Erlend Lappgaard  
2024-06-23

 BankID Signing  
Ingunn Brunstad Anstensrud  
2024-06-27




TVETER GÅRD FOREDLING AS  
924 350 776


**Lån og sikkerhetsstillelse til ledende personer, eiere med videre**

Det er ikke gitt lån eller sikkerhetsstillelse til medlemmer av styrende organer.

 BankID Signing  
Camilla Beck  
2024-06-23

 BankID Signing  
Ole Johan Anstensrud  
2024-06-23

 BankID Signing  
Erlend Lappgaard  
2024-06-23


 BankID Signing  
Ingunn Brunstad Anstensrud  
2024-06-27




TVETER GÅRD FOREDLING AS  
924 350 776

 BankID Signing  
Camilla Beck  
2024-06-23

 BankID Signing  
Ole Johan Anstensrud  
2024-06-23

 BankID Signing  
Erlend Lappegaard  
2024-06-23

 BankID Signing  
Ingunn Brunstad Anstensrud  
2024-06-27

## Note 1 - Lønnskostnader

### Spesifikasjon av lønnskostnader

	2023	
Lønn	3 361 811	
Arbeidsgiveravgift	542 796	423 580
Pensjonskostnader	79 487	63 799
Andre relaterte ytelser	51 932	16 118
<b>Sum</b>	<b>4 036 027</b>	<b>3 224 544</b>

## Note 2 - Varige driftsmidler/anleggsmidler

Varige driftsmidler	Driftsløsøre, inventar o.l	Maskiner og anlegg	Tomter, bygninger og annen fast eiendom	Sum
Anskaffelseskost pr 01.01	1 520 772	1 487 460	10 366 727	13 374 959
Tilgang i året	0	1 089 267	0	1 089 267
Avgang i året	0	0	0	0
<b>Anskaffelseskost pr 31.12</b>	<b>1 520 772</b>	<b>2 576 726</b>	<b>10 366 727</b>	<b>14 464 225</b>
Akkumulert av- og nedskrivninger 01.01	-349 479	-273 239	-420 536	-1 043 254
Akkumulert av- og nedskrivninger 31.12	-603 583	-456 725	-657 707	-1 718 016
<b>Balansført verdi pr 31.12</b>	<b>917 188</b>	<b>2 120 001</b>	<b>9 709 020</b>	<b>12 746 209</b>
Årets av- og nedskrivninger	254 105	183 487	237 171	674 762
Økonomisk levetid	3 - 10	3,01 - 50,05	29,05 - 50	
Avskrivningsplan	Lineær	Lineær	Lineær	

## Note 3 - Spesifisering av skatt

Skattekostnad	2023	2022
Betalbar skatt på alminnelig inntekt	0	528 105
+/- Endringer i utsatt skatt/utsatt skattefordel	-14 914	73 420
<b>Skattekostnad</b>	<b>-14 914</b>	<b>601 525</b>
<b>Skattepliktig inntekt</b>		
Resultat før skatt	-73 772	2 728 887
Permanente forskjeller	5 979	5 317
+/- Endring i midlertidige forskjeller	-485 135	-333 729
+/- Mottatt/avgitt konsernbidrag	0	-100 000
<b>Skattepliktig inntekt</b>	<b>-552 927</b>	<b>2 300 475</b>
<b>Betalbar skatt i balansen</b>		
Betalbar skatt på årets resultat	0	528 105
Betalbar skatt på konsernbidrag	0	-22 000
Sum betalbar skatt i balansen	0	506 105

## Note 4 - Midlertidige forskjeller - utsatt skatt/skattefordel

Utsatt skatt/utsatt skattefordel i balansen avsettes på grunnlag av forskjeller mellom regnskapsmessige og skattemessige verdier i henhold til norsk regnskapsstandard for skatt.

Midlertidige skatteøkende og skattereduserende forskjeller som kan utlignes er nettoført.



## TVETER GÅRD FOREDLING AS 924 350 776


### Midlertidige forskjeller knyttet til:


	01.01.2023	31.12.2023
Anleggsmidler	1 771 739	2 256 874
Omløpsmidler	-70 000	-70 000
Fremførbart underskudd	0	-552 927
<b>Netto forskjeller</b>	<b>1 701 739</b>	<b>1 633 946</b>

<b>Sum midlertidige forskjeller som påvirker betalbar skatt</b>	<b>1 701 739</b>	<b>1 633 946</b>	<b>67 793</b>
<b>Utsatt skatt 31.12.2023 basert på 22 %</b>	<b>374 382</b>	<b>359 468</b>	<b>14 914</b>

 BankID Signing  
Camilla Beck  
2024-06-23

 BankID Signing  
Ole Johan Anstensrud  
2024-06-23

 BankID Signing  
Erlend Lappgaard  
2024-06-23

 BankID Signing  
Ingunn Brunstad Anstensrud  
2024-06-27

## Note 5 - Aksjekapital

Aksjeklasse	Antall aksjer	Aksjenes pålydende	Bokført verdi
Ordinære	4 030 000	1	4 030 000

Aksjonærer	Antall aksjer	Eierandel %	Aksjeklasse
Cumulus Associates AS	4 030 000	100,00	Ordinære

## Note 6 - Egenkapital

	Aksjekapital	Opptjent egenkapital	Sum
Egenkapital 31.12.2022	4 030 000	3 626 305	7 656 305
Årsresultat	0	-58 858	-58 858
<b>Egenkapital 31.12.2023</b>	<b>4 030 000</b>	<b>3 567 447</b>	<b>7 597 447</b>

## Note 7 - Gjeld og garantiforpliktelser

	Beløp
Del av gjelden som forfaller til betaling mer enn fem år etter regnskapsårets slutt	6 329 496
Gjeld som er sikret ved pant eller lignende sikkerhet i eiendeler	6 329 496
Balanseført verdi av pantsatte eiendeler	12 746 210
Summen av garantiforpliktelser som ikke er regnskapsført	0