



ÅRSREGNSKAPET FOR REGNSKAPSÅRET 2024 - GENERELL INFORMASJON

Enheten

Organisasjonsnummer: 919 893 923
Organisasjonsform: Aksjeselskap
Foretaksnavn: NÆSTBY ENTREPRENØR AS
Forretningsadresse: Naustgata 7
8665 MOSJØEN

Regnskapsår

Årsregnskapets periode: 01.01.2024 - 31.12.2024

Konsern

Morselskap i konsern: Nei

Regnskapsregler

Regler for små foretak benyttet: Ja
Benyttet ved utarbeidelsen av årsregnskapet til selskapet: Regnskapslovens alminnelige regler

Årsregnskapet fastsatt av kompetent organ

Bekreftet av representant for selskapet: Willy Ole Sørum
Dato for fastsettelse av årsregnskapet: 18.06.2025

Grunnlag for avgivelse

År 2024: Årsregnskapet er elektronisk innlevert
År 2023: Tall er hentet fra elektronisk innlevert årsregnskap fra 2024

Det er ikke krav til at årsregnskapet m.v. som sendes til Regnskapsregisteret er undertegnet. Kontrollen på at dette er utført ligger hos revisor/enhetens øverste organ. Sikkerheten ivaretas ved at innsender har rolle/rettighet for innsending av årsregnskapet via Altinn, og ved at det bekreftes at årsregnskapet er fastsatt av kompetent organ.

Brønnøysundregistrene, 02.07.2025



Resultatregnskap

Beløp i: NOK	Note	2024	2023
RESULTATREGNSKAP			
Inntekter			
Salgsinntekt		-50 350	6 962
Annen driftsinntekt		0	57 311
Sum inntekter		-50 350	64 272
Kostnader			
Varekostnad		15 235	416 541
Avskrivning på varige driftsmidler og immaterielle eiendeler	1	110 728	57 666
Annen driftskostnad		572 818	176 626
Sum kostnader		698 781	650 833
Driftsresultat		-749 131	-586 561
Finansinntekter og finanskostnader			
Annen renteinntekt		706	0
Sum finansinntekter		706	0
Rentekostnad til foretak i samme konsern		61 672	8 757
Annen rentekostnad		1 632	2 397
Sum finanskostnader		63 304	11 154
Netto finans		-62 598	-11 154
Resultat før skattekostnad		-811 728	-597 715
Skattekostnad		-220 000	0
Årsresultat		-591 728	-597 715
Overføringer og disponeringer			
Konsernbidrag		780 000	1 412 824
Udekket tap		188 272	815 109
Sum overføringer og disponeringer		-591 728	-597 715



Balanse

Beløp i: NOK	Note	2024	2023
BALANSE - EIENDELER			
Anleggsmidler			
Immaterielle eiendeler			
Sum immaterielle eiendeler		0	0
Varige driftsmidler			
Maskiner og anlegg	1	72 964	137 066
Driftsløsøre, inventar, verktøy, kontormaskiner, ol.	1	18 850	65 476
Sum varige driftsmidler		91 814	202 542
Finansielle anleggsmidler			
Sum finansielle anleggsmidler		0	0
Sum anleggsmidler		91 814	202 542
Omløpsmidler			
Varer			
Fordringer			
Kundefordringer		95 000	157 511
Andre kortsiktige fordringer		141 362	23 845
Konsernfordringer	2	1 513 196	1 748 324
Sum fordringer		1 749 558	1 929 680
Investeringer			
Sum investeringer		0	0
Bankinnskudd, kontanter og lignende			
Bankinnskudd, kontanter og lignende		232 891	71 079
Sum bankinnskudd, kontanter og lignende		232 891	71 079
Sum omløpsmidler		1 982 449	2 000 759
SUM EIENDELER		2 074 263	2 203 301



Balanse

Beløp i: NOK	Note	2024	2023
BALANSE - EGENKAPITAL OG GJELD			
Egenkapital			
Innskutt egenkapital			
Aksjekapital	3, 4	284 740	284 740
Annen innskutt egenkapital	4	899 985	11 655 742
Sum innskutt egenkapital		1 184 725	11 940 482
Opptjent egenkapital			
Udekket tap	4	0	10 944 029
Sum opptjent egenkapital		0	-10 944 029
Sum egenkapital		1 184 725	996 454
Gjeld			
Langsiktig gjeld			
Sum avsetninger for forpliktelser		0	0
Annen langsiktig gjeld			
Langsiktig konserngjeld	2	735 416	308 662
Sum annen langsiktig gjeld		735 416	308 662
Sum langsiktig gjeld		735 416	308 662
Kortsiktig gjeld			
Leverandørgjeld		136 571	162 685
Skyldige offentlige avgifter		0	0
Kortsiktig konserngjeld	2	0	335 500
Annen kortsiktig gjeld		17 550	400 000
Sum kortsiktig gjeld		154 121	898 185
Sum gjeld		889 537	1 206 847
SUM EGENKAPITAL OG GJELD		2 074 263	2 203 301



Brønnøysundregistrene

ÅRSREGNSKAP FOR REGNSKAPSÅRET 2024 - GENERELL INFORMASJON

Journalnummer: 2025 596596

Enheten

Organisasjonsnummer: 919 893 923
Organisasjonsform: Aksjeselskap
Foretaksnavn: NÆSTBY ENTREPRENØR AS
Forretningsadresse: Naustgata 7
8665 MOSJØEN

Regnskapsår

Årsregnskapets periode: 01.01.2024 - 31.12.2024

Konsern

Morselskap i konsern: Nei

Regnskapsregler

Regler for små foretak benyttet: Ja
Benyttet ved utarbeidelsen av
årsregnskapet til selskapet: Regnskapslovens alminnelige regler

Årsregnskapet fastsatt av kompetent organ

Bekreftet av representant for selskapet: Willy Ole Sørum
Dato for fastsettelse av årsregnskapet: 18.06.2025

Revisjon

Selskapet har besluttet at årsregnskapet
ikke skal revideres: Ja
Årsregnskapet er utarbeidet av ekstern
autorisert regnskapsfører: Ja
Ekstern autorisert regnskapsfører har i
løpet av regnskapsåret bistått ved den
løpende regnskapsføringen eller utført
andre tjenester for selskapet enn å
utarbeide årsregnskapet: Ja

Grunnlag for avgivelse

År 2024: Årsregnskap er elektronisk innlevert.
År 2023: Tall er hentet fra elektronisk innlevert årsregnskap fra 2024.

Det er ikke krav til at årsregnskapet m.v. som sendes til Regnskapsregisteret er undertegnet. Kontrollen på at dette er utført ligger hos revisor/enhetens øverste organ. Sikkerheten ivaretas ved at innsender har rolle/rettighet for innsending av årsregnskapet via Altinn, og ved at det bekreftes at årsregnskapet er fastsatt av kompetent organ.

Brønnøysundregistrene, 30.06.2025

Brønnøysundregistrene
Postadresse: Postboks 900, 8910 Brønnøysund
Telefon: 75 00 75 00
E-post: firmapost@brreg.no Internett: www.brreg.no
Organisasjonsnummer: 974 760 673



Organisasjonsnr: 919 893 923
NÆSTBY ENTREPRENØR AS

RESULTATREGNSKAP

Beløp i: NOK	Note	2024	2023
RESULTATREGNSKAP			
Inntekter			
Salgsinntekt		-50 350	6 962
Annen driftsinntekt		0	57 311
Sum inntekter		-50 350	64 272
Kostnader			
Varekostnad		15 235	416 541
Avskrivning på varige driftsmidler og immaterielle eiendeler	1	110 728	57 666
Annen driftskostnad		572 818	176 626
Sum kostnader		698 781	650 833
Driftsresultat		-749 131	-586 561
Finansinntekter og finanskostnader			
Annen renteinntekt		706	0
Sum finansinntekter		706	0
Rentekostnad til foretak i samme konsern		61 672	8 757
Annen rentekostnad		1 632	2 397
Sum finanskostnader		63 304	11 154
Netto finans		-62 598	-11 154
Resultat før skattekostnad		-811 728	-597 715
Skattekostnad		-220 000	0
Årsresultat		-591 728	-597 715
Overføringer og disponeringer			
Konsernbidrag		780 000	1 412 824
Udekket tap		188 272	815 109
Sum overføringer og disponeringer		-591 728	-597 715



Annen innskutt egenkapital	4	899 985	11 655 742
Sum innskutt egenkapital		1 184 725	11 940 482
Opptjent egenkapital			
Udekket tap	4	0	10 944 029
Sum opptjent egenkapital		0	-10 944 029
Sum egenkapital		1 184 725	996 454
Gjeld			
Langsiktig gjeld			
Sum avsetninger for forpliktelser		0	0
Annen langsiktig gjeld			
Langsiktig konserngjeld	2	735 416	308 662
Sum annen langsiktig gjeld		735 416	308 662
Sum langsiktig gjeld		735 416	308 662
Kortsiktig gjeld			
Leverandørgjeld		136 571	162 685
Skyldige offentlige avgifter		0	0
Kortsiktig konserngjeld	2	0	335 500
Annen kortsiktig gjeld		17 550	400 000
Sum kortsiktig gjeld		154 121	898 185
Sum gjeld		889 537	1 206 847
SUM EGENKAPITAL OG GJELD		2 074 263	2 203 301



Organisasjonsnr: 919 893 923
NÆSTBY ENTREPRENØR AS

NOTEOPPLYSNINGER - SELSKAP - alle poster oppgitt i hele tall

Note

Regnskapsprinsipper

Årsregnskapet er satt opp i samsvar med regnskapsloven og god regnskapsskikk for små foretak. Salgsinntekter Inntektsføring ved salg av varer skjer på leveringstidspunktet. Tjenester inntektsføres etter hvert som de leveres. Klassifisering og vurdering av balanseposter Anleggsmidler er eiendeler bestemt til varig eie eller bruk. Eiendeler som er knyttet til varekretsløpet er klassifisert som omløpsmidler. Fordringer klassifiseres som omløpsmidler hvis de forfaller til betaling innen ett år etter transaksjonsdagen. Tilsvarende klassifiseres gjeld som kortsiktig hvis gjelden forfaller til betaling innen ett år. Langsiktig gjeld er gjeld som forfaller senere enn ett år etter transaksjonsdagen. Første års avdrag på langsiktige fordringer og langsiktig gjeld klassifiseres likevel ikke som omløpsmiddel og kortsiktig gjeld. Omløpsmidler vurderes til laveste av anskaffelseskost og virkelig verdi. Kortsiktig gjeld balanseføres til nominelt beløp på etableringstidspunktet. Anleggsmidler vurderes til anskaffelseskost. Varige anleggsmidler avskrives etter en fornuftig avskrivningsplan. Anleggsmidlene nedskrives til virkelig verdi ved verdifall som ikke forventes å være forbigående. Langsiktig gjeld med unntak av andre avsetninger balanseføres til nominelt beløp på etableringstidspunktet. Fordringer Kundefordringer og andre fordringer er oppført i balansen til pålydende etter fradrag for avsetning til forventet tap. Avsetning til tap gjøres på grunnlag av individuelle vurderinger av de enkelte fordringene. Varige driftsmidler Varige driftsmidler balanseføres og avskrives over driftsmidlenes levetid dersom de har antatt levetid over 3 år og har en kostpris som overstiger kr 30 000. Direkte vedlikehold av driftsmidler kostnadsføres løpende under driftskostnader, mens påkostninger eller forbedringer tillegges driftsmidlets kostpris og avskrives i takt med driftsmidlet. Forøvrig er følgende regnskapsprinsipper anvendt: Leieavtaler er ikke balanseført. Selskapet har ikke endret regnskapsprinsipp fra 2023 til 2024.

Note

Antall årsverk i regnskapsåret
0.00

Sum	Beløp
-----	-------

Note

1

Varige driftsmidler og immaterielle eiendeler

<u>Anskaffelseskost 01.01.</u>	<u>Varige driftsmidler</u>	<u>Immaterielle eiend.</u>
	873398.00	0.00

<u>Anskaffelseskost 31.12.</u>	<u>Varige driftsmidler</u>	<u>Immaterielle eiend.</u>
--------------------------------	----------------------------	----------------------------



873398.00 0.00

<u>Samlede av-/nedskrivn.</u>	<u>Varige driftsmidler</u>	<u>Immaterielle eiend.</u>
	781584.00	0.00

<u>Balanseført verdi 31.12.</u>	<u>Varige driftsmidler</u>	<u>Immaterielle eiend.</u>
	91814.00	0.00

<u>Årets av-/nedskrivn.</u>	<u>Varige driftsmidler</u>	<u>Immaterielle eiend.</u>
	110729.00	0.00

Anskaffelseskost - balanseførte lånekostnader, egentilvirkede anleggsmidler

Goodwill spesifisert for hvert enkelt virksomhetskjøp

Avskrivningsplan for goodwill som er lenger enn fem år - begrunnelse

Mer om varige driftsmidler/immaterielle eiendeler

Note

2

Konsern, tilknyttet selskap m.v.

Investering som regnskapsføres etter egenkapitalmetoden

Konsernregnskap

Virksomheten inngår i konsolideringen til morselskapets konsernregnsk.: Nei

Morselskapet sitt navn

Forretningskontor for morselskapet

Datterselskap er utelatt fra konsolideringen: Nei

Begrunnelse for at datterselskap er utelatt fra konsolideringen

Konsern, tilknyttet selskap m.v. - fordringer og gjeld

Fordringer

<u>Samlet beløp - foretak i samme konsern</u>	<u>Årets</u>	<u>Fjorårets</u>
	513196.00	1748324.00

<u>Samlet beløp - tilknyttet selskap</u>	<u>Årets</u>	<u>Fjorårets</u>
--	--------------	------------------

Annen langsiktig gjeld

<u>Samlet beløp - foretak i samme konsern</u>	<u>Årets</u>	<u>Fjorårets</u>
	735416.00	308662.00

Kortsiktig gjeld



<u>Samlet beløp - foretak i samme konsern</u>	<u>Årets</u>	<u>Fjorårets</u>
	0.00	335500.00

<u>Samlet beløp - felles kontrollert virksomhet</u>	<u>Årets</u>	<u>Fjorårets</u>
---	--------------	------------------

<u>Pantstillelse</u>	<u>Beløp</u>
----------------------	--------------

Note

Fordringer

Fordringer som forfaller senere enn ett år etter regnskapsårets slutt

Mer om fordringer

Note

Virkelig verdi og resultatført verdiendr. i perioden, finansielle instrumenter

Mer om finansielle instrumenter

Beskrivelse av finansielle derivater

<u>Beholdning av egne aksjer</u>	<u>Antall</u>	<u>Pålydende</u>	<u>Andel av aksjek.</u>
----------------------------------	---------------	------------------	-------------------------



NÆSTBY ENTREPRENØR AS
919 893 923

Resultatregnskap

	Note	2024	2023
Driftsinntekter			
Salgsinntekt		-50 350	6 962
Annen driftsinntekt		0	57 311
Sum driftsinntekter		-50 350	64 272
Driftskostnader			
Varekostnad		-15 235	-416 541
Avskrivning på varige driftsmidler og immaterielle eiendeler	1	-110 728	-57 666
Annen driftskostnad		-572 818	-176 626
Sum driftskostnader		-698 781	-650 833
Driftsresultat		-749 131	-586 561
Finansinntekter			
Annen renteinntekt		706	0
Sum finansinntekter		706	0
Finanskostnader			
Rentekostnad til foretak i samme konsern		-61 672	-8 757
Annen rentekostnad		-1 632	-2 397
Sum finanskostnader		-63 304	-11 154
Netto finans		-62 598	-11 154
Resultat før skattekostnad		-811 728	-597 715
Skattekostnad		220 000	0
Årsresultat		-591 728	-597 715
Overføringer			
Mottatt konsernbidrag		-780 000	-1 412 824
Udekket tap		188 272	815 109
Sum overføringer		-591 728	-597 715



NÆSTBY ENTREPRENØR AS
919 893 923

Balanse

	Note	31.12.2024	31.12.2023
EIENDELER			
Anleggsmidler			
Varige driftsmidler			
Maskiner og anlegg	1	72 964	137 066
Driftsløsøre, inventar, verktøy, kontormaskiner, ol.	1	18 850	65 476
Sum varige driftsmidler		91 814	202 542
Sum anleggsmidler		91 814	202 542
Omløpsmidler			
Fordringer			
Kundefordringer		95 000	157 511
Kortsiktige konsernfordringer	2	1 513 196	1 748 324
Andre kortsiktige fordringer		141 362	23 845
Sum fordringer		1 749 558	1 929 680
Bankinnskudd, kontanter og lignende			
Bankinnskudd, kontanter og lignende		232 891	71 079
Sum bankinnskudd, kontanter og lignende		232 891	71 079
Sum omløpsmidler		1 982 449	2 000 759
SUM EIENDELER		2 074 263	2 203 301



NÆSTBY ENTREPRENØR AS
919 893 923

Balanse

	Note	31.12.2024	31.12.2023
EGENKAPITAL OG GJELD			
Egenkapital			
Innskutt egenkapital			
Aksjekapital	3, 4	284 740	284 740
Annen innskutt egenkapital	4	899 985	11 655 742
Sum innskutt egenkapital		1 184 725	11 940 482
Opptjent egenkapital			
Udekket tap	4	0	-10 944 029
Sum opptjent egenkapital		0	-10 944 029
Sum egenkapital		1 184 725	996 454
Gjeld			
Annen langsiktig gjeld			
Langsiktig konserngjeld	2	735 416	308 662
Sum annen langsiktig gjeld		735 416	308 662
Kortsiktig gjeld			
Leverandørgjeld		136 571	162 685
Skyldige offentlige avgifter		0	0
Kortsiktig konserngjeld	2	0	335 500
Annen kortsiktig gjeld		17 550	400 000
Sum kortsiktig gjeld		154 121	898 185
Sum gjeld		889 537	1 206 847
SUM EGENKAPITAL OG GJELD		2 074 263	2 203 301

MOSJØEN, 18.06.2025

Willy Ole Sørum
styrets leder / daglig leder



NÆSTBY ENTREPRENØR AS
919 893 923

Noter

Regnskapsprinsipper

Årsregnskapet er satt opp i samsvar med regnskapsloven og god regnskapsskikk for små foretak.

Salgsinntekter

Inntektsføring ved salg av varer skjer på leveringstidspunktet. Tjenester inntektsføres etter hvert som de leveres.

Klassifisering og vurdering av balanseposter

Anleggsmidler er eiendeler bestemt til varig eie eller bruk. Eiendeler som er knyttet til varekretsløpet er klassifisert som omløpsmidler. Fordringer klassifiseres som omløpsmidler hvis de forfaller til betaling innen ett år etter transaksjonsdagen. Tilsvarende klassifiseres gjeld som kortsiktig hvis gjelden forfaller til betaling innen ett år. Langsiktig gjeld er gjeld som forfaller senere enn ett år etter transaksjonsdagen. Første års avdrag på langsiktige fordringer og langsiktig gjeld klassifiseres likevel ikke som omløpsmiddel og kortsiktig gjeld.

Omløpsmidler vurderes til laveste av anskaffelseskost og virkelig verdi. Kortsiktig gjeld balanseføres til nominelt beløp på etableringstidspunktet. Anleggsmidler vurderes til anskaffelseskost. Varige anleggsmidler avskrives etter en fornuftig avskrivningsplan. Anleggsmidlene nedskrives til virkelig verdi ved verdifall som ikke forventes å være forbigående. Langsiktig gjeld med unntak av andre avsetninger balanseføres til nominelt beløp på etableringstidspunktet.

Fordringer

Kundefordringer og andre fordringer er oppført i balansen til pålydende etter fradrag for avsetning til forventet tap. Avsetning til tap gjøres på grunnlag av individuelle vurderinger av de enkelte fordringene.

Varige driftsmidler

Varige driftsmidler balanseføres og avskrives over driftsmidlenes levetid dersom de har antatt levetid over 3 år og har en kostpris som overstiger kr 30 000. Direkte vedlikehold av driftsmidler kostnadsføres løpende under driftskostnader, mens påkostninger eller forbedringer tillegges driftsmidlets kostpris og avskrives i takt med driftsmidlet.

Forøvrig er følgende regnskapsprinsipper anvendt:

Leieavtaler er ikke balanseført.

Selskapet har ikke endret regnskapsprinsipp fra 2023 til 2024.

Note 1 - Varige driftsmidler og immaterielle eiendeler

	Varige driftsmidler
Anskaffelseskost 01.01.	873 398
Tilgang i året	0
Avgang i året	0
Anskaffelseskost 31.12.	873 398
Samlede avskrivninger, nedskrivninger og reverseringer av nedskrivninger	-781 584
Balanseført verdi per 31.12.	91 814
Avskrivninger, nedskrivninger og reverseringer av nedskrivninger i regnskapsåret	110 729

Note 2 - Konsern, tilknyttet selskap m.v.

Fordringer

	2024	2023
Samlet beløp som gjelder foretak i samme konsern	513 196	1 748 324



NÆSTBY ENTREPRENØR AS 919 893 923

Annen langsiktig gjeld

	2024	2023
Samlet beløp som gjelder foretak i samme konsern	735 416	308 662

Kortsiktig gjeld

	2024	2023
Samlet beløp som gjelder foretak i samme konsern	0	335 500

Note 3 - Aksjekapital

Aksjeklasse	Antall aksjer	Aksjenes pålydende	Bokført verdi
Ordinære	1 238	230	284 740

Aksjonærer	Antall aksjer	Eierandel %	Aksjeklasse
Sn Gruppen AS	1 238	100,00	Ordinære

Note 4 - Egenkapital

	Aksjekapital	Annen innsk. EK	Opptjent egenkapital	Udekket tap	Sum
Egenkapital 31.12.2023	284 740	11 655 742	0	-10 944 029	996 454
Årsresultat	0	0	-780 000	188 272	-591 728
Mottatt konsernbidrag	0	0	780 000	0	780 000
Andre endringer	0	-10 755 757	0	10 755 757	0
Egenkapital 31.12.2024	284 740	899 985	0	0	1 184 725

Antall årsverk

Selskapet har ikke hatt ansatte i løpet av regnskapsåret.

Spesifisering av skatt

Skattekostnad	2024	2023
Betalbar skatt på alminnelig inntekt	-220 000	0
+/- Endringer i utsatt skatt/utsatt skattefordel	-220 000	0
Skattekostnad	-440 000	0

Skattepliktig inntekt

Resultat før skatt	-811 728	-597 715
Permanente forskjeller	-516 160	0
+/- Endring i midlertidige forskjeller	-424 076	-999
- Anvendelse av fremførbart underskudd	0	-814 110
+/- Mottatt/avgitt konsernbidrag	1 000 000	1 412 824
Skattepliktig inntekt	-751 965	0

Midlertidige forskjeller - utsatt skatt/skattefordel

Utsatt skatt/utsatt skattefordel i balansen avsettes på grunnlag av forskjeller mellom regnskapsmessige og skattemessige verdier i henhold til norsk regnskapsstandard for skatt.

Midlertidige skatteøkende og skattereduserende forskjeller som kan utlignes er nettoført.

**NÆSTBY ENTREPRENØR AS****919 893 923**

Midlertidige forskjeller knyttet til:	01.01.2024	31.12.2024	Endring
Anleggsmidler	-178 211	65 205	-243 416
Omløpsmidler	-560 660	-380 000	-180 660
Fremførbart underskudd	-3 199 627	-3 951 592	751 965
Netto forskjeller	-3 938 498	-4 266 387	327 888
Skattereduserende forskjeller som ikke kan utlignes	3 938 498	4 266 387	-327 888
Sum midlertidige forskjeller som inngår i grunnlag for utsatt skatt/skattefordel	0	0	0
Utsatt skatt 31.12.2024 basert på 22 %	220 000	0	220 000



Årsoppgjør for

NÆSTBY ENTREPRENØR AS

919893923

01.01.2024 - 31.12.2024

Innhold	Side
Resultatregnskap	2
Eiendeler	3
Egenkapital og gjeld	4
Noter	5



NÆSTBY ENTREPRENØR AS
919 893 923



Resultatregnskap

	Note	2024	2023
Driftsinntekter			
Salgsinntekt		-50 350	6 962
Annen driftsinntekt		0	57 311
Sum driftsinntekter		-50 350	64 272
Driftskostnader			
Varekostnad		-15 235	-416 541
Avskrivning på varige driftsmidler og immaterielle eiendeler	1	-110 728	-57 666
Annen driftskostnad		-572 818	-176 626
Sum driftskostnader		-698 781	-650 833
Driftsresultat		-749 131	-586 561
Finansinntekter			
Annen renteinntekt		706	0
Sum finansinntekter		706	0
Finanskostnader			
Rentekostnad til foretak i samme konsern		-61 672	-8 757
Annen rentekostnad		-1 632	-2 397
Sum finanskostnader		-63 304	-11 154
Netto finans		-62 598	-11 154
Resultat før skattekostnad		-811 728	-597 715
Skattekostnad		220 000	0
Årsresultat		-591 728	-597 715
Overføringer			
Mottatt konsernbidrag		-780 000	-1 412 824
Udekket tap		188 272	815 109
Sum overføringer		-591 728	-597 715



NÆSTBY ENTREPRENØR AS
919 893 923

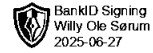


Balanse

	Note	31.12.2024	31.12.2023
EIENDELER			
Anleggsmidler			
Varige driftsmidler			
Maskiner og anlegg	1	72 964	137 066
Driftsløsøre, inventar, verktøy, kontormaskiner, ol.	1	18 850	65 476
Sum varige driftsmidler		91 814	202 542
Sum anleggsmidler		91 814	202 542
Omløpsmidler			
Fordringer			
Kundefordringer		95 000	157 511
Kortsiktige konsernfordringer	2	1 513 196	1 748 324
Andre kortsiktige fordringer		141 362	23 845
Sum fordringer		1 749 558	1 929 680
Bankinnskudd, kontanter og lignende			
Bankinnskudd, kontanter og lignende		232 891	71 079
Sum bankinnskudd, kontanter og lignende		232 891	71 079
Sum omløpsmidler		1 982 449	2 000 759
SUM EIENDELER		2 074 263	2 203 301



NÆSTBY ENTREPRENØR AS
919 893 923



Balanse

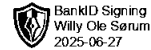
	Note	31.12.2024	31.12.2023
EGENKAPITAL OG GJELD			
Egenkapital			
Innskutt egenkapital			
Aksjekapital	3, 4	284 740	284 740
Annen innskutt egenkapital	4	899 985	11 655 742
Sum innskutt egenkapital		1 184 725	11 940 482
Opptjent egenkapital			
Udekket tap	4	0	-10 944 029
Sum opptjent egenkapital		0	-10 944 029
Sum egenkapital		1 184 725	996 454
Gjeld			
Annen langsiktig gjeld			
Langsiktig konserngjeld	2	735 416	308 662
Sum annen langsiktig gjeld		735 416	308 662
Kortsiktig gjeld			
Leverandørgjeld		136 571	162 685
Skyldige offentlige avgifter		0	0
Kortsiktig konserngjeld	2	0	335 500
Annen kortsiktig gjeld		17 550	400 000
Sum kortsiktig gjeld		154 121	898 185
Sum gjeld		889 537	1 206 847
SUM EGENKAPITAL OG GJELD		2 074 263	2 203 301

MOSJØEN, 18.06.2025

Willy Ole Sørum
styrets leder / daglig leder



NÆSTBY ENTREPRENØR AS
919 893 923



Noter

Regnskapsprinsipper

Årsregnskapet er satt opp i samsvar med regnskapsloven og god regnskapsskikk for små foretak.

Salgsinntekter

Inntektsføring ved salg av varer skjer på leveringstidspunktet. Tjenester inntektsføres etter hvert som de leveres.

Klassifisering og vurdering av balanseposter

Anleggsmidler er eiendeler bestemt til varig eie eller bruk. Eiendeler som er knyttet til varekretsløpet er klassifisert som omløpsmidler. Fordringer klassifiseres som omløpsmidler hvis de forfaller til betaling innen ett år etter transaksjonsdagen. Tilsvarende klassifiseres gjeld som kortsiktig hvis gjelden forfaller til betaling innen ett år. Langsiktig gjeld er gjeld som forfaller senere enn ett år etter transaksjonsdagen. Første års avdrag på langsiktige fordringer og langsiktig gjeld klassifiseres likevel ikke som omløpsmiddel og kortsiktig gjeld.

Omløpsmidler vurderes til laveste av anskaffelseskost og virkelig verdi. Kortsiktig gjeld balanseføres til nominelt beløp på etableringstidspunktet. Anleggsmidler vurderes til anskaffelseskost. Varige anleggsmidler avskrives etter en fornuftig avskrivningsplan. Anleggsmidlene nedskrives til virkelig verdi ved verdifall som ikke forventes å være forbigående. Langsiktig gjeld med unntak av andre avsetninger balanseføres til nominelt beløp på etableringstidspunktet.

Fordringer

Kundefordringer og andre fordringer er oppført i balansen til pålydende etter fradrag for avsetning til forventet tap. Avsetning til tap gjøres på grunnlag av individuelle vurderinger av de enkelte fordringene.

Varige driftsmidler

Varige driftsmidler balanseføres og avskrives over driftsmidlenes levetid dersom de har antatt levetid over 3 år og har en kostpris som overstiger kr 30 000. Direkte vedlikehold av driftsmidler kostnadsføres løpende under driftskostnader, mens påkostninger eller forbedringer tillegges driftsmidlets kostpris og avskrives i takt med driftsmidlet.

Forøvrig er følgende regnskapsprinsipper anvendt:

Leieavtaler er ikke balanseført.

Selskapet har ikke endret regnskapsprinsipp fra 2023 til 2024.

Note 1 - Varige driftsmidler og immaterielle eiendeler

	Varige driftsmidler
Anskaffelseskost 01.01.	873 398
Tilgang i året	0
Avgang i året	0
Anskaffelseskost 31.12.	873 398
Samlede avskrivninger, nedskrivninger og reverseringer av nedskrivninger	-781 584
Balanseført verdi per 31.12.	91 814
Avskrivninger, nedskrivninger og reverseringer av nedskrivninger i regnskapsåret	110 729

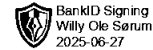
Note 2 - Konsern, tilknyttet selskap m.v.

Fordringer

	2024	2023
Samlet beløp som gjelder foretak i samme konsern	513 196	1 748 324



NÆSTBY ENTREPRENØR AS
919 893 923



Annen langsiktig gjeld

	2024	2023
Samlet beløp som gjelder foretak i samme konsern	735 416	308 662

Kortsiktig gjeld

	2024	2023
Samlet beløp som gjelder foretak i samme konsern	0	335 500

Note 3 - Aksjekapital

Aksjeklasse	Antall aksjer	Aksjenes pålydende	Bokført verdi
Ordinære	1 238	230	284 740

Aksjonærer	Antall aksjer	Eierandel %	Aksjeklasse
Sn Gruppen AS	1 238	100,00	Ordinære

Note 4 - Egenkapital

	Aksjekapital	Annen innsk. EK	Opptjent egenkapital	Udekket tap	Sum
Egenkapital 31.12.2023	284 740	11 655 742	0	-10 944 029	996 454
Årsresultat	0	0	-780 000	188 272	-591 728
Mottatt konsernbidrag	0	0	780 000	0	780 000
Andre endringer	0	-10 755 757	0	10 755 757	0
Egenkapital 31.12.2024	284 740	899 985	0	0	1 184 725

Antall årsverk

Selskapet har ikke hatt ansatte i løpet av regnskapsåret.

Spesifisering av skatt

Skattekostnad	2024	2023
Betalbar skatt på alminnelig inntekt	-220 000	0
+/- Endringer i utsatt skatt/utsatt skattefordel	-220 000	0
Skattekostnad	-440 000	0

Skattepliktig inntekt

Resultat før skatt	-811 728	-597 715
Permanente forskjeller	-516 160	0
+/- Endring i midlertidige forskjeller	-424 076	-999
- Anvendelse av fremførbart underskudd	0	-814 110
+/- Mottatt/avgitt konsernbidrag	1 000 000	1 412 824
Skattepliktig inntekt	-751 965	0

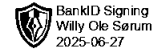
Midlertidige forskjeller - utsatt skatt/skattefordel

Utsatt skatt/utsatt skattefordel i balansen avsettes på grunnlag av forskjeller mellom regnskapsmessige og skattemessige verdier i henhold til norsk regnskapsstandard for skatt.

Midlertidige skatteøkende og skattereduserende forskjeller som kan utlignes er nettoført.



NÆSTBY ENTREPRENØR AS
919 893 923



Midlertidige forskjeller knyttet til:	01.01.2024	31.12.2024	Endring
Anleggsmidler	-178 211	65 205	-243 416
Omløpsmidler	-560 660	-380 000	-180 660
Fremførbart underskudd	-3 199 627	-3 951 592	751 965
Netto forskjeller	-3 938 498	-4 266 387	327 888
Skattereduserende forskjeller som ikke kan utlignes	3 938 498	4 266 387	-327 888
Sum midlertidige forskjeller som inngår i grunnlag for utsatt skatt/skattefordel	0	0	0
Utsatt skatt 31.12.2024 basert på 22 %	220 000	0	220 000