



ÅRSREGNSKAPET FOR REGNSKAPSÅRET 2022 - GENERELL INFORMASJON

Enheten

Organisasjonsnummer:	912 309 940
Organisasjonsform:	Aksjeselskap
Foretaksnavn:	LILLAND HOLDING AS
Forretningsadresse:	Sandeveien 107A 3185 SKOPPUM

Regnskapsår

Årsregnskapets periode:	01.01.2022 - 31.12.2022
-------------------------	-------------------------

Konsern

Mørselskap i konsern:	Ja
Konsernregnskap lagt ved:	Ja

Regnskapsregler

Regler for små foretak benyttet:	Nei
Benyttet ved utarbeidelsen av årsregnskapet til selskapet:	Regnskapslovens alminnelige regler
Benyttet ved utarbeidelsen av årsregnskapet til konsernet:	Regnskapslovens alminnelige regler

Årsregnskapet fastsatt av kompetent organ

Bekreftet av representant for selskapet:	Ann Kristin Evensen
Dato for fastsettelse av årsregnskapet:	01.09.2023

Grunnlag for avgivelse

År 2022: Årsregnskapet er elektronisk innlevert
År 2021: Tall er hentet fra elektronisk innlevert årsregnskap fra 2022

Det er ikke krav til at årsregnskapet m.v. som sendes til Regnskapsregisteret er undertegnet. Kontrollen på at dette er utført ligger hos revisor/enhetens øverste organ. Sikkerheten ivaretas ved at innsender har rolle/rettighet for innsending av årsregnskapet via Altinn, og ved at det bekreftes at årsregnskapet er fastsatt av kompetent organ.

Brønnøysundregistrene, 20.09.2024



Resultatregnskap

Beløp i: NOK	Note	2022	2021
RESULTATREGNSKAP			
Inntekter			
Sum inntekter		0	0
Kostnader			
Annen driftskostnad		41 130	35 856
Sum kostnader		41 130	35 856
Driftsresultat		-41 130	-35 856
Finansinntekter og finanskostnader			
Annen renteinntekt		113 593	143 433
Sum finansinntekter		113 593	143 433
Annen rentekostnad		42	
Sum finanskostnader		42	0
Netto finans		113 551	143 433
Ordinært resultat før skattekostnad	3	72 421	107 577
Skattekostnad på ordinært resultat	3	15 942	18 253
Ordinært resultat etter skattekostnad		56 479	89 324
Årsresultat		56 479	89 324
Årsresultat etter minoritetsinteresser		56 479	89 324
Overføringer og disponeringer			
Overføringer til/fra annen egenkapital	7	56 479	89 324
Sum overføringer og disponeringer		56 479	89 324



Balanse

Beløp i: NOK	Note	2022	2021
BALANSE - EIENDELER			
Anleggsmidler			
Immaterielle eiendeler			
Sum immaterielle eiendeler		0	0
Varige driftsmidler			
Sum varige driftsmidler		0	0
Finansielle anleggsmidler			
Investering i datterselskap	4,8	1 050 000	1 050 000
Lån til foretak i samme konsern	5	6 500 000	6 500 000
Investeringer i aksjer og andeler		8 128 301	129 915
Andre fordringer		82 715	695 042
Sum finansielle anleggsmidler		15 761 016	8 374 957
Sum anleggsmidler		15 761 016	8 374 957
Omløpsmidler			
Varer			
Sum varer		0	0
Fordringer			
Andre fordringer	5	18 022 422	22 422
Sum fordringer		18 022 422	22 422
Investeringer			
Sum investeringer		0	0
Bankinnskudd, kontanter og lignende			
Bankinnskudd, kontanter og lignende		5 015 114	34 347 015
Sum bankinnskudd, kontanter og lignende		5 015 114	34 347 015
Sum omløpsmidler		23 037 536	34 369 437
SUM EIENDELER	1	38 798 552	42 744 394



Balanse

Beløp i: NOK	Note	2022	2021
BALANSE - EGENKAPITAL OG GJELD			
Egenkapital			
Innskutt egenkapital			
Selskapskapital	6,7	200 000	200 000
Overkurs		11 907 769	11 907 769
Annen innskutt egenkapital		0	0
Sum innskutt egenkapital		12 107 769	12 107 769
Opptjent egenkapital			
Annen egenkapital		26 174 841	26 118 362
Sum opptjent egenkapital		26 174 841	26 118 362
Sum egenkapital	6,7	38 282 610	38 226 131
Gjeld			
Langsiktig gjeld			
Sum avsetninger for forpliktelser		0	0
Annen langsiktig gjeld			
Sum annen langsiktig gjeld		0	0
Sum langsiktig gjeld		0	0
Kortsiktig gjeld			
Leverandørgjeld			10
Betalbar skatt		15 942	18 253
Utbytte			4 000 000
Annen kortsiktig gjeld	5	500 000	500 000
Sum kortsiktig gjeld		515 942	4 518 263
Sum gjeld	1	515 942	4 518 263
SUM EGENKAPITAL OG GJELD		38 798 552	42 744 394



Konsernets resultatregnskap

Beløp i: NOK	Note	2022	2021
RESULTATREGNSKAP			
Inntekter			
Salgsinntekt	1,10	277 460 416	292 053 243
Annen driftsinntekt		41 423	105 750
Sum inntekter		277 501 839	292 158 993
Kostnader			
Varekostnad		209 389 795	201 158 929
Lønnskostnad	4	23 193 936	22 978 261
Avskrivning på varige driftsmidler og immaterielle eiendeler	2	2 969 699	2 961 548
Annen driftskostnad	4	34 999 228	33 163 922
Sum kostnader		270 552 658	260 262 660
Driftsresultat		6 949 181	31 896 333
Finansinntekter og finanskostnader			
Annen renteinntekt		457 208	3 587 545
Annen finansinntekt		2 057 078	3 279 685
Sum finansinntekter		2 514 286	6 867 230
Annen rentekostnad		564 796	374 071
Annen finanskostnad		6 068 117	2 587 779
Sum finanskostnader		6 632 913	2 961 850
Netto finans		-4 118 627	3 905 380
Ordinært resultat før skattekostnad		2 830 554	35 801 713
Skattekostnad på ordinært resultat	3	624 508	7 870 964
Ordinært resultat etter skattekostnad		2 206 046	27 930 749
Årsresultat		2 206 046	27 930 749
Overføringer og disponeringer			
Overføringer til/fra annen egenkapital	7	2 206 046	27 930 750
Sum overføringer og disponeringer		2 206 046	27 930 750



Konsernets balanse

Beløp i: NOK	Note	2022	2021
BALANSE - EIENDELER			
Anleggsmidler			
Immaterielle eiendeler			
Varige driftsmidler			
Tomter, bygninger og annen fast eiendom	2,9	42 304 092	44 847 609
Driftsløsøre, inventar, verktøy, kontormaskiner og lignende	2	1 547 316	1 200 178
Sum varige driftsmidler		43 851 408	46 047 787
Finansielle anleggsmidler			
Investeringer i aksjer og andeler		8 128 301	129 915
Andre fordringer		82 715	695 042
Sum finansielle anleggsmidler		8 211 016	824 957
Sum anleggsmidler		52 062 424	46 872 744
Omløpsmidler			
Varer			
Varer	6	92 169 785	72 444 502
Sum varer		92 169 785	72 444 502
Fordringer			
Kundefordringer	5	1 727 085	2 571 176
Andre fordringer			51 109
Sum fordringer		1 727 085	2 622 285
Bankinnskudd, kontanter og lignende			
Bankinnskudd, kontanter og lignende	9	21 989 960	55 859 796
Sum bankinnskudd, kontanter og lignende		21 989 960	55 859 796
Sum omløpsmidler		115 886 830	130 926 583
SUM EIENDELER		167 949 254	177 799 327

BALANSE - EGENKAPITAL OG GJELD



Konsernets balanse

Beløp i: NOK	Note	2022	2021
Egenkapital			
Innskutt egenkapital			
Selskapskapital	7,8	200 000	200 000
Overkurs	7	11 907 769	11 907 769
Sum innskutt egenkapital		12 107 769	12 107 769
Opptjent egenkapital			
Annen egenkapital	7	107 301 329	105 095 283
Sum opptjent egenkapital		107 301 329	105 095 283
Sum egenkapital		119 409 098	117 203 052
Gjeld			
Langsiktig gjeld			
Utsatt skatt	3	580 808	926 624
Sum avsetninger for forpliktelser		580 808	926 624
Annen langsiktig gjeld			
Gjeld til kredittinstitusjoner	9	13 536 030	18 071 087
Øvrig langsiktig gjeld		4 000 000	4 000 000
Sum annen langsiktig gjeld		17 536 030	22 071 087
Sum langsiktig gjeld		18 116 838	22 997 711
Kortsiktig gjeld			
Leverandørgjeld		21 628 606	12 409 014
Betalbar skatt	3	970 324	8 158 461
Skyldige offentlige avgifter		5 704 107	9 823 303
Utbytte			4 000 000
Annen kortsiktig gjeld		2 120 281	3 207 786
Sum kortsiktig gjeld		30 423 318	37 598 564
Sum gjeld		48 540 156	60 596 275
SUM EGENKAPITAL OG GJELD		167 949 254	177 799 327



Brønnøysundregistrene

ÅRSREGNSKAP FOR REGNSKAPSÅRET 2022 - GENERELL INFORMASJON

Journalnummer: 2023 723524

Enheten

Organisasjonsnummer: 912 309 940
Organisasjonsform: Aksjeselskap
Foretaksnavn: LILLAND HOLDING AS
Forretningsadresse: Sandeveien 107A
3185 SKOPPUM

Regnskapsår

Årsregnskapets periode: 01.01.2022 - 31.12.2022

Konsern

Morselskap i konsern: Ja
Konsernregnskap lagt ved: Ja

Regnskapsregler

Regler for små foretak benyttet: Nei
Benyttet ved utarbeidelsen av
årsregnskapet til selskapet: Regnskapslovens alminnelige regler
Benyttet ved utarbeidelsen av
årsregnskapet til konsernet: Regnskapslovens alminnelige regler

Årsregnskapet fastsatt av kompetent organ

Bekreftet av representant for selskapet: Ann Kristin Evensen
Dato for fastsettelse av årsregnskapet: 01.09.2023

Revisjon

Årsregnskapet er utarbeidet av ekstern
autorisert regnskapsfører: Ja
Ekstern autorisert regnskapsfører har i
løpet av regnskapsåret bistått ved den
løpende regnskapsføringen eller utført
andre tjenester for selskapet enn å
utarbeide årsregnskapet: Ja

Grunnlag for avgivelse

År 2022: Årsregnskap er elektronisk innlevert.
År 2021: Tall er hentet fra elektronisk innlevert årsregnskap fra 2022.

Det er ikke krav til at årsregnskapet m.v. som sendes til Regnskapsregisteret er undertegnet. Kontrollen på at dette er utført ligger hos revisor/enhetens øverste organ. Sikkerheten ivaretas ved at innsender har rolle/rettighet for innsending av årsregnskapet via Altinn, og ved at det bekreftes at årsregnskapet er fastsatt av kompetent organ.

Brønnøysundregistrene, 04.09.2023

Brønnøysundregistrene
Postadresse: Postboks 900, 8910 Brønnøysund
Telefon: 75 00 75 00
E-post: firmapost@brreg.no Internett: www.brreg.no
Organisasjonsnummer: 974 760 673



Organisasjonsnr: 912 309 940
LILLAND HOLDING AS

RESULTATREGNSKAP

Beløp i: NOK	Note	2022	2021
RESULTATREGNSKAP			
Inntekter			
Sum inntekter		0	0
Kostnader			
Annen driftskostnad		41 130	35 856
Sum kostnader		41 130	35 856
Driftsresultat		-41 130	-35 856
Finansinntekter og finanskostnader			
Annen renteinntekt		113 593	143 433
Sum finansinntekter		113 593	143 433
Annen rentekostnad		42	
Sum finanskostnader		42	0
Netto finans		113 551	143 433
Ordinært resultat før skattekostnad			
Skattekostnad på ordinært resultat	3	72 421	107 577
Ordinært resultat etter skattekostnad	3	15 942	18 253
Årsresultat		56 479	89 324
Årsresultat etter minoritetsinteresser		56 479	89 324
Overføringer og disponeringer			
Overføringer til/fra annen egenkapital	7	56 479	89 324
Sum overføringer og disponeringer		56 479	89 324



Organisasjonsnr: 912 309 940
LILLAND HOLDING AS

BALANSE

Beløp i: NOK	Note	2022	2021
BALANSE - EIENDELER			
Anleggsmidler			
Immaterielle eiendeler			
Sum immaterielle eiendeler		0	0
Varige driftsmidler			
Sum varige driftsmidler		0	0
Finansielle anleggsmidler			
Investering i datterselskap 4,8		1 050 000	1 050 000
Lån til foretak i samme konsern	5	6 500 000	6 500 000
Investeringer i aksjer og andeler		8 128 301	129 915
Andre fordringer		82 715	695 042
Sum finansielle anleggsmidler		15 761 016	8 374 957
Sum anleggsmidler		15 761 016	8 374 957
Omløpsmidler			
Varer			
Sum varer		0	0
Fordringer			
Andre fordringer	5	18 022 422	22 422
Sum fordringer		18 022 422	22 422
Investeringer			
Sum investeringer		0	0
Bankinnskudd, kontanter og lignende			
Bankinnskudd, kontanter og lignende		5 015 114	34 347 015
Sum bankinnskudd, kontanter og lignende		5 015 114	34 347 015
Sum omløpsmidler		23 037 536	34 369 437
SUM EIENDELER	1	38 798 552	42 744 394
BALANSE - EGENKAPITAL OG GJELD			
Egenkapital			
Innskutt egenkapital			
Selskapskapital	6,7	200 000	200 000



Overkurs		11 907 769	11 907 769
Annen innskutt egenkapital		0	0
Sum innskutt egenkapital		12 107 769	12 107 769
Opptjent egenkapital			
Annen egenkapital		26 174 841	26 118 362
Sum opptjent egenkapital		26 174 841	26 118 362
Sum egenkapital	6,7	38 282 610	38 226 131
Gjeld			
Langsiktig gjeld			
Sum avsetninger for forpliktelser		0	0
Annen langsiktig gjeld		0	0
Sum annen langsiktig gjeld		0	0
Sum langsiktig gjeld		0	0
Kortsiktig gjeld			
Leverandørgjeld			10
Betalbar skatt		15 942	18 253
Utbytte			4 000 000
Annen kortsiktig gjeld	5	500 000	500 000
Sum kortsiktig gjeld		515 942	4 518 263
Sum gjeld	1	515 942	4 518 263
SUM EGENKAPITAL OG GJELD		38 798 552	42 744 394



Organisasjonsnr: 912 309 940
LILLAND HOLDING AS

KONSERNRESULTATREGNSKAP

Beløp i: NOK	Note	2022	2021
RESULTATREGNSKAP			
Inntekter			
Salgsinntekt	1,10	277 460 416	292 053 243
Annen driftsinntekt		41 423	105 750
Sum inntekter		277 501 839	292 158 993
Kostnader			
Varekostnad		209 389 795	201 158 929
Lønnskostnad	4	23 193 936	22 978 261
Avskrivning på varige driftsmidler og immaterielle eiendeler	2	2 969 699	2 961 548
Annen driftskostnad	4	34 999 228	33 163 922
Sum kostnader		270 552 658	260 262 660
Driftsresultat		6 949 181	31 896 333
Finansinntekter og finanskostnader			
Annen renteinntekt		457 208	3 587 545
Annen finansinntekt		2 057 078	3 279 685
Sum finansinntekter		2 514 286	6 867 230
Annen rentekostnad		564 796	374 071
Annen finanskostnad		6 068 117	2 587 779
Sum finanskostnader		6 632 913	2 961 850
Netto finans		-4 118 627	3 905 380
Ordinært resultat før skattekostnad			
Skattekostnad på ordinært resultat	3	624 508	7 870 964
Ordinært resultat etter skattekostnad		2 206 046	27 930 749
Årsresultat		2 206 046	27 930 749
Overføringer og disponeringer			
Overføringer til/fra annen egenkapital	7	2 206 046	27 930 750
Sum overføringer og disponeringer		2 206 046	27 930 750



Organisasjonsnr: 912 309 940
LILLAND HOLDING AS

KONSERNBALANSE

Beløp i: NOK	Note	2022	2021
BALANSE - EIENDELER			
Anleggsmidler			
Immaterielle eiendeler			
Varige driftsmidler			
Tomter, bygninger og annen fast eiendom	2,9	42 304 092	44 847 609
Driftsløsøre, inventar, verktøy, kontormaskiner og lignende	2	1 547 316	1 200 178
Sum varige driftsmidler		43 851 408	46 047 787
Finansielle anleggsmidler			
Investeringer i aksjer og andeler		8 128 301	129 915
Andre fordringer		82 715	695 042
Sum finansielle anleggsmidler		8 211 016	824 957
Sum anleggsmidler		52 062 424	46 872 744
Omløpsmidler			
Varer			
Varer	6	92 169 785	72 444 502
Sum varer		92 169 785	72 444 502
Fordringer			
Kundefordringer	5	1 727 085	2 571 176
Andre fordringer			51 109
Sum fordringer		1 727 085	2 622 285
Bankinnskudd, kontanter og lignende			
Bankinnskudd, kontanter og lignende	9	21 989 960	55 859 796
Sum bankinnskudd, kontanter og lignende		21 989 960	55 859 796
Sum omløpsmidler		115 886 830	130 926 583
SUM EIENDELER		167 949 254	177 799 327
BALANSE - EGENKAPITAL OG GJELD			
Egenkapital			
Innskutt egenkapital			
Selskapskapital	7,8	200 000	200 000



Overkurs	7	11 907 769	11 907 769
Sum innskutt egenkapital		12 107 769	12 107 769
Opptjent egenkapital			
Annen egenkapital	7	107 301 329	105 095 283
Sum opptjent egenkapital		107 301 329	105 095 283
Sum egenkapital		119 409 098	117 203 052
Gjeld			
Langsiktig gjeld			
Utsatt skatt			
Sum avsetninger for forpliktelser	3	580 808	926 624
Annen langsiktig gjeld		580 808	926 624
Gjeld til kredittinstitusjoner	9	13 536 030	18 071 087
Øvrig langsiktig gjeld		4 000 000	4 000 000
Sum annen langsiktig gjeld		17 536 030	22 071 087
Sum langsiktig gjeld		18 116 838	22 997 711
Kortsiktig gjeld			
Leverandørgjeld		21 628 606	12 409 014
Betalbar skatt	3	970 324	8 158 461
Skyldige offentlige avgifter		5 704 107	9 823 303
Utbytte			4 000 000
Annen kortsiktig gjeld		2 120 281	3 207 786
Sum kortsiktig gjeld		30 423 318	37 598 564
Sum gjeld		48 540 156	60 596 275
SUM EGENKAPITAL OG GJELD		167 949 254	177 799 327



Organisasjonsnr: 912 309 940
LILLAND HOLDING AS

NOTEOPPLYSNINGER - SELSKAP - alle poster oppgitt i hele tall

Note

1

Regnskapsprinsipper

Årsregnskapet er satt opp i samsvar med regnskapsloven 1998. Det er utarbeidet etter norske regnskapsstandarder. I utgangspunktet er det reglene for regnskapsoppstilling for små foretak som er benyttet. Hovedregel for vurdering og klassifisering av eiendeler og gjeld. Eiendeler bestemt til varig eie eller bruk er klassifisert som anleggsmidler. Andre eiendeler er klassifisert som omløpsmidler. Fordringer som skal tilbakebetales innen et år er uansett klassifisert som omløpsmidler. Ved klassifiseringen av kortsiktig og langsiktig gjeld er analoge kriterier lagt til grunn. Anleggsmidler vurderes til anskaffelseskost, men nedskrives til virkelig verdi når verdifallet forventes ikke å være forbigående. Anleggsmidler med begrenset økonomisk levetid avskrives planmessig. Langsiktig gjeld balanseføres til nominelt mottatt beløp på etableringstidspunktet. Langsiktig gjeld oppskrives ikke til virkelig verdi som følge av renteendring. Omløpsmidler vurderes til laveste av anskaffelseskost og virkelig verdi. Kortsiktig gjeld balanseføres til nominelt mottatt beløp på etableringstidspunktet. Kortsiktig gjeld oppskrives ikke til virkelig verdi som følge av renteendring. Enkelte poster er vurdert etter andre regler, og redegjøres for nedenfor. Varige driftsmidler Varige driftsmidler avskrives over forventet økonomisk levetid. Avskrivningene er som hovedregel fordelt lineært over antatt økonomisk levetid. Fordringer Kundefordringer og andre fordringer oppføres til pålydende etter fradrag for avsetning til forventet tap. Avsetning til tap gjøres på grunnlag av en individuell vurdering av de enkelte fordringene. I tillegg gjøres det for øvrige kundefordringer en uspesifisert avsetning for å dekke antatt tap. Skatter Skatter kostnadsføres når de påløper, det vil si at skattekostnaden er knyttet til det regnskapsmessige resultat før skatt. Skattekostnaden består av betalbar skatt (skatt på årets skattepliktige inntekt) og endring i netto utsatt skatt. Skattekostnaden fordeles på ordinært resultat og resultat av ekstraordinære poster i henhold til skattegrunnlaget. Utsatt skatt og utsatt skattefordel er presentert netto i balansen.

Note

1

Er det usikkerhet om fortsatt drift?: Nei

Note

Antall årsverk i regnskapsåret

0.00

Note

2



Spesifisering av resultatregnskapet

Lønnskostnader

<u>Sum</u>	<u>Beløp</u>
<u>Balanseført verdi 31.12.</u>	<u>Varige driftsmidler Immaterielle eiend.</u>

Konsernregnskap

Morselskapet sitt navn

Forretningskontor for morselskapet

Begrunnelse for at datterselskap er utelatt fra konsolideringen

Konsern, tilknyttet selskap m.v. - fordringer og gjeld

Fordringer

<u>Samlet beløp - tilknyttet selskap</u>	<u>Årets</u>	<u>Fjorårets</u>	
<u>Samlet beløp - foretak i samme konsern</u>	<u>Årets</u>	<u>Fjorårets</u>	
<u>Samlet beløp - foretak i samme konsern</u>	<u>Årets</u>	<u>Fjorårets</u>	
<u>Samlet beløp - felles kontrollert virksomhet</u>	<u>Årets</u>	<u>Fjorårets</u>	
<u>Pantstillelse</u>	<u>Beløp</u>		
<u>Beholdning av egne aksjer</u>	<u>Antall</u>	<u>Pålydende</u>	<u>Andel av aksjek.</u>

Note

3

Lån og sikkerhetsstillelse til medlemmer

Er det gitt lån eller sikkerhetsstillelse til ledende personer: Nei

Opplysninger om:

Medlemmer av:

Mer om lån og sikkerhetsstillelse



Organisasjonsnr: 912 309 940
LILLAND HOLDING AS

NOTEOPPLYSNINGER - KONSERN - alle poster oppgitt i hele tall

Note
4

Antall årsverk i regnskapsåret
34.30

Note

Spesifisering av resultatregnskapet

Lønnskostnader

<u>Lønn</u>	<u>Årets</u>	<u>Fjorårets</u>
	19528960.00	19124261.00
<u>Folketrygdavgift</u>	<u>Årets</u>	<u>Fjorårets</u>
	2775695.00	2874108.00
<u>Pensjonskostnader</u>	<u>Årets</u>	<u>Fjorårets</u>
	728973.00	884723.00
<u>Andre ytelser</u>	<u>Årets</u>	<u>Fjorårets</u>
	160309.00	95169.00
<u>Sum lønnskostnader</u>	<u>Årets</u>	<u>Fjorårets</u>
	23193937.00	22978261.00

Note

Ekstraordinære inntekter og kostnader


Sum Beløp

Balanseført verdi 31.12. Varige driftsmidler Immaterielle eiend.

Konsernregnskap

Morselskapet sitt navn

Forretningskontor for morselskapet



Årsoppgjør 2022

Lilland Holding AS
ORG.NR.: 912 309 940

- Styrets årsberetning for morselskap og konsern
- Morselskapets regnskaper:
 - Resultatregnskap
 - Balanse
 - Kontantstrømanalyse
 - Noter
- Konsernets regnskaper:
 - Resultatregnskap
 - Balanse
 - Kontantstrømanalyse
 - Noter
- Revisors beretning



Lilland Holding AS konsern

ÅRSBERETNING 2022

Virksomhetens art og hvor den drives

Lilland Holding AS eier aksjer i selskapene Bikeshop AS og Lilland Eiendom Invest AS. Disse tre selskapene konsolideres til Lilland Holding AS konsern.

Bikeshop AS består av nettbutikken bikeshop.no. Aktivitetene til selskapet i 2022 har bestått av å selge sykler og sykkeldeleer. Salget foregår både i butikk og på nett. Denne virksomheten har foregått ut fra hovedkontoret i Horten og har vært rettet inn mot markedet i Norge og Sverige.

Selskapets utvikling og resultat

Selskapet

Lilland Holding AS hadde et årsresultat på kr 56 479 i 2022, sammenlignet med kr 89 324 i 2021. Selskapets egenkapital var på MNOK 38,3 pr 31.12.2022, sammenlignet med NOK 38,2 pr 31.12.2021. Egenkapitalprosenten var på 98,7% i 2022 og på 89,4% i 2021.

Konsern

Lilland Holding AS konsern hadde et årsresultat i 2022 på MNOK 2,2, sammenlignet med MNOK 27,9 i 2021.

Konsernets egenkapital er på MNOK 119,4 pr 31.12.2022, sammenlignet med MNOK 117,2 pr 31.12.2021.

Konsernet har liten risiko i fordringer siden mesteparten av omsetningen gjøres opp på forhånd ved kortbetalinger og andre forhåndsbetalinger.

Fortsatt drift

Forutsetningen for fortsatt drift er til stede, og årsregnskapet for 2022 er satt opp under denne forutsetningen. Etter styrets oppfatning gir årsregnskapet et rettviseende bilde av selskapets utvikling og stilling, samt resultatet av virksomheten for 2022. Det har ikke inntrådt forhold etter regnskapsårets utgang som er av betydning ved bedømmelse av selskapets stilling.

Finansiell risiko

Overordnet om målsetting og strategi

Målsettingen er å avdempe den finansielle risikoen i størst mulig grad. Selskapet foretar fortløpende vurdering om bruk av finansielle instrumenter, men dette ble ikke benyttet per 31.12.22.

Markedsrisiko

Selskapet er også eksponert for endringer i rentenivået. Endringer i rentenivået kan påvirke investeringsmulighetene i fremtidige perioder.

Kreditrisiko



Risikoen for tap på fordringer vurderes som lav. Konsernet har hittil ikke hatt vesentlige tap på fordringer.

Likviditetsrisiko

Selskapet vurderer likviditeten i konsernet som god, og anser det ikke som nødvendig å initiere tiltak rettet mot denne risikoen på det nåværende tidspunktet.

Organisasjon, arbeidsmiljø, likestilling

Selskapet

Per 31.12.2022 hadde selskapet ingen fast ansatte medarbeidere. Arbeidsmiljøet og likestilling er derfor ikke relevant å omtale. Styret består av 1 mann.

Konsern

Per 31.12.2022 hadde konsernet 57 medarbeidere fordelt på 34,4 årsverk.

Arbeidsmiljøet anses for å være tilfredsstillende, og det har derfor i 2022 ikke vært iverksatt tiltak som har betydning for dette. Det har ikke vært noen tilfeller av alvorlige skader og ulykker, og sykefraværet har ikke avviket vesentlig fra tidligere. Konsernet sykefravær var på 7,6% i 2022 og 6% i 2021.

Likestilling

Likestilling anses for å være tilfredsstillende ivaretatt, og det har derfor i 2022 ikke vært iverksatt tiltak som har betydning for dette. Av totalt 57 ansatte er fordelingen 40 menn og 17 kvinner, og kvinnene var representert i alle avdelinger. Bedriften vil gå aktivt ut og oppfordre begge kjønn til å søke ved ledig stilling.

Ytre miljø

Selskapets virksomhet påvirker ikke det ytre miljø utover det som aksepteres fra denne bransjen. De tiltak som sikrer dette blir løpende fulgt opp.

Redegjørelse etter åpenhetsloven

Selskapets redegjørelse etter åpenhetsloven er gjort tilgjengelig på selskapets nettside www.bikeshop.no

Ansvarsforsikring

Det er ikke tegnet ansvarsforsikring for konsernselskapenes styremedlemmer og daglig leder.

Resultatdisponering

Årets resultat for konsernet, kr 2 206 046 overføres til annen egenkapital. Resultatet for selskapet er kr 56 479.

Horten, den 1. september 2023

Håkon Lilland
Styrets leder/daglig leder



LILLAND HOLDING AS

Resultatregnskap

	Note	2022	2021
DRIFTSINNTEKTER			
DRIFTSKOSTNADER			
Andre driftskostnader		41 131	35 856
Sum driftskostnader		41 131	35 856
Driftsresultat		-41 131	-35 856
FINANSIELLE POSTER			
Annen renteinntekt		113 593	143 433
Annen rentekostnad		42	0
Resultat av finansielle poster		113 551	143 433
Ordinært resultat før skattekostnad	3	72 421	107 577
Skattekostnad på ordinært resultat	3	15 942	18 253
Årsresultat		56 479	89 324
DISPONERING AV ÅRSRESULTAT			
Overføring annen egenkapital	7	56 479	89 324
Sum disponert		56 479	89 324



LILLAND HOLDING AS

Balanse			
	Note	2022	2021
EIENDELER			
ANLEGGSMIDLER			
Aksjer i datterselskap	4,8	1 050 000	1 050 000
Lån til foretak i samme konsern	5	6 500 000	6 500 000
Investeringer i aksjer og andeler		8 128 301	129 915
Langsiktige fordringer		82 715	695 042
Sum anleggsmidler		<u>15 761 016</u>	<u>8 374 957</u>
OMLØPSMIDLER			
Andre fordringer	5	18 022 422	22 422
Bankinnskudd, kontanter o.l.		5 015 114	34 347 015
Sum omløpsmidler		<u>23 037 536</u>	<u>34 369 437</u>
Sum eiendeler	1	<u>38 798 552</u>	<u>42 744 394</u>



LILLAND HOLDING AS

Balanse			
	Note	2022	2021
EGENKAPITAL OG GJELD			
EGENKAPITAL			
Aksjekapital	6,7	200 000	200 000
Overkurs		11 907 769	11 907 769
Sum innskutt egenkapital		12 107 769	12 107 769
Annen egenkapital		26 174 841	26 118 362
Sum opptjent egenkapital		26 174 841	26 118 362
Sum egenkapital	6,7	38 282 610	38 226 131
GJELD			
Leverandørgjeld		0	10
Gjeld til aksjonærer	5	500 000	500 000
Betalbar skatt		15 942	18 253
Utbytte		0	4 000 000
Sum kortsiktig gjeld		515 942	4 518 263
Sum gjeld	1	515 942	4 518 263
Sum egenkapital og gjeld		38 798 552	42 744 394

Horten, 01.09.2023
Styret for LILLAND HOLDING AS

Håkon Lilland
styreleder

Arsoppgjør 2022

Organisasjonsnr.: 912309940



Liland Holding AS

Kontantstrømanalyse

Indirekte metode	2022	2021
Kontantstrømmer fra operasjonelle aktiviteter		
Resultat før skattekostnad	72 421	107 577
- periodens betalte skatt	-18 253	0
+/- tap/gevinst ved salg av anleggsmidler	0	0
+ ordinære avskrivninger	0	0
+ nedskrivning av anleggsmidler	0	0
+/- endring i varelager (VIA/ferdigvarer)	0	0
+/- endring i kundefordringer	0	0
+/- endring i leverandørgjeld	-10	10
+/- resultatandel i DS, TS eller FKV	0	0
+/- forskjell mellom kostnadsført pensjon og inn-/utbetalinger i pensjonsordn.	0	0
+/- effekt av valutaendringer	0	0
+/- endring i andre tidsavgrensninger	-18 000 000	25 000 000
= netto kontantstrøm fra operasjonelle aktiviteter	-17 945 842	25 107 587
Kontantstrømmer fra investeringsaktiviteter		
+ innbetaling ved salg av varige driftsmidler	0	0
- utbetaling ved kjøp av varige driftsmidler	0	0
+ innbetalinger ved salg av aksjer og andeler i andre foretak	0	0
- utbetalinger ved kjøp av aksjer og andeler i andre foretak	-7 998 386	-129 915
+ innbetaling ved salg av andre investeringer	0	0
- utbetaling ved kjøp av andre investeringer	0	0
+/- endring i langsiktige fordringer	612 327	-695 042
= netto kontantstrøm fra investeringsaktiviteter	-7 386 059	-824 957
Kontantstrømmer fra finansieringsaktiviteter		
+ innbetaling ved opptak av ny langsiktig gjeld	0	0
- utbetaling ved nedbetaling av langsiktig gjeld	0	0
+/- inn-/utbetaling ved opptak av ny kortsiktig gjeld	0	0
+ innbetaling av egenkapital	0	0
- tilbakebetaling av egenkapital	0	0
- utbetalinger av utbytte	-4 000 000	0
+ innbetalinger av utbytte	0	0
+ innbetaling av aksjonærbidrag	0	0
+ innbetalinger av konsernbidrag	0	0
- utbetalinger av konsernbidrag	0	0
= netto kontantstrøm fra finansieringsaktiviteter	-4 000 000	0
+/- effekt av valutakursendringer på likvider	0	0
= Netto endring i likvider	-29 331 901	24 282 630
+/- Beholdning av likvider ved periodens begynnelse	34 347 015	10 064 385
= Beholdning av likvider ved periodens slutt	5 015 114	34 347 015



Lilland Holding AS

Noter til årsregnskapet 2022

Note 1 Regnskapsprinsipper

Årsregnskapet er satt opp i samsvar med regnskapsloven og god regnskapsskikk. Det er utarbeidet etter norske regnskapsstandarder for små foretak.

Hovedregel for vurdering og klassifisering av eiendeler og gjeld

Eiendeler bestemt til varig eie eller bruk er klassifisert som anleggsmidler. Andre eiendeler er klassifisert som omløpsmidler. Fordringer som skal tilbakebetales innen et år er klassifisert som omløpsmidler. Ved klassifisering av kortsiktig og langsiktig gjeld er analoge kriterier lagt til grunn.

Anleggsmidler vurderes til anskaffelseskost, men nedskrives til virkelig verdi når verdifallet ikke forventes å være forbigående. Anleggsmidler med begrenset økonomiske levetid avskrives planmessig.

Langsiktig gjeld balanseføres til nominelt beløp på etableringstidspunktet.

Omløpsmidler vurderes til laveste av anskaffelseskost og virkelig verdi. Kortsiktig gjeld balanseføres til nominelt beløp på etableringstidspunktet.

Aksjer i andre selskaper (omløpsaksjer)

Finansielle omløpsmidler som inngår i en handelsportefølje og børsaksjer vurderes til virkelig verdi på balansedagen. Andre aksjer er vurdert til det laveste av kostpris og antatt markedsverdi.

Skatt

Skattekostnadene i resultatregnskapet omfatter periodens betalbare skatt og endring i utsatt skatt fratrukket eventuelt bokført utsatt skattefordel. Utsatt skatt er beregnet med 22 % for 2022 og 22% for 2023 på grunnlag av de midlertidige forskjeller som eksisterer mellom regnskapsmessige og skattemessige verdier, samt skattemessig underskudd til framføring ved utgangen av regnskapsåret.

Note 2 Lønnskostnader, antall ansatte, godtgjørelse, lån, revisjonshonorar m.v.

Selskapet har ikke hatt noen ansatte i 2022.



Lilland Holding AS

Noter til årsregnskapet 2022

Note 3 Skatt

Skattegrunnlaget	2022	2021
Resultat før skattekostnad	72 421	107 577
Permanente forskjeller	42	0
Endring i midlertidige forskjeller	0	0
Fremført underskudd	0	-24 608
Skattegrunnlag	72 463	82 969

Skattekostnad	2022	2021
Betalbar skatt på årets resultat	15 942	18 253
Endring i utsatt skatt	0	0
Skattekostnad i resultatregnskapet	15 942	18 253
Nominell skattesats i % av resultat før skatt	22,01 %	16,97 %

Midlertidige forskjeller knyttet til	31.12.21	31.12.22	Endring
Sum midlertidige forskjeller	0	0	0
Underskudd til framføring	0	0	0
Netto midlertidige forskjeller pr 31.12.	0	0	0

Note 4 Investering i datterselskap

	<i>Bikeshop AS</i>	<i>Lilland Eiendom Invest AS</i>	<i>Sum</i>
Anskaffelsestidspunkt	31.08.2013	16.08.2013	
Forretningskontor	Horten	Horten	
Eierandel / stemmerett i %	100 %	100 %	
Anskaffelseskost	50 000	1 000 000	1 050 000
Balanseført verdi	50 000	1 000 000	1 050 000

Note 5 Fordringer og gjeld

Fordringer	2022	2021
Bikeshop AS	18 022 422	22 422
Lilland Eiendom Invest AS	6 500 000	6 500 000
Sum	24 522 422	6 522 422

Gjeld til aksjonær	2022	2021
Håkon Lilland	500 000	500 000
Sum	500 000	500 000

Note 6 Aksjekapital og aksjonærinformasjon

Selskapets aksjonærer er	Antall	Eierandel
Håkon Lilland	100 000	100 % daglig leder / styrets leder

Aksjekapital: 100 000 stk à 2 200 000
Alle aksjene gir samme rettigheter i selskapet



Lilland Holding AS

Noter til årsregnskapet 2022

Note 7 Egenkapital

	Aksjekapital	Overkurs	Annen egenkapital	Sum
Pr 31.12.21	200 000	11 907 769	26 118 362	38 226 131
Årets resultat			56 479	56 479
Pr 31.12.22	200 000	11 907 769	26 174 841	38 282 610

Note 8 Pantstillelser og garantier

	2022	2021
Kausjonsansvar	15 000 000	15 000 000

I tillegg til kausjonsbeløpet har selskapet ansvar for avtalte lånerenter og omkostninger hvis Lilland Eiendom Invest AS misligholder sine banklån.



Lilland Holding AS Konsern

Resultatregnskap			
	Note	2022	2021
DRIFTSINNEKTER			
Salgsinntekter	1,10	277 460 416	292 053 243
Andre driftsinntekter		41 423	105 750
Sum driftsinntekter		277 501 839	292 158 993
DRIFTSKOSTNADER			
Varekostnad		209 389 795	201 158 929
Lønnskostnader	4	23 193 936	22 978 261
Avskrivninger varige driftsmidler	2	2 969 699	2 961 548
Andre driftskostnader	4	34 999 228	33 163 922
Sum driftskostnader		270 552 658	260 262 659
Driftsresultat		6 949 181	31 896 334
FINANSIELLE POSTER			
Annen renteinntekt		457 208	3 587 545
Annen finansinntekt		2 057 078	3 279 685
Annen rentekostnad		564 796	374 071
Annen finanskostnad		6 068 117	2 587 779
Resultat av finansielle poster		-4 118 627	3 905 380
Ordinært resultat før skattekostnad		2 830 554	35 801 714
Skattekostnad på ordinært resultat	3	624 508	7 870 964
Årsresultat		2 206 046	27 930 750
DISPONERING AV ÅRSRESULTAT			
Overføring annen egenkapital	7	2 206 046	27 930 750
Sum disponert		2 206 046	27 930 750



Lilland Holding AS Konsern

Balanse			
	Note	2022	2021
EIENDELER			
ANLEGGSMIDLER			
Tomter, bygninger og annen fast eiendom	2,9	42 304 092	44 847 609
Driftsløsøre, inventar, biler o.l.	2	1 547 316	1 200 178
Investeringer i aksjer og andeler		8 128 301	129 915
Langsiktige fordringer		82 715	695 042
Sum anleggsmidler		<u>52 062 424</u>	<u>46 872 744</u>
OMLØPSMIDLER			
Varer	6	92 169 785	72 444 502
Kundefordringer	5	1 727 085	2 571 176
Andre fordringer		0	51 109
Bankinnskudd, kontanter o.l.	9	21 989 960	55 859 796
Sum omløpsmidler		<u>115 886 830</u>	<u>130 926 583</u>
Sum eiendeler		<u>167 949 254</u>	<u>177 799 327</u>



Lilland Holding AS Konsern

Balanse			
	Note	2022	2021
EGENKAPITAL OG GJELD			
EGENKAPITAL			
Aksjekapital	7,8	200 000	200 000
Overkurs	7	11 907 769	11 907 769
Sum innskutt egenkapital		12 107 769	12 107 769
Annen egenkapital	7	107 301 329	105 095 283
Sum opptjent egenkapital		107 301 329	105 095 283
Sum egenkapital		119 409 098	117 203 052
GJELD			
Utsatt skatt	3	580 808	926 624
Sum avsetninger for forpliktelser		580 808	926 624
Gjeld til aksjonærer		4 000 000	4 000 000
Gjeld til kredittinstitusjoner	9	13 536 030	18 071 087
Sum annen langsiktig gjeld		17 536 030	22 071 087
Leverandørgjeld		21 628 606	12 409 014
Betalbar skatt	3	970 324	8 158 461
Skyldige offentlige avgifter		5 704 107	9 823 303
Utbytte		0	4 000 000
Annen kortsiktig gjeld		2 120 281	3 207 786
Sum kortsiktig gjeld		30 423 318	37 598 564
Sum gjeld		48 540 156	60 596 275
Sum egenkapital og gjeld		167 949 254	177 799 327

Horten, 01.09.2023
Styret for Lilland Holding AS Konsern

Håkon Lilland
Styrets leder

Arsoppgjør 2022

Organisasjonsnr.: 912309940



Lilland Holding AS Konsern

Kontantstrømanalyse

Indirekte metode	2 022	2021
Kontantstrømmer fra operasjonelle aktiviteter		
Resultat før skattekostnad	2 830 554	35 801 714
- periodens betalte skatt	-8 158 461	-7 976 650
+/- tap/gevinst ved salg av anleggsmidler	0	0
+ ordinære avskrivninger	2 969 699	2 961 548
+ nedskrivning av anleggsmidler	0	0
+/- endring i varelager (VIA/ferdigvarer)	-19 725 283	-28 577 516
+/- endring i kundefordringer	844 091	-244 384
+/- endring i leverandørgjeld	9 219 592	216 683
+/- resultatandel i DS, TS eller FKV	0	0
+/- forskjell mellom kostnadsført pensjon og inn-/utbetalinger i pen.	0	0
+/- effekt av valutaendringer	0	0
+/- endring i andre tidsavgrensninger	-5 155 591	2 156 169
= netto kontantstrøm fra operasjonelle aktiviteter	<u>-17 175 400</u>	<u>4 337 564</u>
Kontantstrømmer fra investeringsaktiviteter		
+ innbetaling ved salg av varige driftsmidler	0	0
- utbetaling ved kjøp av varige driftsmidler	-773 320	-8 875 352
+ innbetalinger ved salg av aksjer og andeler i andre foretak	0	0
- utbetalinger ved kjøp av aksjer og andeler i andre foretak	-7 998 386	-129 915
+ innbetaling ved salg av andre investeringer	0	0
- utbetaling ved kjøp av andre investeringer	0	0
+/- endring i langsiktige fordringer	612 327	-695 042
= netto kontantstrøm fra investeringsaktiviteter	<u>-8 159 379</u>	<u>-9 700 309</u>
Kontantstrømmer fra finansieringsaktiviteter		
+ innbetaling ved opptak av ny langsiktig gjeld	0	4 000 000
- utbetaling ved nedbetaling av langsiktig gjeld	-4 535 057	-3 533 912
+/- inn-/utbetaling ved opptak av ny kortsiktig gjeld	0	0
+ innbetaling av egenkapital	0	0
- tilbakebetaling av egenkapital	-4 000 000	0
- utbetalinger av utbytte	0	0
+ innbetalinger av utbytte	0	0
+ innbetaling av aksjonærbidrag	0	0
+ innbetalinger av konsernbidrag	0	0
- utbetalinger av konsernbidrag	0	0
= netto kontantstrøm fra finansieringsaktiviteter	<u>-8 535 057</u>	<u>466 088</u>
+/- effekt av valutakursendringer på likvider	0	0
= Netto endring i likvider	-33 869 836	-4 896 657
+/- Beholdning av likvider ved periodens begynnelse	55 859 796	60 756 453
= Beholdning av likvider ved periodens slutt	<u>21 989 960</u>	<u>55 859 796</u>



Lilland Holding AS Konsern

Noter til årsregnskapet 2022

Note 1 Regnskapsprinsipper

Årsregnskapet er satt opp i samsvar med regnskapsloven og god regnskapsskikk.

Salgsinntekter

Inntekter resultatføres på leveringstidspunktet når varen er levert eller tjenesten utført.

Hovedregel for vurdering og klassifisering av eiendeler og gjeld

Eiendeler bestemt til varig eie eller bruk er klassifisert som anleggsmidler. Andre eiendeler er klassifisert som omløpsmidler. Fordringer som skal tilbakebetales innen et år er klassifisert som omløpsmidler. Ved klassifisering av kortsiktig og langsiktig gjeld er analoge kriterier lagt til grunn.

Anleggsmidler vurderes til anskaffelseskost, men nedskrives til virkelig verdi når verdifallet ikke forventes å være forbigående. Anleggsmidler med begrenset økonomiske levetid avskrives planmessig. Langsiktig gjeld balanseføres til nominelt beløp på etableringstidspunktet.

Omløpsmidler vurderes til laveste av anskaffelseskost og virkelig verdi. Kortsiktig gjeld balanseføres til nominelt beløp på etableringstidspunktet.

Aksjer i andre selskaper (omløpsaksjer)

Finansielle omløpsmidler som inngår i en handelsportefølje og børsaksjer vurderes til virkelig verdi på balansedagen. Andre aksjer er vurdert til det laveste av kostpris og antatt markedsverdi.

Valuta

Pengeposter i utenlandsk valuta omregnes til balansedagens kurs.

Varer

Varer er vurdert til det laveste av anskaffelseskost og netto salgsverdi. For råvarer og varer i arbeid beregnes netto salgsverdi til salgsverdien av ferdig tilvirkede varer, redusert for gjenværende tilvirkningskostnader og salgskostnader.

Pensjoner

Forsikret pensjonsforpliktelse er ikke balanseført - kostnaden er lik årets premie.

Skatt

Skattekostnadene i resultatregnskapet omfatter periodens betalbare skatt og endring i utsatt skatt fratrukket eventuelt bokført utsatt skattefordel. Utsatt skatt er beregnet med 22 % på grunnlag av de midlertidige forskjeller som eksisterer mellom regnskapsmessige og skattemessige verdier, samt skattemessig underskudd til framføring ved utgangen av regnskapsåret.



Lilland Holding AS Konsern

Noter til årsregnskapet 2022

Konsernregnskapet

Konsernregnskapet viser konsernets økonomiske resultat når konsernselskapene betraktes som en regnskapsmessig enhet.

<u>Følgende selskaper inngår i konsernet:</u>	<u>Pålydende aksjekapital</u>	<u>Eierandel</u>
Morselskap: Lilland Holding AS	200 000	
Datterselskap: Bikeshop AS	50 000	100,0 %
Lilland Eiendom Invest AS	100 000	1000 %

Konsolideringsprinsipper:

Ved konsolideringen av morselskapet med datterselskapene til et konsernregnskap, er morselskapets eierandel i datterselskapene erstattet med disse selskapers eiendeler og gjeld gruppert etter de samme prinsipper som i morselskapets regnskap.

Interne fordringer og gjeld mellom konsernselskapene er eliminert ved konsolideringen. Det samme gjelder salg og kjøp innen konsernet og andre interne resultatelementer.

Note 2 Varige driftsmidler og immaterielle eiendeler

	Driftsløsere, inventar o.l	Tomter, boliger	Totalt
Anskaffelseskost 01.01.	21 305 586	32 893 829	54 199 415
Tilgang i året	773 320	0	773 320
Avgang kostpris	0	0	0
Akk. ord. avskr.	20 531 590	-9 410 263	11 121 327
Bokført verdi 31.12.	1 547 316	42 304 092	43 851 408
Avskr. sats %	10-25%	2-10%	
Årets ordn. avskrivn.	2 301 977	667 723	2 969 700
- Årets salgsgvinst	0	0	0
+ Årets tap	0	0	0
Netto resultatført	2 301 977	667 723	2 969 700

Varige driftsmidler avskrives over forventet økonomiske levetid. Avskrivningene er som hovedregel lineært over antatt økonomisk levetid.

Note 3 Skatt

Skattekostnad	2022	2021
Betalbar skatt på årets resultat	970 172	8 158 461
Endring i utsatt skatt	-345 816	-287 497
Skattekostnad i resultatregnskapet	624 356	7 870 964
Utsatt skatt i konsernet	2022	2021
Utsatt skatt Bikeshop AS	353 808	694 219
Utsatt skatt Lilland Eiendom Invest AS	227 000	232 405
Sum utsatt skatt/skattefordel i konsernet	580 808	926 624



Lilland Holding AS Konsern

Noter til årsregnskapet 2022

Note 4 Lønnskostnader, antall ansatte, godtgjørelse, lån til ansatte m.v.

Lønnskostnader	2022	2021
Lønninger	19 528 960	19 124 261
Folketrygd	2 775 695	2 874 108
Pensjonskostnader	728 973	884 723
Andre lønnskostnader , herunder sosiale kostnader	160 309	95 169
Sum	23 193 937	22 978 261

Antall årsverk 34,3 34,3

Lån / ytelser til ledende personer	2022	2021
Daglig leder (sum alle selskaper)		
Lønn	840 053	781 837
Pensjon	15 761	15 637
Annens godtgjørelse	0	2 400

Hele styret

Styreonorar	0	0
Annens godtgjørelse	0	0

Revisor

Kostnadsført revisjonshonorar, eks mva	62 500	71 800
Kostnadsført rådgivningshonorar, eks mva	36 400	45 200

Obligatorisk tjenstepensjon

Selskapet er pliktig til å ha tjenstepensjonsordning etter lov om obligatorisk tjenstepensjon og har tegnet slik pensjonsavtale i henhold til reglene.

Note 5 Kundefordringer

Det er foretatt en regnskapsmessig avsetning til forventet tap på fordringer på kr 500 000
Årets skattemessige avsetning etter sjablonregel utgjør kr 10 797.

Tap på fordringer i resultatregnskapet fremkommer som følger:	2022	2021
Årets utgiftsførte tap	5 975	378 212
Innkommet på tidl. avskr. fordringer	0	0
Endring tapsavsetning	-300 000	150 000
Tap på krav i resultatregnskapet	-294 025	528 212



Lilland Holding AS Konsern

Noter til årsregnskapet 2022

Note 6 Varelager

Selskapets varebeholdning er vurdert til anskaffelseskost. Det er foretatt nedskrivning for ukurans.

Note 7 Egenkapital

	Aksje- kapital	Overkurs	Annen egen- kapital	Sum
Pr 31.12.21	200 000	11 907 769	105 095 283	117 203 052
Årets resultat			2 206 046	2 206 046
Avsatt utbytte			0	0
Pr 31.12.22	200 000	11 907 769	107 301 329	119 409 098

Note 8 Aksjekapital og aksjonærinformasjon

Selskapets aksjonærer er:	Antall	Eierandel
Håkon Lilland	100 000	100 % daglig leder og styrets leder
Aksjekapital:	100 000 stk à 2	200 000

Alle aksjene gir samme rettigheter i selskapet

Note 9 Pantstillelser og garantier

Gjeld sikret ved pant	2022	2021
Gjeldsbrevlån	13 536 030	18 071 087
Sum	13 536 030	18 071 087

Balanseførte verdier av pantsatte eiendeler	2022	2021
Kundefordringer	1 727 085	2 571 176
Varelager	92 169 785	72 444 502
Maskiner, inventar mv	11 666 785	13 195 443
Tomt, bygning	32 184 623	32 852 344
Sum	137 748 278	121 063 465

Bundet bankinnskudd vedr. forskuddstrekk	726 087	648 287
--	---------	---------

Note 10 Fordeling av salgsinntekter

Geografisk område	2022	2021
Norge	221 855 840	250 241 134
Utland	55 645 999	41 917 859
Sum	277 501 839	292 158 993



revisjon & rådgivning

Til generalforsamlingen i Liland Holding AS

Uavhengig revisors beretning for 2022

Konklusjon

Vi har revidert Liland Holding AS sitt årsregnskap som viser et overskudd for selskapsregnskapet på kr 56 479 og et overskudd for konsernregnskapet på kr 2 206 046. Årsregnskapet består av:

- selskapsregnskapet, som består av balanse per 31. desember 2022, resultatregnskap og kontantstrømoppstilling for regnskapsåret avsluttet per denne datoen og noter til årsregnskapet, herunder et sammendrag av viktige regnskapsprinsipper, og
- konsernregnskapet, som består av balanse per 31. desember 2022, resultatregnskap og kontantstrømoppstilling for regnskapsåret avsluttet per denne datoen og noter til årsregnskapet, herunder et sammendrag av viktige regnskapsprinsipper.

Etter vår mening

- oppfyller årsregnskapet gjeldende lovkrav,
- gir selskapsregnskapet et rettviseende bilde av selskapets finansielle stilling per 31. desember 2022 og av dets resultat og kontantstrømmer for regnskapsåret avsluttet per denne datoen i samsvar med regnskapslovens regler og god regnskapsskikk i Norge, og
- gir konsernregnskapet et rettviseende bilde av konsernets finansielle stilling per 31. desember 2022 og av dets resultater og kontantstrømmer for regnskapsåret avsluttet per denne datoen i samsvar med regnskapslovens regler og god regnskapsskikk i Norge.

Grunnlag for konklusjonen

Vi har gjennomført revisjonen i samsvar med de internasjonale revisjonsstandardene International Standards on Auditing (ISA-ene). Våre oppgaver og plikter i henhold til disse standardene er beskrevet nedenfor under Revisors oppgaver og plikter i henhold til disse standardene. Vi er uavhengige av selskapet og konsernet slik det kreves i lov, forskrift og International Code of Ethics for Professional Accountants (inkludert internasjonale uavhengighetsstandarder) utstedt av the International Ethics Standards Board for Accountants (IESBA-reglene), og vi har overholdt våre øvrige etiske forpliktelser i samsvar med disse kravene. Innhentet revisjonsbevis er etter vår vurdering tilstrekkelig og hensiktsmessig som grunnlag for vår konklusjon.

Øvrig informasjon

Styret og daglig leder (ledelsen) er ansvarlige for informasjonen i årsberetningen. Vår konklusjon om årsregnskapet ovenfor dekker verken informasjonen i årsberetningen eller annen øvrig informasjon.

I forbindelse med revisjonen av årsregnskapet er det vår oppgave å lese årsberetningen og annen øvrig informasjon. Formålet er å vurdere hvorvidt det foreligger vesentlig inkonsistens mellom årsberetningen, annen øvrig informasjon og årsregnskapet og den kunnskap vi har opparbeidet oss

Side 1 av 2

HLO revisjon & rådgivning AS

Kirkegata 10 | NO-3211 Sandefjord | Telefon: +47 33 42 68 00

Bank: 6272.05.00561 | Foretaksregisteret: NO 989 027 654 MVA | hlo@hlo.no | www.hlo.no



Medlem av Den norske Revisorforening



revisjon & rådgivning

under revisjonen av årsregnskapet, eller hvorvidt informasjon i årsberetningen og annen øvrig informasjon ellers fremstår som vesentlig feil. Vi har plikt til å rapportere dersom årsberetningen eller annen øvrig informasjon fremstår som vesentlig feil.

Vi har ingenting å rapportere i så henseende.

Basert på kunnskapen vi har opparbeidet oss i revisjonen, mener vi at årsberetningen

- er konsistent med årsregnskapet og
- inneholder de opplysninger som skal gis i henhold til gjeldende lovkrav.

Vår uttalelse om årsberetningen gjelder tilsvarende for redegjørelse om samfunnsansvar.

Ledelsens ansvar for årsregnskapet

Ledelsen er ansvarlig for å utarbeide årsregnskapet og for at det gir et rettviseende bilde i samsvar med regnskapslovens regler og god regnskapskikk i Norge. Ledelsen er også ansvarlig for slik intern kontroll som den finner nødvendig for å kunne utarbeide et årsregnskap som ikke inneholder vesentlig feilinformasjon, verken som følge av misligheter eller utilsiktede feil.

Ved utarbeidelsen av årsregnskapet må ledelsen ta standpunkt til selskapets og konsernets evne til fortsatt drift og opplyse om forhold av betydning for fortsatt drift. Forutsetningen om fortsatt drift skal legges til grunn for årsregnskapet så lenge det ikke er sannsynlig at virksomheten vil bli avviklet.

Revisors oppgaver og plikter ved revisjonen av årsregnskapet

Vårt mål er å oppnå betryggende sikkerhet for at årsregnskapet som helhet ikke inneholder vesentlig feilinformasjon, verken som følge av misligheter eller utilsiktede feil, og å avgi en revisjonsberetning som inneholder vår konklusjon. Betryggende sikkerhet er en høy grad av sikkerhet, men ingen garanti for at en revisjon utført i samsvar med ISA-ene, alltid vil avdekke vesentlig feilinformasjon som eksisterer. Feilinformasjon kan oppstå som følge av misligheter eller utilsiktet feil. Feilinformasjon blir vurdert som vesentlig dersom den enkeltvis eller samlet med rimelighet kan forventes å påvirke økonomiske beslutninger som brukerne foretar basert på årsregnskapet for Liland Holding AS.

For videre beskrivelse av revisors oppgaver og plikter vises det til:

<https://revisorforeningen.no/revisjonsberetninger>

Andre forhold

Selskapets årsregnskap er avlagt etter utløpet av lovens frist for avleggelse av årsregnskap.

Sandefjord, 1. september 2023

HLO revisjon & rådgivning AS

Marthe Bjørnstad
statsautorisert revisor
(elektronisk signert)

Side 2 av 2

HLO revisjon & rådgivning AS

Kirkegata 10 | NO-3211 Sandefjord | Telefon: +47 33 42 68 00



Bank: 6272.05.00561 | Foretaksregisteret: NO 989 027 654 MVA | hlo@hlo.no | www.hlo.no



Medlem av Den norske Revisorforening



Konsernregnskap med revis...eretning til signering

Name	Date	Name	Date
Lilland, Håkon	2023-09-01	Bjørnstad, Marthe	2023-09-01
Identification		Identification	
 bankID Lilland, Håkon		 bankID Bjørnstad, Marthe	



This document contains electronic signatures using EU-compliant PAdES - PDF Advanced Electronic Signatures (Regulation (EU) No 910/2014 (eIDAS))