



## ÅRSREGNSKAPET FOR REGNSKAPSÅRET 2024 - GENERELL INFORMASJON

### Enheten

Organisasjonsnummer: 989 216 538  
Organisasjonsform: Aksjeselskap  
Foretaksnavn: E. HUNDVEN SERVICE OG  
VEDLIKEHOLD AS  
Forretningsadresse: Bjørkelien 77  
5164 LAKSEVÅG

### Regnskapsår

Årsregnskapets periode: 01.01.2024 - 31.12.2024

### Konsern

Morselskap i konsern: Nei

### Regnskapsregler

Regler for små foretak benyttet: Ja  
Benyttet ved utarbeidelsen av årsregnskapet til selskapet: Regnskapslovens alminnelige regler

### Årsregnskapet fastsatt av kompetent organ

Bekreftet av representant for selskapet: Erik Olav Hundven  
Dato for fastsettelse av årsregnskapet: 26.06.2025

### Grunnlag for avgivelse

År 2024: Årsregnskapet er elektronisk innlevert  
År 2023: Tall er hentet fra elektronisk innlevert årsregnskap fra 2024

*Det er ikke krav til at årsregnskapet m.v. som sendes til Regnskapsregisteret er undertegnet. Kontrollen på at dette er utført ligger hos revisor/enhetens øverste organ. Sikkerheten ivaretas ved at innsender har rolle/rettighet for innsending av årsregnskapet via Altinn, og ved at det bekreftes at årsregnskapet er fastsatt av kompetent organ.*

Brønnøysundregistrene, 29.06.2025



## Resultatregnskap

Beløp i: NOK	Note	2024	2023
<b>RESULTATREGNSKAP</b>			
<b>Inntekter</b>			
Salgsinntekt		992 323	851 560
<b>Sum inntekter</b>		<b>992 323</b>	<b>851 560</b>
<b>Kostnader</b>			
Lønnskostnad	1, 2	539 287	270 490
Avskrivning på varige driftsmidler og immaterielle eiendeler	3	16 891	15 027
Annen driftskostnad		307 004	297 960
<b>Sum kostnader</b>		<b>863 182</b>	<b>583 477</b>
<b>Driftsresultat</b>		<b>129 141</b>	<b>268 083</b>
<b>Finansinntekter og finanskostnader</b>			
Inntekt på investering i datterselskap og tilknyttet selskap		181 535	0
Annen renteinntekt		115 332	160 792
Annen finansinntekt		14 044	13 600
Verdiøkning av finansielle instrumenter vurdert til virkelig verdi		54 304	90 113
<b>Sum finansinntekter</b>		<b>365 215</b>	<b>264 505</b>
Nedskrivning av finansielle eiendeler		0	2 618 470
Annen rentekostnad		40 127	5 062
Annen finanskostnad		1 927	522 121
<b>Sum finanskostnader</b>		<b>42 054</b>	<b>3 145 653</b>
<b>Netto finans</b>		<b>323 161</b>	<b>-2 881 148</b>
<b>Resultat før skattekostnad</b>		<b>452 303</b>	<b>-2 613 065</b>
<b>Årsresultat</b>	4, 5	<b>452 303</b>	<b>-2 613 065</b>
<b>Overføringer og disponeringer</b>			
Annen egenkapital		452 303	-2 613 065
<b>Sum overføringer og disponeringer</b>		<b>452 303</b>	<b>-2 613 065</b>



### Balanse

Beløp i: NOK	Note	2024	2023
<b>BALANSE - EIENDELER</b>			
<b>Anleggsmidler</b>			
<b>Immaterielle eiendeler</b>			
<b>Sum immaterielle eiendeler</b>		<b>0</b>	<b>0</b>
<b>Varige driftsmidler</b>			
Maskiner og anlegg	3	18 664	24 261
Driftsløsøre, inventar, verktøy, kontormaskiner, ol.	3	22 118	33 410
<b>Sum varige driftsmidler</b>		<b>40 782</b>	<b>57 671</b>
<b>Finansielle anleggsmidler</b>			
Investeringer i tilknyttet selskap	6	3 791 075	583 575
Lån til tilknyttet selskap og felles kontrollert virksomhet	7	3 411 169	3 844 222
Andre langsiktige fordringer		8 333	58 333
<b>Sum finansielle anleggsmidler</b>		<b>7 210 577</b>	<b>4 486 130</b>
<b>Sum anleggsmidler</b>		<b>7 251 359</b>	<b>4 543 801</b>
<b>Omløpsmidler</b>			
<b>Varer</b>			
<b>Fordringer</b>			
Kundefordringer		15 000	16 925
Andre kortsiktige fordringer		9 271	8 818
Konsernfordringer	7	174 595	174 595
<b>Sum fordringer</b>		<b>198 866</b>	<b>200 338</b>
<b>Investeringer</b>			
Andre finansielle instrumenter		226 624	174 247
<b>Sum investeringer</b>		<b>226 624</b>	<b>174 247</b>
<b>Bankinnskudd, kontanter og lignende</b>			
Bankinnskudd, kontanter og lignende		155 090	481 557
<b>Sum bankinnskudd, kontanter og lignende</b>		<b>155 090</b>	<b>481 557</b>
<b>Sum omløpsmidler</b>		<b>580 580</b>	<b>856 142</b>



### Balanse

Beløp i: NOK	Note	2024	2023
<b>SUM EIENDELER</b>		<b>7 831 939</b>	<b>5 399 943</b>
<b>BALANSE - EGENKAPITAL OG GJELD</b>			
<b>Egenkapital</b>			
<b>Innskutt egenkapital</b>			
Aksjekapital	8, 9	500 000	500 000
<b>Sum innskutt egenkapital</b>		<b>500 000</b>	<b>500 000</b>
<b>Opptjent egenkapital</b>			
Annen egenkapital	9	4 994 739	4 542 436
<b>Sum opptjent egenkapital</b>		<b>4 994 739</b>	<b>4 542 436</b>
<b>Sum egenkapital</b>		<b>5 494 739</b>	<b>5 042 436</b>
<b>Gjeld</b>			
<b>Langsiktig gjeld</b>			
Sum avsetninger for forpliktelser		0	0
<b>Annen langsiktig gjeld</b>			
<b>Sum annen langsiktig gjeld</b>		<b>0</b>	<b>0</b>
<b>Sum langsiktig gjeld</b>		<b>0</b>	<b>0</b>
<b>Kortsiktig gjeld</b>			
Leverandørgjeld		10 688	26 003
Skyldige offentlige avgifter		69 865	72 200
Kortsiktig konserngjeld		68 455	68 455
Annen kortsiktig gjeld	10	2 188 192	190 849
<b>Sum kortsiktig gjeld</b>		<b>2 337 200</b>	<b>357 507</b>
<b>Sum gjeld</b>		<b>2 337 200</b>	<b>357 507</b>
<b>SUM EGENKAPITAL OG GJELD</b>		<b>7 831 939</b>	<b>5 399 943</b>



## Brønnøysundregistrene

### ÅRSREGNSKAP FOR REGNSKAPSÅRET 2024 - GENERELL INFORMASJON

Journalnummer: 2025 590270

#### Enheten

Organisasjonsnummer: 989 216 538  
Organisasjonsform: Aksjeselskap  
Foretaksnavn: E. HUNDVEN SERVICE OG  
VEDLIKEHOLD AS  
Forretningsadresse: Bjørkelien 77  
5164 LAKSEVÅG

#### Regnskapsår

Årsregnskapets periode: 01.01.2024 - 31.12.2024

#### Konsern

Morselskap i konsern: Nei

#### Regnskapsregler

Regler for små foretak benyttet: Ja  
Benyttet ved utarbeidelsen av  
årsregnskapet til selskapet: Regnskapslovens alminnelige regler

#### Årsregnskapet fastsatt av kompetent organ

Bekreftet av representant for selskapet: Erik Olav Hundven  
Dato for fastsettelse av årsregnskapet: 26.06.2025

#### Revisjon

Selskapet har besluttet at årsregnskapet  
ikke skal revideres: Ja  
Årsregnskapet er utarbeidet av ekstern  
autorisert regnskapsfører: Ja  
Ekstern autorisert regnskapsfører har i  
løpet av regnskapsåret bistått ved den  
løpende regnskapsføringen eller utført  
andre tjenester for selskapet enn å  
utarbeide årsregnskapet: Ja

#### Grunnlag for avgivelse

År 2024: Årsregnskap er elektronisk innlevert.  
År 2023: Tall er hentet fra elektronisk innlevert årsregnskap fra 2024.

*Det er ikke krav til at årsregnskapet m.v. som sendes til Regnskapsregisteret er undertegnet. Kontrollen på at dette er utført ligger hos revisor/enhetens øverste organ. Sikkerheten ivaretas ved at innsender har rolle/rettighet for innsending av årsregnskapet via Altinn, og ved at det bekreftes at årsregnskapet er fastsatt av kompetent organ.*

Brønnøysundregistrene, 28.06.2025

---

Brønnøysundregistrene  
Postadresse: Postboks 900, 8910 Brønnøysund  
Telefon: 75 00 75 00  
E-post: firmapost@brreg.no Internett: www.brreg.no  
Organisasjonsnummer: 974 760 673



Organisasjonsnr: 989 216 538  
E. HUNDVEN SERVICE OG  
VEDLIKEHOLD AS

## RESULTATREGNSKAP

<b>Beløp i: NOK</b>	<b>Note</b>	<b>2024</b>	<b>2023</b>
<b>RESULTATREGNSKAP</b>			
<b>Inntekter</b>			
Salgsinntekt		992 323	851 560
<b>Sum inntekter</b>		<b>992 323</b>	<b>851 560</b>
<b>Kostnader</b>			
Lønnskostnad	1, 2	539 287	270 490
Avskrivning på varige driftsmidler og immaterielle eiendeler	3	16 891	15 027
Annen driftskostnad		307 004	297 960
<b>Sum kostnader</b>		<b>863 182</b>	<b>583 477</b>
<b>Driftsresultat</b>		<b>129 141</b>	<b>268 083</b>
<b>Finansinntekter og finanskostnader</b>			
Inntekt på investering i datterselskap og tilknyttet selskap			
Annen renteinntekt		181 535	0
Annen finansinntekt		115 332	160 792
Verdiøkning av finansielle instrumenter vurdert til virkelig verdi		14 044	13 600
<b>Sum finansinntekter</b>		<b>365 215</b>	<b>264 505</b>
Nedskrivning av finansielle eiendeler			
Annen rentekostnad		0	2 618 470
Annen finanskostnad		40 127	5 062
Annen finanskostnad		1 927	522 121
<b>Sum finanskostnader</b>		<b>42 054</b>	<b>3 145 653</b>
<b>Netto finans</b>		<b>323 161</b>	<b>-2 881 148</b>
<b>Resultat før skattekostnad</b>		<b>452 303</b>	<b>-2 613 065</b>
<b>Årsresultat</b>	4, 5	<b>452 303</b>	<b>-2 613 065</b>
<b>Overføringer og disponeringer</b>			
Annen egenkapital		452 303	-2 613 065
<b>Sum overføringer og disponeringer</b>		<b>452 303</b>	<b>-2 613 065</b>



Organisasjonsnr: 989 216 538  
E. HUNDVEN SERVICE OG  
VEDLIKEHOLD AS

## BALANSE

Beløp i: NOK	Note	2024	2023
<b>BALANSE - EIENDELER</b>			
<b>Anleggsmidler</b>			
<b>Immaterielle eiendeler</b>			
Sum immaterielle eiendeler		0	0
<b>Varige driftsmidler</b>			
Maskiner og anlegg	3	18 664	24 261
Driftsløsøre, inventar, verktøy, kontormaskiner, ol.	3	22 118	33 410
Sum varige driftsmidler		40 782	57 671
<b>Finansielle anleggsmidler</b>			
Investeringer i tilknyttet selskap	6	3 791 075	583 575
Lån til tilknyttet selskap og felles kontrollert virksomhet	7	3 411 169	3 844 222
Andre langsiktige fordringer		8 333	58 333
Sum finansielle anleggsmidler		7 210 577	4 486 130
Sum anleggsmidler		7 251 359	4 543 801
<b>Omløpsmidler</b>			
<b>Varer</b>			
<b>Fordringer</b>			
Kundefordringer		15 000	16 925
Andre kortsiktige fordringer		9 271	8 818
Konsernfordringer	7	174 595	174 595
Sum fordringer		198 866	200 338
<b>Investeringer</b>			
Andre finansielle instrumenter		226 624	174 247
Sum investeringer		226 624	174 247
<b>Bankinnskudd, kontanter og lignende</b>			
Bankinnskudd, kontanter og lignende		155 090	481 557
Sum bankinnskudd, kontanter og lignende		155 090	481 557
Sum omløpsmidler		580 580	856 142



<b>SUM EIENDELER</b>		<b>7 831 939</b>	<b>5 399 943</b>
<b>BALANSE - EGENKAPITAL OG GJELD</b>			
<b>Egenkapital</b>			
<b>Innskutt egenkapital</b>			
Aksjekapital	8, 9	500 000	500 000
<b>Sum innskutt egenkapital</b>		<b>500 000</b>	<b>500 000</b>
<b>Opptjent egenkapital</b>			
Annen egenkapital	9	4 994 739	4 542 436
<b>Sum opptjent egenkapital</b>		<b>4 994 739</b>	<b>4 542 436</b>
<b>Sum egenkapital</b>		<b>5 494 739</b>	<b>5 042 436</b>
<b>Gjeld</b>			
<b>Langsiktig gjeld</b>			
Sum avsetninger for forpliktelses		0	0
Annen langsiktig gjeld		0	0
<b>Sum langsiktig gjeld</b>		<b>0</b>	<b>0</b>
<b>Kortsiktig gjeld</b>			
Leverandørgjeld		10 688	26 003
Skyldige offentlige avgifter		69 865	72 200
Kortsiktig konserngjeld		68 455	68 455
Annen kortsiktig gjeld	10	2 188 192	190 849
<b>Sum kortsiktig gjeld</b>		<b>2 337 200</b>	<b>357 507</b>
<b>Sum gjeld</b>		<b>2 337 200</b>	<b>357 507</b>
<b>SUM EGENKAPITAL OG GJELD</b>		<b>7 831 939</b>	<b>5 399 943</b>



Organisasjonsnr: 989 216 538  
E. HUNDVEN SERVICE OG  
VEDLIKEHOLD AS

NOTEOPPLYSNINGER - SELSKAP - alle poster oppgitt i hele tall

## Note

### Regnskapsprinsipper

Årsregnskapet er satt opp i samsvar med regnskapsloven og god regnskapsskikk for små foretak. Salgsinntekter Inntektsføring ved salg av tjenester skjer på leveringstidspunktet. Tjenester inntektsføres etter hvert som de leveres. Klassifisering og vurdering av balanseposter Anleggsmidler er eiendeler bestemt til varig eie eller bruk. Eiendeler som er knyttet til varekretsløpet er klassifisert som omløpsmidler. Fordringer klassifiseres som omløpsmidler hvis de forfaller til betaling innen ett år etter transaksjonsdagen. Tilsvarende klassifiseres gjeld som kortsiktig hvis gjelden forfaller til betaling innen ett år. Langsiktig gjeld er gjeld som forfaller senere enn ett år etter transaksjonsdagen. Første års avdrag på langsiktige fordringer og langsiktig gjeld klassifiseres likevel ikke som omløpsmiddel og kortsiktig gjeld. Omløpsmidler vurderes til laveste av anskaffelseskost og virkelig verdi. Kortsiktig gjeld balanseføres til nominelt beløp på etableringstidspunktet. Anleggsmidler vurderes til anskaffelseskost. Varige anleggsmidler avskrives etter en fornuftig avskrivningsplan. Anleggsmidlene nedskrives til virkelig verdi ved verdifall som ikke forventes å være forbigående. Langsiktig gjeld med unntak av andre avsetninger balanseføres til nominelt beløp på etableringstidspunktet. Fordringer Kundefordringer og andre fordringer er oppført i balansen til pålydende etter fradrag for avsetning til forventet tap. Avsetning til tap gjøres på grunnlag av individuelle vurderinger av de enkelte fordringene. Varige driftsmidler Varige driftsmidler balanseføres og avskrives over driftsmidlenes levetid dersom de har antatt levetid over 3 år og har en kostpris som overstiger kr 30 000. Direkte vedlikehold av driftsmidler kostnadsføres løpende under driftskostnader, mens påkostninger eller forbedringer tillegges driftsmidlets kostpris og avskrives i takt med driftsmidlet. Skatt Skattekostnad i resultatregnskapet omfatter periodens betalbare skatt som blir utlignet og forfaller til betaling i neste regnskapsår i tillegg til endring i utsatt skatt. Utsatt skatt er beregnet med skattesatsen ved utgangen av regnskapsåret (22%) på grunnlag av skattereduserende og skatteøkende midlertidige forskjeller som eksisterer mellom regnskapsmessige og skattemessige verdier. I beregningen er det også medtatt skattemessig fremførbart underskudd ved regnskapsårets utgang. Skatteøkende og skattereduserende midlertidige forskjeller som reverserer eller kan reversere i samme periode er utlignet og nettoført. Forøvrig er følgende regnskapsprinsipper anvendt: FIFO-metoden for tilordning av anskaffelseskost for ombyttbare finansielle eiendeler, laveste verdis prinsipp for markedsbaserte finansielle omløpsmidler. Forsikret pensjonsforpliktelse er ikke balanseført - kostnaden er lik premien. Leieavtaler er ikke balanseført. Selskapet har ikke endret regnskapsprinsipp fra 2023 til 2024.

## Note

2

### Antall årsverk i regnskapsåret

0.00

## Note



1

## Spesifisering av resultatregnskapet

### Lønnskostnader

<u>Lønn</u>	<u>Årets</u>	<u>Fjorårets</u>
	437078.00	202346.00
<u>Folketrygdavgift</u>	<u>Årets</u>	<u>Fjorårets</u>
	65952.00	32789.00
<u>Pensjonskostnader</u>	<u>Årets</u>	<u>Fjorårets</u>
	26275.00	25807.00
<u>Andre ytelser</u>	<u>Årets</u>	<u>Fjorårets</u>
	9982.00	9548.00
<u>Sum lønnskostnader</u>	<u>Årets</u>	<u>Fjorårets</u>
	539287.00	270490.00

### Note

#### Ekstraordinære inntekter og kostnader

<u>Sum</u>	<u>Beløp</u>
------------	--------------

### Note

3

#### Varige driftsmidler og immaterielle eiendeler

<u>Anskaffelseskost 01.01.</u>	<u>Varige driftsmidler</u>	<u>Immaterielle eiend.</u>
	486576.00	0.00
<u>Anskaffelseskost 31.12.</u>	<u>Varige driftsmidler</u>	<u>Immaterielle eiend.</u>
	486576.00	0.00
<u>Samlede av-/nedskrivn.</u>	<u>Varige driftsmidler</u>	<u>Immaterielle eiend.</u>
	445793.00	0.00
<u>Balanseført verdi 31.12.</u>	<u>Varige driftsmidler</u>	<u>Immaterielle eiend.</u>
	40783.00	0.00
<u>Årets av-/nedskrivn.</u>	<u>Varige driftsmidler</u>	<u>Immaterielle eiend.</u>
	16891.00	0.00

Anskaffelseskost - balanseførte lånekostnader, egentilvirkede anleggsmidler

Goodwill spesifisert for hvert enkelt virksomhetskjøp

Avskrivningsplan for goodwill som er lenger enn fem år - begrunnelse

Mer om varige driftsmidler/immaterielle eiendeler

### Note



7

Konsern, tilknyttet selskap m.v.

Investering som regnskapsføres etter egenkapitalmetoden

Konsernregnskap

Virksomheten inngår i konsolideringen til morselskapets konsernregnsk.: Nei

Morselskapet sitt navn

Forretningskontor for morselskapet

Datterselskap er utelatt fra konsolideringen: Nei

Begrunnelse for at datterselskap er utelatt fra konsolideringen

Konsern, tilknyttet selskap m.v. - fordringer og gjeld

Fordringer

<u>Samlet beløp - tilknyttet selskap</u>	<u>Årets</u>	<u>Fjorårets</u>
	3411169.00	3844222.00

<u>Samlet beløp - foretak i samme konsern</u>	<u>Årets</u>	<u>Fjorårets</u>
---	--------------	------------------

Kortsiktig gjeld

<u>Samlet beløp - foretak i samme konsern</u>	<u>Årets</u>	<u>Fjorårets</u>
---	--------------	------------------

<u>Samlet beløp - tilknyttet selskap</u>	<u>Årets</u>	<u>Fjorårets</u>
	68455.00	68455.00

<u>Samlet beløp - felles kontrollert virksomhet</u>	<u>Årets</u>	<u>Fjorårets</u>
---	--------------	------------------

<u>Pantstillelse</u>	<u>Beløp</u>
----------------------	--------------

Note

Fordringer

Fordringer som forfaller senere enn ett år etter regnskapsårets slutt

Mer om fordringer

Note

Virkelig verdi og resultatført verdiendr. i perioden, finansielle instrumenter

Mer om finansielle instrumenter



**Beskrivelse av finansielle derivater**

<u>Beholdning av egne aksjer</u>	<u>Antall</u>	<u>Pålydende</u>	<u>Andel av aksjek.</u>
----------------------------------	---------------	------------------	-------------------------

**Note**

**Lån og sikkerhetsstillelse til medlemmer**

Er det gitt lån eller sikkerhetsstillelse til ledende personer: Nei

Opplysninger om:

Medlemmer av:

Mer om lån og sikkerhetsstillelse



Årsregnskap for  
**E. HUNDVEN SERVICE OG VEDLIKEHOLD AS**  
989216538  
Regnskapsår  
01.01.2024 - 31.12.2024



E. HUNDVEN SERVICE OG VEDLIKEHOLD AS  
989 216 538

## Resultatregnskap

	Note	2024	2023
<b>Driftsinntekter</b>			
Salgsinntekt		992 323	851 560
<b>Sum driftsinntekter</b>		<b>992 323</b>	<b>851 560</b>
<b>Driftskostnader</b>			
Lønnskostnad	1, 2	-539 287	-270 490
Avskrivning på varige driftsmidler og immaterielle eiendeler	3	-16 891	-15 027
Annen driftskostnad		-307 004	-297 960
<b>Sum driftskostnader</b>		<b>-863 182</b>	<b>-583 477</b>
<b>Driftsresultat</b>		<b>129 141</b>	<b>268 083</b>
<b>Finansinntekter</b>			
Inntekt på investering i datterselskap og tilknyttet selskap		181 535	0
Annen renteinntekt		115 332	160 792
Annen finansinntekt		14 044	13 600
Verdiøkning av finansielle instrumenter vurdert til virkelig verdi		54 304	90 113
<b>Sum finansinntekter</b>		<b>365 215</b>	<b>264 505</b>
<b>Finanskostnader</b>			
Nedskrivning av finansielle eiendeler		0	-2 618 470
Annen rentekostnad		-40 127	-5 062
Annen finanskostnad		-1 927	-522 121
<b>Sum finanskostnader</b>		<b>-42 054</b>	<b>-3 145 653</b>
<b>Netto finans</b>		<b>323 161</b>	<b>-2 881 148</b>
<b>Årsresultat</b>	4, 5	<b>452 303</b>	<b>-2 613 065</b>
<b>Overføringer</b>			
Annen egenkapital		452 303	-2 613 065
<b>Sum overføringer</b>		<b>452 303</b>	<b>-2 613 065</b>



E. HUNDVEN SERVICE OG VEDLIKEHOLD AS  
989 216 538

## Balanse

	Note	31.12.2024	31.12.2023
<b>EIENDELER</b>			
<b>Anleggsmidler</b>			
<b>Varige driftsmidler</b>			
Maskiner og anlegg	3	18 664	24 261
Driftsløsøre, inventar, verktøy, kontormaskiner, ol.	3	22 118	33 410
<b>Sum varige driftsmidler</b>		<b>40 782</b>	<b>57 671</b>
<b>Finansielle anleggsmidler</b>			
Investeringer i tilknyttet selskap	6	3 791 075	583 575
Lån til tilknyttet selskap og felles kontrollert virksomhet	7	3 411 169	3 844 222
Andre langsiktige fordringer		8 333	58 333
<b>Sum finansielle anleggsmidler</b>		<b>7 210 577</b>	<b>4 486 130</b>
<b>Sum anleggsmidler</b>		<b>7 251 359</b>	<b>4 543 801</b>
<b>Omløpsmidler</b>			
<b>Fordringer</b>			
Kundefordringer		15 000	16 925
Kortsiktige konsernfordringer	7	174 595	174 595
Andre kortsiktige fordringer		9 271	8 818
<b>Sum fordringer</b>		<b>198 866</b>	<b>200 338</b>
<b>Investeringer</b>			
Andre finansielle instrumenter		226 624	174 247
<b>Sum investeringer</b>		<b>226 624</b>	<b>174 247</b>
<b>Bankinnskudd, kontanter og lignende</b>			
Bankinnskudd, kontanter og lignende		155 090	481 557
<b>Sum bankinnskudd, kontanter og lignende</b>		<b>155 090</b>	<b>481 557</b>
<b>Sum omløpsmidler</b>		<b>580 580</b>	<b>856 142</b>
<b>SUM EIENDELER</b>		<b>7 831 939</b>	<b>5 399 943</b>



E. HUNDVEN SERVICE OG VEDLIKEHOLD AS  
989 216 538

## Balanse

	Note	31.12.2024	31.12.2023
<b>EGENKAPITAL OG GJELD</b>			
<b>Egenkapital</b>			
<b>Innskutt egenkapital</b>			
Aksjekapital	8, 9	500 000	500 000
<b>Sum innskutt egenkapital</b>		<b>500 000</b>	<b>500 000</b>
<b>Opptjent egenkapital</b>			
Annen egenkapital	9	4 994 739	4 542 436
<b>Sum opptjent egenkapital</b>		<b>4 994 739</b>	<b>4 542 436</b>
<b>Sum egenkapital</b>		<b>5 494 739</b>	<b>5 042 436</b>
<b>Gjeld</b>			
<b>Kortsiktig gjeld</b>			
Leverandørgjeld		10 688	26 003
Skyldige offentlige avgifter		69 865	72 200
Kortsiktig konserngjeld		68 455	68 455
Annen kortsiktig gjeld	10	2 188 192	190 849
<b>Sum kortsiktig gjeld</b>		<b>2 337 200</b>	<b>357 507</b>
<b>Sum gjeld</b>		<b>2 337 200</b>	<b>357 507</b>
<b>SUM EGENKAPITAL OG GJELD</b>		<b>7 831 939</b>	<b>5 399 943</b>

LAKSEVÅG, 26.06.2025

Erik Olav Hundven  
styrets leder / daglig leder



**E. HUNDVEN SERVICE OG VEDLIKEHOLD AS**  
989 216 538

## Noter

### Regnskapsprinsipper

Årsregnskapet er satt opp i samsvar med regnskapsloven og god regnskapsskikk for små foretak.

#### Salgsinntekter

Inntektsføring ved salg av tjenester skjer på leveringstidspunktet. Tjenester inntektsføres etter hvert som de leveres.

#### Klassifisering og vurdering av balanseposter

Anleggsmidler er eiendeler bestemt til varig eie eller bruk. Eiendeler som er knyttet til varekretsløpet er klassifisert som omløpsmidler. Fordringer klassifiseres som omløpsmidler hvis de forfaller til betaling innen ett år etter transaksjonsdagen. Tilsvarende klassifiseres gjeld som kortsiktig hvis gjelden forfaller til betaling innen ett år. Langsiktig gjeld er gjeld som forfaller senere enn ett år etter transaksjonsdagen. Første års avdrag på langsiktige fordringer og langsiktig gjeld klassifiseres likevel ikke som omløpsmiddel og kortsiktig gjeld.

Omløpsmidler vurderes til laveste av anskaffelseskost og virkelig verdi. Kortsiktig gjeld balanseføres til nominelt beløp på etableringstidspunktet. Anleggsmidler vurderes til anskaffelseskost. Varige anleggsmidler avskrives etter en fornuftig avskrivningsplan. Anleggsmidlene nedskrives til virkelig verdi ved verdifall som ikke forventes å være forbigående. Langsiktig gjeld med unntak av andre avsetninger balanseføres til nominelt beløp på etableringstidspunktet.

#### Fordringer

Kundefordringer og andre fordringer er oppført i balansen til pålydende etter fradrag for avsetning til forventet tap. Avsetning til tap gjøres på grunnlag av individuelle vurderinger av de enkelte fordringene.

#### Varige driftsmidler

Varige driftsmidler balanseføres og avskrives over driftsmidlenes levetid dersom de har antatt levetid over 3 år og har en kostpris som overstiger kr 30 000. Direkte vedlikehold av driftsmidler kostnadsføres løpende under driftskostnader, mens påkostninger eller forbedringer tillegges driftsmidlets kostpris og avskrives i takt med driftsmidlet.

#### Skatt

Skattekostnad i resultatregnskapet omfatter periodens betalbare skatt som blir utlignet og forfaller til betaling i neste regnskapsår i tillegg til endring i utsatt skatt. Utsatt skatt er beregnet med skattesatsen ved utgangen av regnskapsåret (22%) på grunnlag av skattereduserende og skatteøkende midlertidige forskjeller som eksisterer mellom regnskapsmessige og skattemessige verdier. I beregningen er det også medtatt skattemessig fremførbart underskudd ved regnskapsårets utgang. Skatteøkende og skattereduserende midlertidige forskjeller som reverserer eller kan reversere i samme periode er utlignet og nettoført.

#### Forøvrig er følgende regnskapsprinsipper anvendt:

FIFO-metoden for tilordning av anskaffelseskost for ombyttbare finansielle eiendeler, laveste verdis prinsipp for markedsbaserte finansielle omløpsmidler. Forsikret pensjonsforpliktelse er ikke balanseført - kostnaden er lik premien. Leieavtaler er ikke balanseført.

Selskapet har ikke endret regnskapsprinsipp fra 2023 til 2024.



## E. HUNDVEN SERVICE OG VEDLIKEHOLD AS 989 216 538

### Note 1 - Lønnskostnader

Spesifikasjon av lønnskostnader	2024	2023
Lønn	437 078	202 346
Arbeidsgiveravgift	65 952	32 789
Pensjonskostnader	26 275	25 807
Andre relaterte ytelser	9 982	9 548
<b>Sum</b>	<b>539 287</b>	<b>270 490</b>

### Note 2 - Antall årsverk

Antall årsverk i regnskapsåret er 1  
Daglig leder / styreleder dekker inn årsverket i selskapet.

### Note 3 - Varige driftsmidler og immaterielle eiendeler

	Varige driftsmidler
Anskaffelseskost 01.01.	486 576
Tilgang i året	0
Avgang i året	0
<b>Anskaffelseskost 31.12.</b>	<b>486 576</b>
Samlede avskrivninger, nedskrivninger og reverseringer av nedskrivninger	-445 793
<b>Balanseført verdi per 31.12.</b>	<b>40 783</b>
Avskrivninger, nedskrivninger og reverseringer av nedskrivninger i regnskapsåret	16 891

### Note 4 - Midlertidige forskjeller - utsatt skatt/skattefordel

Utsatt skatt/utsatt skattefordel i balansen avsettes på grunnlag av forskjeller mellom regnskapsmessige og skattemessige verdier i henhold til norsk regnskapsstandard for skatt.

Midlertidige skatteøkende og skattereduserende forskjeller som kan utlignes er nettoført.

Midlertidige forskjeller knyttet til:	01.01.2024	31.12.2024	Endring
Anleggsmidler	-253 552	85 374	-338 926
Fremførbart underskudd	-755 623	-882 178	126 555
<b>Netto forskjeller</b>	<b>-1 009 175</b>	<b>-796 804</b>	<b>-212 371</b>
Skattereduserende forskjeller som ikke kan utlignes	1 009 175	796 804	212 371
<b>Sum midlertidige forskjeller som inngår i grunnlag for utsatt skatt/skattefordel</b>	<b>0</b>	<b>0</b>	<b>0</b>
<b>Utsatt skatt 31.12.2024 basert på 22 %</b>	<b>0</b>	<b>0</b>	<b>0</b>

### Note 5 - Spesifisering av skatt

Skattepliktig inntekt	2024	2023
Resultat før skatt	452 303	-2 613 065
Permanente forskjeller	-239 932	3 037 287
+/- Endring i midlertidige forskjeller	-338 926	45 303
- Anvendelse av fremførbart underskudd	0	-469 525
<b>Skattepliktig inntekt</b>	<b>-126 555</b>	<b>0</b>



## E. HUNDVEN SERVICE OG VEDLIKEHOLD AS 989 216 538

### Note 6 - Aksjer i tilknyttede selskap m.v.

Tilnyttet selskap	Eierandel %	Stemme- rett %	Årsresultat siste år	Balanseført EK siste år
Gråtind AS	50%	50%	-115 000	991 000
Hundven Eiendomsselskap AS	50%	50%	330 071	241 600
EFO Egedomsinvest AS	25%	25%	-584 000	-4 586 000
LEO4 Eigedom AS	17%	17%	-1 363 000	-1 309 000
LEO4 Utleige AS	17%	17%	-2 000	42 000
ERI Eiendom AS	50%	50%	ukjent	ukjent
Buoytech AS	20%	20%	-57 111	-195 000
Norclean Technology AS	20%	20%	537 476	-2 346 694

### Note 7 - Konsern, tilknyttet selskap m.v.

#### Fordringer

	2024	2023
Samlet beløp som gjelder tilknyttet selskap	3 411 169	3 844 222

#### Kortsiktig gjeld

	2024	2023
Samlet beløp som gjelder tilknyttet selskap	68 455	68 455

### Note 8 - Aksjekapital

Aksjeklasse	Antall aksjer	Aksjenes pålydende	Bokført verdi
A-aksjer	20	1 000	20 000
B-aksjer	480	1 000	480 000
<b>Sum</b>	<b>500</b>		<b>500 000</b>

Aksjonærer	Antall aksjer	Eierandel %	Aksjeklasse
Erik Olav Hundven	14	2,80	A-aksjer
Ida Kristine Hundven	4	0,80	A-aksjer
Kristin Larsen	2	0,40	A-aksjer
Erik Olav Hundven	263	52,60	B-aksjer
Ida Kristine Hundven	144	28,80	B-aksjer
Kristin Larsen	73	14,60	B-aksjer
<b>Totalt antall aksjer</b>	<b>500</b>	<b>100</b>	

### Note 9 - Egenkapital

	Aksjekapital	Opptjent egenkapital	Sum
Egenkapital 31.12.2023	500 000	4 542 436	5 042 436
Årsresultat	0	452 303	452 303
<b>Egenkapital 31.12.2024</b>	<b>500 000</b>	<b>4 994 739</b>	<b>5 494 739</b>

### Note 10 - Lån fra aksjonær


Av sum kortsiktig gjeld er kr 2 138 177 lån fra Erik Hundven. Lånet er ikke renteberegnet.



**E. HUNDVEN SERVICE OG VEDLIKEHOLD AS**  
**989 216 538**

**Lån og sikkerhetsstillelse til ledende personer, eiere med videre**


Det er ikke gitt lån eller sikkerhetsstillelse til medlemmer av styrende organer.



**Årsregnskap for**  
**E. HUNDVEN SERVICE OG VEDLIKEHOLD AS**  
989216538  
Regnskapsår  
01.01.2024 - 31.12.2024



E. HUNDVEN SERVICE OG VEDLIKEHOLD AS  
989 216 538




## Resultatregnskap

	Note	2024	2023
<b>Driftsinntekter</b>			
Salgsinntekt		992 323	851 560
<b>Sum driftsinntekter</b>		<b>992 323</b>	<b>851 560</b>
<b>Driftskostnader</b>			
Lønnskostnad	1, 2	-539 287	-270 490
Avskrivning på varige driftsmidler og immaterielle eiendeler	3	-16 891	-15 027
Annen driftskostnad		-307 004	-297 960
<b>Sum driftskostnader</b>		<b>-863 182</b>	<b>-583 477</b>
<b>Driftsresultat</b>		<b>129 141</b>	<b>268 083</b>
<b>Finansinntekter</b>			
Inntekt på investering i datterselskap og tilknyttet selskap		181 535	0
Annen renteinntekt		115 332	160 792
Annen finansinntekt		14 044	13 600
Verdiøkning av finansielle instrumenter vurdert til virkelig verdi		54 304	90 113
<b>Sum finansinntekter</b>		<b>365 215</b>	<b>264 505</b>
<b>Finanskostnader</b>			
Nedskrivning av finansielle eiendeler		0	-2 618 470
Annen rentekostnad		-40 127	-5 062
Annen finanskostnad		-1 927	-522 121
<b>Sum finanskostnader</b>		<b>-42 054</b>	<b>-3 145 653</b>
<b>Netto finans</b>		<b>323 161</b>	<b>-2 881 148</b>
<b>Årsresultat</b>	4, 5	<b>452 303</b>	<b>-2 613 065</b>
<b>Overføringer</b>			
Annen egenkapital		452 303	-2 613 065
<b>Sum overføringer</b>		<b>452 303</b>	<b>-2 613 065</b>



E. HUNDVEN SERVICE OG VEDLIKEHOLD AS  
989 216 538

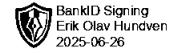


## Balanse

	Note	31.12.2024	31.12.2023
<b>EIENDELER</b>			
<b>Anleggsmidler</b>			
<b>Varige driftsmidler</b>			
Maskiner og anlegg	3	18 664	24 261
Driftsløsøre, inventar, verktøy, kontormaskiner, ol.	3	22 118	33 410
<b>Sum varige driftsmidler</b>		<b>40 782</b>	<b>57 671</b>
<b>Finansielle anleggsmidler</b>			
Investeringer i tilknyttet selskap	6	3 791 075	583 575
Lån til tilknyttet selskap og felles kontrollert virksomhet	7	3 411 169	3 844 222
Andre langsiktige fordringer		8 333	58 333
<b>Sum finansielle anleggsmidler</b>		<b>7 210 577</b>	<b>4 486 130</b>
<b>Sum anleggsmidler</b>		<b>7 251 359</b>	<b>4 543 801</b>
<b>Omløpsmidler</b>			
<b>Fordringer</b>			
Kundefordringer		15 000	16 925
Kortsiktige konsernfordringer	7	174 595	174 595
Andre kortsiktige fordringer		9 271	8 818
<b>Sum fordringer</b>		<b>198 866</b>	<b>200 338</b>
<b>Investeringer</b>			
Andre finansielle instrumenter		226 624	174 247
<b>Sum investeringer</b>		<b>226 624</b>	<b>174 247</b>
<b>Bankinnskudd, kontanter og lignende</b>			
Bankinnskudd, kontanter og lignende		155 090	481 557
<b>Sum bankinnskudd, kontanter og lignende</b>		<b>155 090</b>	<b>481 557</b>
<b>Sum omløpsmidler</b>		<b>580 580</b>	<b>856 142</b>
<b>SUM EIENDELER</b>		<b>7 831 939</b>	<b>5 399 943</b>



E. HUNDVEN SERVICE OG VEDLIKEHOLD AS  
989 216 538




### Balanse

	Note	31.12.2024	31.12.2023
<b>EGENKAPITAL OG GJELD</b>			
<b>Egenkapital</b>			
<b>Innskutt egenkapital</b>			
Aksjekapital	8, 9	500 000	500 000
<b>Sum innskutt egenkapital</b>		<b>500 000</b>	<b>500 000</b>
<b>Opptjent egenkapital</b>			
Annen egenkapital	9	4 994 739	4 542 436
<b>Sum opptjent egenkapital</b>		<b>4 994 739</b>	<b>4 542 436</b>
<b>Sum egenkapital</b>		<b>5 494 739</b>	<b>5 042 436</b>
<b>Gjeld</b>			
<b>Kortsiktig gjeld</b>			
Leverandørgjeld		10 688	26 003
Skyldige offentlige avgifter		69 865	72 200
Kortsiktig konserngjeld		68 455	68 455
Annen kortsiktig gjeld	10	2 188 192	190 849
<b>Sum kortsiktig gjeld</b>		<b>2 337 200</b>	<b>357 507</b>
<b>Sum gjeld</b>		<b>2 337 200</b>	<b>357 507</b>
<b>SUM EGENKAPITAL OG GJELD</b>		<b>7 831 939</b>	<b>5 399 943</b>

Erik Olav Hundven  
styrets leder / daglig leder



**E. HUNDVEN SERVICE OG VEDLIKEHOLD AS**  
989 216 538



## Noter

### Regnskapsprinsipper

Årsregnskapet er satt opp i samsvar med regnskapsloven og god regnskapsskikk for små foretak.

#### Salgsinntekter

Inntektsføring ved salg av tjenester skjer på leveringstidspunktet. Tjenester inntektsføres etter hvert som de leveres.

#### Klassifisering og vurdering av balanseposter

Anleggsmidler er eiendeler bestemt til varig eie eller bruk. Eiendeler som er knyttet til varekretsløpet er klassifisert som omløpsmidler. Fordringer klassifiseres som omløpsmidler hvis de forfaller til betaling innen ett år etter transaksjonsdagen. Tilsvarende klassifiseres gjeld som kortsiktig hvis gjelden forfaller til betaling innen ett år. Langsiktig gjeld er gjeld som forfaller senere enn ett år etter transaksjonsdagen. Første års avdrag på langsiktige fordringer og langsiktig gjeld klassifiseres likevel ikke som omløpsmiddel og kortsiktig gjeld.

Omløpsmidler vurderes til laveste av anskaffelseskost og virkelig verdi. Kortsiktig gjeld balanseføres til nominelt beløp på etableringstidspunktet. Anleggsmidler vurderes til anskaffelseskost. Varige anleggsmidler avskrives etter en fornuftig avskrivningsplan. Anleggsmidlene nedskrives til virkelig verdi ved verdifall som ikke forventes å være forbigående. Langsiktig gjeld med unntak av andre avsetninger balanseføres til nominelt beløp på etableringstidspunktet.

#### Fordringer

Kundefordringer og andre fordringer er oppført i balansen til pålydende etter fradrag for avsetning til forventet tap. Avsetning til tap gjøres på grunnlag av individuelle vurderinger av de enkelte fordringene.

#### Varige driftsmidler

Varige driftsmidler balanseføres og avskrives over driftsmidlenes levetid dersom de har antatt levetid over 3 år og har en kostpris som overstiger kr 30 000. Direkte vedlikehold av driftsmidler kostnadsføres løpende under driftskostnader, mens påkostninger eller forbedringer tillegges driftsmidlets kostpris og avskrives i takt med driftsmidlet.

#### Skatt

Skattekostnad i resultatregnskapet omfatter periodens betalbare skatt som blir utlignet og forfaller til betaling i neste regnskapsår i tillegg til endring i utsatt skatt. Utsatt skatt er beregnet med skattesatsen ved utgangen av regnskapsåret (22%) på grunnlag av skattereduserende og skatteøkende midlertidige forskjeller som eksisterer mellom regnskapsmessige og skattemessige verdier. I beregningen er det også medtatt skattemessig fremførbart underskudd ved regnskapsårets utgang. Skatteøkende og skattereduserende midlertidige forskjeller som reverserer eller kan reversere i samme periode er utlignet og nettoført.


#### Forøvrig er følgende regnskapsprinsipper anvendt:

FIFO-metoden for tilordning av anskaffelseskost for ombyttbare finansielle eiendeler, laveste verdis prinsipp for markedsbaserte finansielle omløpsmidler. Forsikret pensjonsforpliktelse er ikke balanseført - kostnaden er lik premien. Leieavtaler er ikke balanseført.

Selskapet har ikke endret regnskapsprinsipp fra 2023 til 2024.



E. HUNDVEN SERVICE OG VEDLIKEHOLD AS  
989 216 538



## Note 1 - Lønnskostnader

Spesifikasjon av lønnskostnader	2024	2023
Lønn	437 078	202 346
Arbeidsgiveravgift	65 952	32 789
Pensjonskostnader	26 275	25 807
Andre relaterte ytelser	9 982	9 548
<b>Sum</b>	<b>539 287</b>	<b>270 490</b>

## Note 2 - Antall årsverk

Antall årsverk i regnskapsåret er 1  
Daglig leder / styreleder dekker inn årsverket i selskapet.

## Note 3 - Varige driftsmidler og immaterielle eiendeler

	Varige driftsmidler
Anskaffelseskost 01.01.	486 576
Tilgang i året	0
Avgang i året	0
<b>Anskaffelseskost 31.12.</b>	<b>486 576</b>
Samlede avskrivninger, nedskrivninger og reverseringer av nedskrivninger	-445 793
<b>Balanseført verdi per 31.12.</b>	<b>40 783</b>
Avskrivninger, nedskrivninger og reverseringer av nedskrivninger i regnskapsåret	16 891

## Note 4 - Midlertidige forskjeller - utsatt skatt/skattefordel

Utsatt skatt/utsatt skattefordel i balansen avsettes på grunnlag av forskjeller mellom regnskapsmessige og skattemessige verdier i henhold til norsk regnskapsstandard for skatt.

Midlertidige skatteøkende og skattereduserende forskjeller som kan utlignes er nettoført.


Midlertidige forskjeller knyttet til:	01.01.2024	31.12.2024	Endring
Anleggsmidler	-253 552	85 374	-338 926
Fremførbart underskudd	-755 623	-882 178	126 555
<b>Netto forskjeller</b>	<b>-1 009 175</b>	<b>-796 804</b>	<b>-212 371</b>
Skattereduserende forskjeller som ikke kan utlignes	1 009 175	796 804	212 371
<b>Sum midlertidige forskjeller som inngår i grunnlag for utsatt skatt/skattefordel</b>	<b>0</b>	<b>0</b>	<b>0</b>
<b>Utsatt skatt 31.12.2024 basert på 22 %</b>	<b>0</b>	<b>0</b>	<b>0</b>

## Note 5 - Spesifisering av skatt

Skattepliktig inntekt	2024	2023
Resultat før skatt	452 303	-2 613 065
Permanente forskjeller	-239 932	3 037 287
+/- Endring i midlertidige forskjeller	-338 926	45 303
- Anvendelse av fremførbart underskudd	0	-469 525
<b>Skattepliktig inntekt</b>	<b>-126 555</b>	<b>0</b>



E. HUNDVEN SERVICE OG VEDLIKEHOLD AS  
989 216 538



## Note 6 - Aksjer i tilknyttede selskap m.v.

Tilnyttet selskap	Eierandel %	Stemme- rett %	Årsresultat siste år	Balanseført EK siste år
Gråtind AS	50%	50%	-115 000	991 000
Hundven Eiendomsselskap AS	50%	50%	330 071	241 600
EFO Egedomsinvest AS	25%	25%	-584 000	-4 586 000
LEO4 Eigedom AS	17%	17%	-1 363 000	-1 309 000
LEO4 Utleige AS	17%	17%	-2 000	42 000
ERI Eiendom AS	50%	50%	ukjent	ukjent
Buoytech AS	20%	20%	-57 111	-195 000
Norclean Technology AS	20%	20%	537 476	-2 346 694

## Note 7 - Konsern, tilknyttet selskap m.v.

### Fordringer

	2024	2023
Samlet beløp som gjelder tilknyttet selskap	3 411 169	3 844 222

### Kortsiktig gjeld

	2024	2023
Samlet beløp som gjelder tilknyttet selskap	68 455	68 455

## Note 8 - Aksjekapital

Aksjeklasse	Antall aksjer	Aksjenes pålydende	Bokført verdi
A-aksjer	20	1 000	20 000
B-aksjer	480	1 000	480 000
<b>Sum</b>	<b>500</b>		<b>500 000</b>

Aksjonærer	Antall aksjer	Eierandel %	Aksjeklasse
Erik Olav Hundven	14	2,80	A-aksjer
Ida Kristine Hundven	4	0,80	A-aksjer
Kristin Larsen	2	0,40	A-aksjer
Erik Olav Hundven	263	52,60	B-aksjer
Ida Kristine Hundven	144	28,80	B-aksjer
Kristin Larsen	73	14,60	B-aksjer
<b>Totalt antall aksjer</b>	<b>500</b>	<b>100</b>	

## Note 9 - Egenkapital


	Aksjekapital	Opptjent egenkapital	Sum
Egenkapital 31.12.2023	500 000	4 542 436	5 042 436
Årsresultat	0	452 303	452 303
<b>Egenkapital 31.12.2024</b>	<b>500 000</b>	<b>4 994 739</b>	<b>5 494 739</b>

## Note 10 - Lån fra aksjonær

Av sum kortsiktig gjeld er kr 2 138 177 lån fra Erik Hundven. Lånet er ikke renteberegnet.



**E. HUNDVEN SERVICE OG VEDLIKEHOLD AS**  
989 216 538



**Lån og sikkerhetsstillelse til ledende personer, eiere med videre**

Det er ikke gitt lån eller sikkerhetsstillelse til medlemmer av styrende organer.