



ÅRSREGNSKAPET FOR REGNSKAPSÅRET 2024 - GENERELL INFORMASJON

Enheten

Organisasjonsnummer: 812 861 212
Organisasjonsform: Aksjeselskap
Foretaksnavn: HERLOF AS
Forretningsadresse: Strandveien 43
7067 TRONDHEIM

Regnskapsår

Årsregnskapets periode: 01.01.2024 - 31.12.2024

Konsern

Morselskap i konsern: Nei

Regnskapsregler

Regler for små foretak benyttet: Ja
Benyttet ved utarbeidelsen av årsregnskapet til selskapet: Regnskapslovens alminnelige regler

Årsregnskapet fastsatt av kompetent organ

Bekreftet av representant for selskapet: Karl Erik Øvergård
Dato for fastsettelse av årsregnskapet: 30.06.2025

Grunnlag for avgivelse

År 2024: Årsregnskapet er elektronisk innlevert
År 2023: Tall er hentet fra elektronisk innlevert årsregnskap fra 2024

Det er ikke krav til at årsregnskapet m.v. som sendes til Regnskapsregisteret er undertegnet. Kontrollen på at dette er utført ligger hos revisor/enhetens øverste organ. Sikkerheten ivaretas ved at innsender har rolle/rettighet for innsending av årsregnskapet via Altinn, og ved at det bekreftes at årsregnskapet er fastsatt av kompetent organ.

Brønnøysundregistrene, 02.07.2025



Resultatregnskap

Beløp i: NOK	Note	2024	2023
RESULTATREGNSKAP			
Inntekter			
Sum inntekter		0	0
Kostnader			
Annen driftskostnad		206 686	108 575
Sum kostnader		206 686	108 575
Driftsresultat		-206 686	-108 575
Finansinntekter og finanskostnader			
Annen renteinntekt		60 589	32 262
Annen finansinntekt		982 218	97 346
Sum finansinntekter		1 042 807	129 608
Verdireduksjon av finansielle instrumenter vurdert til virkelig verdi		0	222 000
Nedskrivning av finansielle eiendeler		0	1 000 000
Sum finanskostnader		0	1 222 000
Netto finans		1 042 807	-1 092 392
Resultat før skattekostnad		836 121	-1 200 968
Skattekostnad	1	0	0
Årsresultat		836 121	-1 200 968
Overføringer og disponeringer			
Ordinært utbytte	2	500 000	800 000
Annen egenkapital	2	336 121	-2 000 968
Sum overføringer og disponeringer		836 121	-1 200 968



Balanse

Beløp i: NOK	Note	2024	2023
BALANSE - EIENDELER			
Anleggsmidler			
Immaterielle eiendeler			
Sum immaterielle eiendeler		0	0
Varige driftsmidler			
Sum varige driftsmidler		0	0
Finansielle anleggsmidler			
Lån til foretak i samme konsern	3	0	0
Lån til tilknyttet selskap og felles kontrollert virksomhet	3	486 250	360 000
Investeringer i aksjer og andeler	4, 5	902 151	631 201
Obligasjoner		264 250	0
Sum finansielle anleggsmidler		1 652 651	991 201
Sum anleggsmidler		1 652 651	991 201
Omløpsmidler			
Varer			
Fordringer			
Andre kortsiktige fordringer		6 572	88 543
Konsernfordringer	3	11 694	0
Sum fordringer		18 266	88 543
Investeringer			
Markedsbaserte aksjer		3 282 508	3 363 911
Sum investeringer		3 282 508	3 363 911
Bankinnskudd, kontanter og lignende			
Bankinnskudd, kontanter og lignende		502 415	976 065
Sum bankinnskudd, kontanter og lignende		502 415	976 065
Sum omløpsmidler		3 803 189	4 428 518
SUM EIENDELER		5 455 840	5 419 719



Balanse

Beløp i: NOK	Note	2024	2023
BALANSE - EGENKAPITAL OG GJELD			
Egenkapital			
Innskutt egenkapital			
Aksjekapital	2	30 000	30 000
Sum innskutt egenkapital		30 000	30 000
Opptjent egenkapital			
Annen egenkapital	2	4 925 840	4 589 719
Sum opptjent egenkapital		4 925 840	4 589 719
Sum egenkapital		4 955 840	4 619 719
Gjeld			
Langsiktig gjeld			
Sum avsetninger for forpliktelser		0	0
Annen langsiktig gjeld			
Sum annen langsiktig gjeld		0	0
Sum langsiktig gjeld		0	0
Kortsiktig gjeld			
Betalbar skatt	1	0	0
Utbytte		500 000	800 000
Sum kortsiktig gjeld		500 000	800 000
Sum gjeld		500 000	800 000
SUM EGENKAPITAL OG GJELD		5 455 840	5 419 719



Brønnøysundregistrene

ÅRSREGNSKAP FOR REGNSKAPSÅRET 2024 - GENERELL INFORMASJON

Journalnummer: 2025 611686

Enheten

Organisasjonsnummer: 812 861 212
Organisasjonsform: Aksjeselskap
Foretaksnavn: HERLOF AS
Forretningsadresse: Strandveien 43
7067 TRONDHEIM

Regnskapsår

Årsregnskapets periode: 01.01.2024 - 31.12.2024

Konsern

Morselskap i konsern: Nei

Regnskapsregler

Regler for små foretak benyttet: Ja
Benyttet ved utarbeidelsen av
årsregnskapet til selskapet: Regnskapslovens alminnelige regler

Årsregnskapet fastsatt av kompetent organ

Bekreftet av representant for selskapet: Karl Erik Øvergård
Dato for fastsettelse av årsregnskapet: 30.06.2025

Revisjon

Selskapet har besluttet at årsregnskapet
ikke skal revideres: Ja
Årsregnskapet er utarbeidet av ekstern
autorisert regnskapsfører: Ja
Ekstern autorisert regnskapsfører har i
løpet av regnskapsåret bistått ved den
løpende regnskapsføringen eller utført
andre tjenester for selskapet enn å
utarbeide årsregnskapet: Ja

Grunnlag for avgivelse

År 2024: Årsregnskap er elektronisk innlevert.
År 2023: Tall er hentet fra elektronisk innlevert årsregnskap fra 2024.

Det er ikke krav til at årsregnskapet m.v. som sendes til Regnskapsregisteret er undertegnet. Kontrollen på at dette er utført ligger hos revisor/enhetens øverste organ. Sikkerheten ivaretas ved at innsender har rolle/rettighet for innsending av årsregnskapet via Altinn, og ved at det bekreftes at årsregnskapet er fastsatt av kompetent organ.

Brønnøysundregistrene, 02.07.2025

Brønnøysundregistrene
Postadresse: Postboks 900, 8910 Brønnøysund
Telefon: 75 00 75 00
E-post: firmapost@brreg.no Internett: www.brreg.no
Organisasjonsnummer: 974 760 673



Organisasjonsnr: 812 861 212
HERLOF AS

RESULTATREGNSKAP

Beløp i: NOK	Note	2024	2023
RESULTATREGNSKAP			
Inntekter			
Sum inntekter		0	0
Kostnader			
Annen driftskostnad		206 686	108 575
Sum kostnader		206 686	108 575
Driftsresultat		-206 686	-108 575
Finansinntekter og finanskostnader			
Annen renteinntekt		60 589	32 262
Annen finansinntekt		982 218	97 346
Sum finansinntekter		1 042 807	129 608
Verdireduksjon av finansielle instrumenter vurdert til virkelig verdi		0	222 000
Nedskrivning av finansielle eiendeler		0	1 000 000
Sum finanskostnader		0	1 222 000
Netto finans		1 042 807	-1 092 392
Resultat før skattekostnad		836 121	-1 200 968
Skattekostnad	1	0	0
Årsresultat		836 121	-1 200 968
Overføringer og disponeringer			
Ordinært utbytte	2	500 000	800 000
Annen egenkapital	2	336 121	-2 000 968
Sum overføringer og disponeringer		836 121	-1 200 968



Organisasjonsnr: 812 861 212
HERLOF AS

BALANSE

Beløp i: NOK	Note	2024	2023
BALANSE - EIENDELER			
Anleggsmidler			
Immaterielle eiendeler			
Sum immaterielle eiendeler		0	0
Varige driftsmidler			
Sum varige driftsmidler		0	0
Finansielle anleggsmidler			
Lån til foretak i samme konsern			
Lån til tilknyttet selskap og felles kontrollert virksomhet	3	0	0
Investeringer i aksjer og andeler	3, 4, 5	486 250	360 000
Obligasjoner		902 151	631 201
Sum finansielle anleggsmidler		264 250	0
Sum anleggsmidler		1 652 651	991 201
Sum anleggsmidler			
Sum anleggsmidler		1 652 651	991 201
Omløpsmidler			
Varer			
Fordringer			
Andre kortsiktige fordringer			
Andre kortsiktige fordringer		6 572	88 543
Konsernfordringer	3	11 694	0
Sum fordringer		18 266	88 543
Investeringer			
Markedsbaserte aksjer			
Markedsbaserte aksjer		3 282 508	3 363 911
Sum investeringer		3 282 508	3 363 911
Bankinnskudd, kontanter og lignende			
Bankinnskudd, kontanter og lignende			
Bankinnskudd, kontanter og lignende		502 415	976 065
Sum bankinnskudd, kontanter og lignende		502 415	976 065
Sum omløpsmidler		3 803 189	4 428 518
SUM EIENDELER		5 455 840	5 419 719

BALANSE - EGENKAPITAL OG GJELD



Egenkapital			
Innskutt egenkapital			
Aksjekapital	2	30 000	30 000
Sum innskutt egenkapital		30 000	30 000
Opptjent egenkapital			
Annen egenkapital	2	4 925 840	4 589 719
Sum opptjent egenkapital		4 925 840	4 589 719
Sum egenkapital		4 955 840	4 619 719
Gjeld			
Langsiktig gjeld			
Sum avsetninger for forpliktelseser		0	0
Annen langsiktig gjeld		0	0
Sum annen langsiktig gjeld		0	0
Sum langsiktig gjeld		0	0
Kortsiktig gjeld			
Betalbar skatt	1	0	0
Utbytte		500 000	800 000
Sum kortsiktig gjeld		500 000	800 000
Sum gjeld		500 000	800 000
SUM EGENKAPITAL OG GJELD		5 455 840	5 419 719



Organisasjonsnr: 812 861 212
HERLOF AS

NOTEOPPLYSNINGER - SELSKAP - alle poster oppgitt i hele tall

Note

Regnskapsprinsipper

Årsregnskapet er satt opp i samsvar med regnskapsloven og god regnskapsskikk for små foretak. Klassifisering og vurdering av balanseposter Anleggsmidler er eiendeler bestemt til varig eie eller bruk. Eiendeler som er knyttet til varekretsløpet er klassifisert som omløpsmidler. Fordringer klassifiseres som omløpsmidler hvis de forfaller til betaling innen ett år etter transaksjonsdagen. Omløpsmidler vurderes til laveste av anskaffelseskost og virkelig verdi. Kortsiktig gjeld balanseføres til nominelt beløp på etableringstidspunktet. Anleggsmidler vurderes til anskaffelseskost. Varige anleggsmidler avskrives etter en fornuftig avskrivningsplan. Anleggsmidlene nedskrives til virkelig verdi ved verdifall som ikke forventes å være forbigående. Langsiktig gjeld med unntak av andre avsetninger balanseføres til nominelt beløp på etableringstidspunktet. Fordringer Kundefordringer og andre fordringer er oppført i balansen til pålydende etter fradrag for avsetning til forventet tap. Avsetning til tap gjøres på grunnlag av individuelle vurderinger av de enkelte fordringene. Forøvrig er følgende regnskapsprinsipper anvendt: FIFO-metoden for tilordning av anskaffelseskost for ombyttbare finansielle eiendeler, laveste verdis prinsipp for markedsbaserte finansielle omløpsmidler. Selskapet har ikke endret regnskapsprinsipp fra 2023 til 2024.

Note

Antall årsverk i regnskapsåret
0.00

Sum Beløp

Balanseført verdi 31.12. Varige driftsmidler Immaterielle eiend.

Note

3

Konsern, tilknyttet selskap m.v.

Investering som regnskapsføres etter egenkapitalmetoden

Konsernregnskap

Virksomheten inngår i konsolideringen til morselskapets konsernregnsk.: Nei

Morselskapet sitt navn

Forretningskontor for morselskapet



Datterselskap er utelatt fra konsolideringen: Nei

Begrunnelse for at datterselskap er utelatt fra konsolideringen

Konsern, tilknyttet selskap m.v. - fordringer og gjeld

Fordringer

<u>Samlet beløp - foretak i samme konsern</u>	<u>Årets</u>	<u>Fjorårets</u>
	11694.00	0.00

<u>Samlet beløp - tilknyttet selskap</u>	<u>Årets</u>	<u>Fjorårets</u>
--	--------------	------------------

<u>Samlet beløp - foretak i samme konsern</u>	<u>Årets</u>	<u>Fjorårets</u>
---	--------------	------------------

Kortsiktig gjeld

<u>Samlet beløp - foretak i samme konsern</u>	<u>Årets</u>	<u>Fjorårets</u>
	486250.00	360000.00

<u>Samlet beløp - felles kontrollert virksomhet</u>	<u>Årets</u>	<u>Fjorårets</u>
---	--------------	------------------

<u>Pantstillelse</u>	<u>Beløp</u>
----------------------	--------------

Note

Fordringer

Fordringer som forfaller senere enn ett år etter regnskapsårets slutt

Mer om fordringer

Note

Virkelig verdi og resultatført verdiendr. i perioden, finansielle instrumenter

Mer om finansielle instrumenter

Beskrivelse av finansielle derivater

<u>Beholdning av egne aksjer</u>	<u>Antall</u>	<u>Pålydende</u>	<u>Andel av aksjek.</u>
----------------------------------	---------------	------------------	-------------------------



Årsregnskap for

HERLOF AS

812861212

Regnskapsår

01.01.2024 - 31.12.2024



HERLOF AS
812 861 212

Resultatregnskap

	Note	2024	2023
Driftskostnader			
Annen driftskostnad		-206 686	-108 575
Sum driftskostnader		-206 686	-108 575
Driftsresultat		-206 686	-108 575
Finansinntekter			
Annen renteinntekt		60 589	32 262
Annen finansinntekt		982 218	97 346
Sum finansinntekter		1 042 807	129 608
Finanskostnader			
Verdireduksjon av finansielle instrumenter vurdert til virkelig verdi		0	-222 000
Nedskrivning av finansielle eiendeler		0	-1 000 000
Sum finanskostnader		0	-1 222 000
Netto finans		1 042 807	-1 092 392
Årsresultat		836 121	-1 200 968
Overføringer			
Ordinært utbytte	2	500 000	800 000
Annen egenkapital	2	336 121	-2 000 968
Sum overføringer		836 121	-1 200 968



HERLOF AS
812 861 212

Balanse

	Note	31.12.2024	31.12.2023
EIENDELER			
Anleggsmidler			
Finansielle anleggsmidler			
Lån til tilknyttet selskap og felles kontrollert virksomhet	3	486 250	360 000
Investeringer i aksjer og andeler	4, 5	902 151	631 201
Langsiktige obligasjoner mv.		264 250	0
Sum finansielle anleggsmidler		1 652 651	991 201
Sum anleggsmidler		1 652 651	991 201
Omløpsmidler			
Fordringer			
Kortsiktige konsernfordringer	3	11 694	0
Andre kortsiktige fordringer		6 572	88 543
Sum fordringer		18 266	88 543
Investeringer			
Markedsbaserte aksjer		3 282 508	3 363 911
Sum investeringer		3 282 508	3 363 911
Bankinnskudd, kontanter og lignende			
Bankinnskudd, kontanter og lignende		502 415	976 065
Sum bankinnskudd, kontanter og lignende		502 415	976 065
Sum omløpsmidler		3 803 189	4 428 518
SUM EIENDELER		5 455 840	5 419 719



HERLOF AS
812 861 212

Balanse

	Note	31.12.2024	31.12.2023
EGENKAPITAL OG GJELD			
Egenkapital			
Innskutt egenkapital			
Aksjekapital	2	30 000	30 000
Sum innskutt egenkapital		30 000	30 000
Opptjent egenkapital			
Annen egenkapital	2	4 925 840	4 589 719
Sum opptjent egenkapital		4 925 840	4 589 719
Sum egenkapital		4 955 840	4 619 719
Gjeld			
Kortsiktig gjeld			
Utbytte		500 000	800 000
Sum kortsiktig gjeld		500 000	800 000
Sum gjeld		500 000	800 000
SUM EGENKAPITAL OG GJELD		5 455 840	5 419 719

TRONDHEIM, 30.06.2025

Karl Erik Øvergård
styrets leder



HERLOF AS
812 861 212

Noter

Regnskapsprinsipper

Årsregnskapet er satt opp i samsvar med regnskapsloven og god regnskapsskikk for små foretak.

Klassifisering og vurdering av balanseposter

Anleggsmidler er eiendeler bestemt til varig eie eller bruk. Eiendeler som er knyttet til varekretsløpet er klassifisert som omløpsmidler. Fordringer klassifiseres som omløpsmidler hvis de forfaller til betaling innen ett år etter transaksjonsdagen.

Omløpsmidler vurderes til laveste av anskaffelseskost og virkelig verdi. Kortsiktig gjeld balanseføres til nominelt beløp på etableringstidspunktet. Anleggsmidler vurderes til anskaffelseskost. Varige anleggsmidler avskrives etter en fornuftig avskrivningsplan. Anleggsmidlene nedskrives til virkelig verdi ved verdifall som ikke forventes å være forbigående. Langsiktig gjeld med unntak av andre avsetninger balanseføres til nominelt beløp på etableringstidspunktet.

Fordringer

Kundefordringer og andre fordringer er oppført i balansen til pålydende etter fradrag for avsetning til forventet tap. Avsetning til tap gjøres på grunnlag av individuelle vurderinger av de enkelte fordringene.

Forøvrig er følgende regnskapsprinsipper anvendt:

FIFO-metoden for tilordning av anskaffelseskost for ombyttbare finansielle eiendeler, laveste verdis prinsipp for markedsbaserte finansielle omløpsmidler.

Selskapet har ikke endret regnskapsprinsipp fra 2023 til 2024.

Note 1 - Spesifisering av skatt

Skattepliktig inntekt	2024	2023
Resultat før skatt	836 121	0
Permanente forskjeller	-982 218	0
Skattepliktig inntekt	-146 097	0

Note 2 - Egenkapital

	Aksjekapital	Opptjent egenkapital	Sum
Egenkapital 31.12.2023	30 000	4 589 719	4 619 719
Årsresultat	0	836 121	836 121
Avsatt utbytte	0	-500 000	-500 000
Egenkapital 31.12.2024	30 000	4 925 840	4 955 840

Note 3 - Konsern, tilknyttet selskap m.v.

Fordringer

	2024	2023
Samlet beløp som gjelder foretak i samme konsern	11 694	0

Kortsiktig gjeld

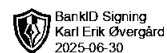
	2024	2023
Samlet beløp som gjelder foretak i samme konsern	486 250	360 000



HERLOF AS
812 861 212

Antall årsverk

Selskapet har ikke hatt ansatte i løpet av regnskapsåret.



Årsoppgjør for

HERLOF AS

812861212

01.01.2024 - 31.12.2024

Innhold	Side
Forside	2
Resultatregnskap	3
Eiendeler	4
Egenkapital og gjeld	5
Noter	6
Generalforsamling	8



Årsregnskap for

HERLOF AS

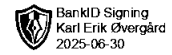
812861212

Regnskapsår

01.01.2024 - 31.12.2024



HERLOF AS
812 861 212

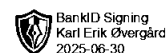


Resultatregnskap

	Note	2024	2023
Driftskostnader			
Annen driftskostnad		-206 686	-108 575
Sum driftskostnader		-206 686	-108 575
Driftsresultat		-206 686	-108 575
Finansinntekter			
Annen renteinntekt		60 589	32 262
Annen finansinntekt		982 218	97 346
Sum finansinntekter		1 042 807	129 608
Finanskostnader			
Verdireduksjon av finansielle instrumenter vurdert til virkelig verdi		0	-222 000
Nedskrivning av finansielle eiendeler		0	-1 000 000
Sum finanskostnader		0	-1 222 000
Netto finans		1 042 807	-1 092 392
Årsresultat		836 121	-1 200 968
Overføringer			
Ordinært utbytte	2	500 000	800 000
Annen egenkapital	2	336 121	-2 000 968
Sum overføringer		836 121	-1 200 968



HERLOF AS
812 861 212

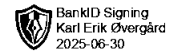


Balanse

	Note	31.12.2024	31.12.2023
EIENDELER			
Anleggsmidler			
Finansielle anleggsmidler			
Lån til tilknyttet selskap og felles kontrollert virksomhet	3	486 250	360 000
Investeringer i aksjer og andeler	4, 5	902 151	631 201
Langsiktige obligasjoner mv.		264 250	0
Sum finansielle anleggsmidler		1 652 651	991 201
Sum anleggsmidler		1 652 651	991 201
Omløpsmidler			
Fordringer			
Kortsiktige konsernfordringer	3	11 694	0
Andre kortsiktige fordringer		6 572	88 543
Sum fordringer		18 266	88 543
Investeringer			
Markedsbaserte aksjer		3 282 508	3 363 911
Sum investeringer		3 282 508	3 363 911
Bankinnskudd, kontanter og lignende			
Bankinnskudd, kontanter og lignende		502 415	976 065
Sum bankinnskudd, kontanter og lignende		502 415	976 065
Sum omløpsmidler		3 803 189	4 428 518
SUM EIENDELER		5 455 840	5 419 719



HERLOF AS
812 861 212



Balanse

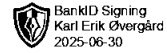
	Note	31.12.2024	31.12.2023
EGENKAPITAL OG GJELD			
Egenkapital			
Innskutt egenkapital			
Aksjekapital	2	30 000	30 000
Sum innskutt egenkapital		30 000	30 000
Opptjent egenkapital			
Annen egenkapital	2	4 925 840	4 589 719
Sum opptjent egenkapital		4 925 840	4 589 719
Sum egenkapital		4 955 840	4 619 719
Gjeld			
Kortsiktig gjeld			
Utbytte		500 000	800 000
Sum kortsiktig gjeld		500 000	800 000
Sum gjeld		500 000	800 000
SUM EGENKAPITAL OG GJELD		5 455 840	5 419 719

TRONDHEIM, 30.06.2025

Karl Erik Øvergård
styrets leder



HERLOF AS
812 861 212



Noter

Regnskapsprinsipper

Årsregnskapet er satt opp i samsvar med regnskapsloven og god regnskapsskikk for små foretak.

Klassifisering og vurdering av balanseposter

Anleggsmidler er eiendeler bestemt til varig eie eller bruk. Eiendeler som er knyttet til varekretsløpet er klassifisert som omløpsmidler. Fordringer klassifiseres som omløpsmidler hvis de forfaller til betaling innen ett år etter transaksjonsdagen.

Omløpsmidler vurderes til laveste av anskaffelseskost og virkelig verdi. Kortsiktig gjeld balanseføres til nominelt beløp på etableringstidspunktet. Anleggsmidler vurderes til anskaffelseskost. Varige anleggsmidler avskrives etter en fornuftig avskrivningsplan. Anleggsmidlene nedskrives til virkelig verdi ved verdifall som ikke forventes å være forbigående. Langsiktig gjeld med unntak av andre avsetninger balanseføres til nominelt beløp på etableringstidspunktet.

Fordringer

Kundefordringer og andre fordringer er oppført i balansen til pålydende etter fradrag for avsetning til forventet tap. Avsetning til tap gjøres på grunnlag av individuelle vurderinger av de enkelte fordringene.

Forøvrig er følgende regnskapsprinsipper anvendt:

FIFO-metoden for tilordning av anskaffelseskost for ombyttbare finansielle eiendeler, laveste verdis prinsipp for markedsbaserte finansielle omløpsmidler.

Selskapet har ikke endret regnskapsprinsipp fra 2023 til 2024.

Note 1 - Spesifisering av skatt

Skattepliktig inntekt	2024	2023
Resultat før skatt	836 121	0
Permanente forskjeller	-982 218	0
Skattepliktig inntekt	-146 097	0

Note 2 - Egenkapital

	Aksjekapital	Opptjent egenkapital	Sum
Egenkapital 31.12.2023	30 000	4 589 719	4 619 719
Årsresultat	0	836 121	836 121
Avsatt utbytte	0	-500 000	-500 000
Egenkapital 31.12.2024	30 000	4 925 840	4 955 840

Note 3 - Konsern, tilknyttet selskap m.v.

Fordringer

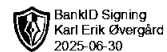
	2024	2023
Samlet beløp som gjelder foretak i samme konsern	11 694	0

Kortsiktig gjeld

	2024	2023
Samlet beløp som gjelder foretak i samme konsern	486 250	360 000



HERLOF AS
812 861 212



Antall årsverk

Selskapet har ikke hatt ansatte i løpet av regnskapsåret.

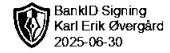


Ordinær generalforsamling for 812861212 HERLOF AS

Behandling av årsregnskap for 2024

Innhold

1. Innkalling til ordinær generalforsamling i HERLOF AS
2. Protokoll fra ordinær generalforsamling i HERLOF AS



Innkalling til ordinær generalforsamling i HERLOF AS

Sted: I selskapets lokaler i Trondheim

Dato: 30.06.2025

Klokken: 12:00

Agenda:

1. Valg av møteleder
2. Godkjenning av innkallingen og dagsordenen
3. Valg av representant til å undertegne protokollen med møtelederen
4. Godkjenning av styrets forslag til årsregnskap, herunder disponering av årets resultat
5. Valg av styremedlemmer
6. Fastsettelse av styrets honorar for siste år
7. Valg av revisor
8. Eventuelt

Aksjeeiere som selv ikke møter, kan møte ved fullmektig.

På vegne av styret i HERLOF AS

Karl Erik Øvergård
styrets leder



Protokoll fra ordinær generalforsamling i HERLOF AS

Sted: Selskapets lokaler i Trondheim

Dato: 30.06.2025

Kl: 12:00

Til stede var:

KARL ERIK ØVERGÅRD som representerer 30 aksjer og stemmer.

Således var alle aksjene og stemmene representert.

Referat:

1. Valg av møteleder:

Karl Erik Øvergård ble valgt til å lede møtet.

2. Godkjenning av innkallingen og dagsordenen:

Det fremkom ingen innvendinger til innkallingen. Innkallingen og dagsordenen ble dermed godkjent.

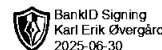
3. Valg av representant til å undertegne protokollen sammen med møtelederen:

Xxxxxx ble valgt til å undertegne protokollen sammen med møtelederen.

4. Godkjenning av styrets forslag til årsregnskap, herunder disponering av årets resultat:

Styrets forslag til selskapets årsregnskap ble gjennomgått. Årsregnskapet ble enstemmig godkjent.

Styrets forslag overfor generalforsamlingen med et utbytte på totalt NOK 500 000 som innebærer at det utbetales et utbytte på NOK 16 667 per aksje til alle som er registrert som aksjeeiere per 31.12.2024. Generalforsamlingen vedtok utbetaling av utbytte i tråd med styrets forslag. Utbytte skal senest utbetales innen den. 31.12.2025.



5. Valg av styremedlemmer:

Sittende styre ble gjenvalgt i sin helhet. Styret består herved av følgende personer:

Karl Erik Øvergård, styrets leder

6. Fastsettelse av styrets honorar for siste år mv.:

Styrets honorar for siste år ble fastsatt til NOK 0. Retningslinjer for styrets honorar neste år ble fastsatt til å være uendret.

7. Valg av revisor:

8. Eventuelt:

Det forelå ingen saker under dette punktet.

Trondheim, 30.06.2025

Karl Erik Øvergård

Møteleder

Xxxxxxx

Valgt til å undertegne protokollen