



## ÅRSREGNSKAPET FOR REGNSKAPSÅRET 2023 - GENERELL INFORMASJON

### Enheten

Organisasjonsnummer: 913 941 497  
Organisasjonsform: Aksjeselskap  
Foretaksnavn: TAS LOBE INVEST AS  
Forretningsadresse: Tordenskjolds gate 11  
4612 KRISTIANSAND S

### Regnskapsår

Årsregnskapets periode: 01.01.2023 - 31.12.2023

### Konsern

Morselskap i konsern: Nei

### Regnskapsregler

Regler for små foretak benyttet: Ja  
Benyttet ved utarbeidelsen av årsregnskapet til selskapet: Regnskapslovens alminnelige regler

### Årsregnskapet fastsatt av kompetent organ

Bekreftet av representant for selskapet: NYRUD STEINAR THORE  
Dato for fastsettelse av årsregnskapet: 16.05.2024

### Grunnlag for avgivelse

År 2023: Årsregnskapet er elektronisk innlevert  
År 2022: Tall er hentet fra elektronisk innlevert årsregnskap fra 2023

*Det er ikke krav til at årsregnskapet m.v. som sendes til Regnskapsregisteret er undertegnet. Kontrollen på at dette er utført ligger hos revisor/enhetens øverste organ. Sikkerheten ivaretas ved at innsender har rolle/rettighet for innsending av årsregnskapet via Altinn, og ved at det bekreftes at årsregnskapet er fastsatt av kompetent organ.*

Brønnøysundregistrene, 26.06.2025



### Resultatregnskap

Beløp i: NOK	Note	2023	2022
<b>RESULTATREGNSKAP</b>			
<b>Inntekter</b>			
Annen driftsinntekt		1 250 000	750 000
<b>Sum inntekter</b>		<b>1 250 000</b>	<b>750 000</b>
<b>Kostnader</b>			
Varekostnad		518 373	51 558
Lønnskostnad	2		
Avskrivning av driftsmidler og immaterielle eiendeler	3		
Annen driftskostnad		698 319	700 321
<b>Sum kostnader</b>		<b>1 216 692</b>	<b>751 879</b>
<b>Driftsresultat</b>		<b>33 308</b>	<b>-1 879</b>
<b>Finansinntekter og finanskostnader</b>			
Annen renteinntekt		700	928
Annen finansinntekt			25 137
<b>Sum finansinntekter</b>		<b>700</b>	<b>26 065</b>
Annen rentekostnad		7 307	801
Annen finanskostnad		2 970	8 335
<b>Sum finanskostnader</b>		<b>10 277</b>	<b>9 137</b>
<b>Netto finans</b>		<b>-9 577</b>	<b>16 928</b>
<b>Ordinært resultat før skattekostnad</b>		<b>23 731</b>	<b>15 049</b>
Skattekostnad på resultat	4	23 429	
<b>Ordinært resultat etter skattekostnad</b>		<b>302</b>	<b>15 049</b>
<b>Årsresultat</b>	5	<b>302</b>	<b>15 049</b>
<b>Årsresultat etter minoritetsinteresser</b>		<b>302</b>	<b>15 049</b>
<b>Totalresultat</b>		<b>302</b>	<b>15 049</b>
<b>Overføringer og disponeringer</b>			



## Resultatregnskap

<b>Beløp i: NOK</b>	<b>Note</b>	<b>2023</b>	<b>2022</b>
Avsatt til annen egenkapital		302	15 049
<b>Sum overføringer og disponeringer</b>		<b>302</b>	<b>15 049</b>



### Balanse

Beløp i: NOK	Note	2023	2022
<b>BALANSE - EIENDELER</b>			
<b>Anleggsmidler</b>			
<b>Immaterielle eiendeler</b>			
Utvikling		2 295 149	1 041 126
Utsatt skattefordel	4		
<b>Sum immaterielle eiendeler</b>		<b>2 295 149</b>	<b>1 041 126</b>
<b>Sum anleggsmidler</b>	3	<b>2 295 149</b>	<b>1 041 126</b>
<b>Omløpsmidler</b>			
<b>Varer</b>			
<b>Fordringer</b>			
Andre kortsiktige fordringer			87 329
<b>Sum fordringer</b>			<b>87 329</b>
<b>Bankinnskudd, kontanter og lignende</b>			
Bankinnskudd, kontanter o.l.		1 718 957	2 879 637
<b>Sum bankinnskudd, kontanter og lignende</b>		<b>1 718 957</b>	<b>2 879 637</b>
<b>Sum omløpsmidler</b>		<b>1 718 957</b>	<b>2 966 966</b>
<b>SUM EIENDELER</b>		<b>4 014 106</b>	<b>4 008 092</b>
<b>BALANSE - EGENKAPITAL OG GJELD</b>			
<b>Egenkapital</b>			
<b>Innskutt egenkapital</b>			
Aksjekapital	5, 6	96 554	96 554
Beholdning av egne aksjer	6		
Overkurs	5	3 883 257	3 883 257
<b>Sum innskutt egenkapital</b>	5	<b>3 979 811</b>	<b>3 979 811</b>
<b>Opptjent egenkapital</b>			
Udekket tap		160 103	160 404



## Balanse

<b>Beløp i: NOK</b>	<b>Note</b>	<b>2023</b>	<b>2022</b>
<b>Sum opptjent egenkapital</b>	5	<b>-160 103</b>	<b>-160 404</b>
<b>Sum egenkapital</b>	5	<b>3 819 708</b>	<b>3 819 407</b>
<b>Gjeld</b>			
<b>Langsiktig gjeld</b>			
Utsatt skatt	4		
<b>Annen langsiktig gjeld</b>			
<b>Sum langsiktig gjeld</b>		<b>0</b>	<b>0</b>
<b>Kortsiktig gjeld</b>			
Leverandørgjeld		54 612	12 395
Betalbar skatt	4		
Skyldig offentlige avgifter		17 016	61 723
Annen kortsiktig gjeld		122 771	114 567
<b>Sum kortsiktig gjeld</b>		<b>194 398</b>	<b>188 685</b>
<b>Sum gjeld</b>		<b>194 398</b>	<b>188 685</b>
<b>SUM EGENKAPITAL OG GJELD</b>		<b>4 014 106</b>	<b>4 008 092</b>



## Brønnøysundregistrene

### ÅRSREGNSKAP FOR REGNSKAPSÅRET 2023 - GENERELL INFORMASJON

Journalnummer: 2024 451838

#### Enheten

Organisasjonsnummer: 913 941 497  
Organisasjonsform: Aksjeselskap  
Foretaksnavn: TAS LOBE INVEST AS  
Forretningsadresse: Sjølystveien 58  
4610 KRISTIANSAND S

#### Regnskapsår

Årsregnskapets periode: 01.01.2023 - 31.12.2023

#### Konsern

Morselskap i konsern: Nei

#### Regnskapsregler

Regler for små foretak benyttet: Ja  
Benyttet ved utarbeidelsen av  
årsregnskapet til selskapet: Regnskapslovens alminnelige regler

#### Årsregnskapet fastsatt av kompetent organ

Bekreftet av representant for selskapet: NYRUD STEINAR THORE  
Dato for fastsettelse av årsregnskapet: 16.05.2024

#### Revisjon

Selskapet har besluttet at årsregnskapet  
ikke skal revideres: Ja

#### Grunnlag for avgivelse

År 2023: Årsregnskap er elektronisk innlevert.  
År 2022: Tall er hentet fra elektronisk innlevert årsregnskap fra 2023.

*Det er ikke krav til at årsregnskapet m.v. som sendes til Regnskapsregisteret er undertegnet. Kontrollen på at dette er utført ligger hos revisor/enhetens øverste organ. Sikkerheten ivaretas ved at innsender har rolle/rettighet for innsending av årsregnskapet via Altinn, og ved at det bekreftes at årsregnskapet er fastsatt av kompetent organ.*

Brønnøysundregistrene, 29.05.2024



Organisasjonsnr: 913 941 497  
TAS LOBE INVEST AS

## RESULTATREGNSKAP

<b>Beløp i: NOK</b>	<b>Note</b>	<b>2023</b>	<b>2022</b>
<b>RESULTATREGNSKAP</b>			
<b>Inntekter</b>			
Annen driftsinntekt		1 250 000	750 000
<b>Sum inntekter</b>		<b>1 250 000</b>	<b>750 000</b>
<b>Kostnader</b>			
Varekostnad		518 373	51 558
Lønnskostnad	2		
Avskrivning av driftsmidler og immaterielle eiendeler	3		
Annen driftskostnad		698 319	700 321
<b>Sum kostnader</b>		<b>1 216 692</b>	<b>751 879</b>
<b>Driftsresultat</b>		<b>33 308</b>	<b>-1 879</b>
<b>Finansinntekter og finanskostnader</b>			
Annen renteinntekt		700	928
Annen finansinntekt			25 137
<b>Sum finansinntekter</b>		<b>700</b>	<b>26 065</b>
Annen rentekostnad		7 307	801
Annen finanskostnad		2 970	8 335
<b>Sum finanskostnader</b>		<b>10 277</b>	<b>9 137</b>
<b>Netto finans</b>		<b>-9 577</b>	<b>16 928</b>
<b>Ordinært resultat før skattekostnad</b>			
Skattekostnad på resultat	4	23 731	15 049
<b>Ordinært resultat etter skattekostnad</b>		<b>302</b>	<b>15 049</b>
<b>Årsresultat</b>	5	<b>302</b>	<b>15 049</b>
<b>Årsresultat etter minoritetsinteresser</b>		<b>302</b>	<b>15 049</b>
<b>Totalresultat</b>		<b>302</b>	<b>15 049</b>
<b>Overføringer og disponeringer</b>			
Avsatt til annen egenkapital		302	15 049
<b>Sum overføringer og disponeringer</b>		<b>302</b>	<b>15 049</b>



Organisasjonsnr: 913 941 497  
TAS LOBE INVEST AS

## BALANSE

**Beløp i: NOK** **Note** **2023** **2022**

### BALANSE - EIENDELER

#### Anleggsmidler

##### Immaterielle eiendeler

Utvikling 2 295 149 1 041 126  
Utsatt skattefordel 4  
Sum immaterielle eiendeler 2 295 149 1 041 126

Sum anleggsmidler 3 2 295 149 1 041 126

#### Omløpsmidler

##### Varer

##### Fordringer

Andre kortsiktige  
fordringer 87 329  
Sum fordringer 87 329

##### Bankinnskudd, kontanter og lignende

Bankinnskudd, kontanter o.  
l. 1 718 957 2 879 637  
Sum bankinnskudd,  
kontanter og lignende 1 718 957 2 879 637

Sum omløpsmidler 1 718 957 2 966 966

**SUM EIENDELER 4 014 106 4 008 092**

### BALANSE - EGENKAPITAL OG GJELD

#### Egenkapital

##### Innskutt egenkapital

Aksjekapital 5, 6 96 554 96 554  
Beholdning av egne aksjer 6  
Overkurs 5 3 883 257 3 883 257  
Sum innskutt egenkapital 5 3 979 811 3 979 811

##### Opptjent egenkapital

Udekket tap 160 103 160 404  
Sum opptjent egenkapital 5 -160 103 -160 404

Sum egenkapital 5 3 819 708 3 819 407

#### Gjeld

##### Langsiktig gjeld

Utsatt skatt 4  
Annen langsiktig gjeld



<b>Sum langsiktig gjeld</b>	<b>0</b>	<b>0</b>
<b>Kortsiktig gjeld</b>		
Leverandørgjeld	54 612	12 395
Betalbar skatt	4	
Skyldig offentlige avgifter	17 016	61 723
Annen kortsiktig gjeld	122 771	114 567
<b>Sum kortsiktig gjeld</b>	<b>194 398</b>	<b>188 685</b>
<b>Sum gjeld</b>	<b>194 398</b>	<b>188 685</b>
<b>SUM EGENKAPITAL OG GJELD</b>	<b>4 014 106</b>	<b>4 008 092</b>



Organisasjonsnr: 913 941 497  
TAS LOBE INVEST AS

NOTEOPPLYSNINGER - SELSKAP - alle poster oppgitt i hele tall

## Note

Antall årsverk i regnskapsåret  
1.00

Sum Beløp

Balanseført verdi 31.12. Varige driftsmidler Immaterielle eiend.

## Konsernregnskap

Morselskapet sitt navn

Forretningskontor for morselskapet

## Begrunnelse for at datterselskap er utelatt fra konsolideringen

Samlet beløp - tilknyttet selskap Årets Fjorårets

Samlet beløp - foretak i samme konsern Årets Fjorårets

Samlet beløp - foretak i samme konsern Årets Fjorårets

Samlet beløp - felles kontrollert virksomhet Årets Fjorårets

Pantstillelse Beløp

Beholdning av egne aksjer Antall Pålydende Andel av aksjek.



# Årsregnskap 2023

## Tas Lobe Invest AS

Resultatregnskap

Balanse

Noter

Utarbeidet av:  
**IT Regnskap AS**  
Autorisert regnskapsselskap  
Org.nr 996 041 727

**IT**  
**Regnskap**



## Resultatregnskap

Tas Lobe Invest AS

Driftsinntekter og driftskostnader	Note	2023	2022
Annen driftsinntekt		1 250 000	750 000
<b>Sum driftsinntekter</b>		<b>1 250 000</b>	<b>750 000</b>
Varekostnad		518 373	51 558
Annen driftskostnad		698 319	700 321
<b>Sum driftskostnader</b>		<b>1 216 692</b>	<b>751 879</b>
<b>Driftsresultat</b>		<b>33 308</b>	<b>-1 879</b>
<b>Finansinntekter og finanskostnader</b>			
Annen renteinntekt		700	928
Annen finansinntekt		0	25 137
Annen rentekostnad		7 307	801
Annen finanskostnad		2 970	8 335
<b>Resultat av finansposter</b>		<b>-9 577</b>	<b>16 928</b>
Resultat før skattekostnad		23 731	15 049
Skattekostnad på resultat	4	23 429	0
<b>Årsresultat</b>	<b>5</b>	<b>302</b>	<b>15 049</b>
<b>Overføringer</b>			
Avsatt til annen egenkapital		302	15 049
<b>Sum overføringer</b>		<b>302</b>	<b>15 049</b>



### Balanse

Tas Lobe Invest AS

Eiendeler	Note	2023	2022
<b>Anleggsmidler</b>			
<b>Immaterielle eiendeler</b>			
Utvikling		2 295 149	1 041 126
<b>Sum immaterielle eiendeler</b>		<b>2 295 149</b>	<b>1 041 126</b>
<b>Varige driftsmidler</b>			
<b>Finansielle anleggsmidler</b>			
<b>Sum anleggsmidler</b>	<b>3</b>	<b>2 295 149</b>	<b>1 041 126</b>
<b>Omløpsmidler</b>			
<b>Fordringer</b>			
Andre kortsiktige fordringer		0	87 329
<b>Sum fordringer</b>		<b>0</b>	<b>87 329</b>
<b>Investeringer</b>			
Bankinnskudd, kontanter o.l.		1 718 957	2 879 637
<b>Sum omløpsmidler</b>		<b>1 718 957</b>	<b>2 966 966</b>
<b>Sum eiendeler</b>		<b>4 014 106</b>	<b>4 008 092</b>





## Balanse

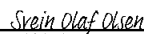
Tas Lobe Invest AS

Egenkapital og gjeld	Note	2023	2022
<b>Egenkapital</b>			
<b>Innskutt egenkapital</b>			
Aksjekapital	5, 6	96 554	96 554
Overkurs	5	3 883 257	3 883 257
<b>Sum innskutt egenkapital</b>	<b>5</b>	<b>3 979 811</b>	<b>3 979 811</b>
<b>Opptjent egenkapital</b>			
Udekket tap		-160 103	-160 404
<b>Sum opptjent egenkapital</b>	<b>5</b>	<b>-160 103</b>	<b>-160 404</b>
<b>Sum egenkapital</b>	<b>5</b>	<b>3 819 708</b>	<b>3 819 407</b>
<b>Gjeld</b>			
<b>Avsetning for forpliktelser</b>			
<b>Annen langsiktig gjeld</b>			
<b>Kortsiktig gjeld</b>			
Leverandørgjeld		54 612	12 395
Skyldig offentlige avgifter		17 016	61 723
Annen kortsiktig gjeld		122 771	114 567
<b>Sum kortsiktig gjeld</b>		<b>194 398</b>	<b>188 685</b>
<b>Sum gjeld</b>		<b>194 398</b>	<b>188 685</b>
<b>Sum egenkapital og gjeld</b>		<b>4 014 106</b>	<b>4 008 092</b>


Elektronisk signert, 16.05.2024  
Styret i Tas Lobe Invest AS

  
\_\_\_\_\_  
NYRUD STEINAR THORE  
styreleder

  
\_\_\_\_\_  
Simon Fjeldsaa  
styremedlem

  
\_\_\_\_\_  
Svein Olaf Olsen (May 25, 2024 08:33 GMT+2)  
OLSEN SVEIN OLAF  
styremedlem/daglig leder

  
\_\_\_\_\_  
Ajay Dilip Bhuptani (May 27, 2024 11:38 GMT+6)  
Ajay Dilip Bhuptani  
styremedlem

  
\_\_\_\_\_  
Siddharth Deoraj Jain (May 24, 2024 11:34 EDT)  
Siddharth Deoraj Jain  
styremedlem



## Regnskapsprinsipper

Årsregnskapet er satt opp i samsvar med regnskapsloven og NRS 8 - God regnskapsskikk for små foretak.

### Skatt

Skattekostnaden i resultatregnskapet omfatter både periodens betalbare skatt og endring i utsatt skatt. Utsatt skatt er beregnet med 22 % på grunnlag av de midlertidige forskjeller som eksisterer mellom regnskapsmessige og skattemessige verdier, samt ligningsmessig underskudd til fremføring ved utgangen av regnskapsåret. Skatteøkende og skattereduserende midlertidige forskjeller som reverserer eller kan reverseres i samme periode er utlignet og nettoført.

### Klassifisering og vurdering av anleggsmidler

Anleggsmidler omfatter eiendeler bestemt til varig eie og bruk. Anleggsmidler er vurdert til anskaffelseskost. Varige driftsmidler balanseføres og avskrives over driftsmidlets økonomiske levetid. Avskrivningsperioden for fast eiendom anskaffet etter 2009 er dekomponert i en del som gjelder råbygget og en del som gjelder faste tekniske installasjoner. Varige driftsmidler nedskrives til gjenvinnbart beløp ved verdifall som forventes ikke å være forbigående. Gjenvinnbart beløp er det høyeste av netto salgsverdi og verdi i bruk. Verdi i bruk er nåverdi av fremtidige kontantstrømmer knyttet til eiendelen. Nedskrivningen reverseres når grunnlaget for nedskrivningen ikke lenger er til stede.

TasLobe har rettighetene til utvikling av en flat antenne slik at selskapet eier selve den tekniske løsningen og all annen intellektuell forhold knyttet til antennen. Verdien av dette eierskapet er ikke tallfestet og fremkommer således ikke i balansen. Antennen er testet og utviklet i lab og har vist et stort potensial innen satellittkommunikasjon. Siden 2015 er det investert betydelige beløp i dette utviklingsarbeidet delvis finansiert via ulike offentlige støtteordninger og arbeidsinnsats fra involverte.

Selskapet har mottatt tilskudd fra Innovasjon Norge på en samlet prosjektramme 6 millioner hvor 2,5 millioner er gitt som tilskudd. Selskapet har etter driftsåret 2023 gjenstående 0,5 millioner i tilskudd.

### Klassifisering og vurdering av omløpsmidler

Omløpsmidler og kortsiktig gjeld omfatter normalt poster som forfaller til betaling innen ett år etter balansedagen, samt poster som knytter seg til varekretsløpet. Omløpsmidler vurderes til laveste verdi av anskaffelseskost og virkelig verdi.

## Note 2 Lønnskostnader og antall årsverk

### Lønnskostnader

	2023	2022
Lønninger	780 794	806 822
Arbeidsgiveravgift	112 764	113 877
Andre ytelser	-893 558	-920 699
<b>Sum</b>	<b>0</b>	<b>0</b>

Selskapet har i 2023 sysselsatt 1 årsverk.

Selskapet har i 2022 og 2023 aktivert lønnskostnader knyttet til utvikling ref note 3. Anleggsnota.

## Note 3 Anleggsmidler

	Immaterielle Eiendeler,
Anskaffelseskost pr. 01.01.2023	921 517
Tilgang kjøpte anleggsmidler	1 212 028
<b>Anskaffelseskost 31.12.2023</b>	<b>2 133 545</b>
<b>Av- og nedskrivninger pr. 31.12.2023</b>	<b>0</b>
Økonomisk levetid	0-10 år



Selskapet driver utvikling av en satellittantenne og har patentsøkt denne. Selskapet har siden årsskiftet gjort et gjennombrudd i utviklingen av en ny teknologi for å ta ned satellittsignaler ved bruk av en passiv fasestyrt flat antenne. Teknologien kan endre hvordan satellittsignaler tas i mot for en rekke ulike segmenter og vil kunne øke bruken av satellitt- og datakommunikasjon i forhold til hvordan dette gjøres med dagens teknologi.

Selskapet har balanseført utviklingskostnader knyttet til utviklingen av satellittantennen,

Selskapet har i 2022 fått utbetalt kr 750.000,- i innovasjonsmidler og kr 1.250.000,- i 2023 fra Innovasjon Norge. Det gjenstår dermed kr 500.000,- i innovasjonsmidler som må hentes ut før september 2024.

## Note 4 Skatt

<b>Årets skattekostnad</b>	<b>2023</b>	<b>2022</b>
Resultatført skatt på ordinært resultat:		
Betalbar skatt	23 429	0
Endring i utsatt skattefordel	0	0
<b>Skattekostnad ordinært resultat</b>	<b>23 429</b>	<b>0</b>
Skattepliktig inntekt:		
Resultat før skatt	23 731	15 049
Permanente forskjeller	0	0
Endring i midlertidige forskjeller	-31 946	9 878
Anvendelse av fremførbart underskudd	0	-24 928
<b>Skattepliktig inntekt</b>	<b>-8 216</b>	<b>0</b>
Betalbar skatt i balansen:		
Betalbar skatt på årets resultat	0	0
<b>Sum betalbar skatt i balansen</b>	<b>0</b>	<b>0</b>

Skatteeffekten av midlertidige forskjeller og underskudd til fremføring som har gitt opphav til utsatt skatt og utsatte skattefordeler, spesifisert på typer av midlertidige forskjeller

	<b>2023</b>	<b>2022</b>	<b>Endring</b>
Varige driftsmidler	22 068	-9 878	-31 946
<b>Sum</b>	<b>22 068</b>	<b>-9 878</b>	<b>-31 946</b>
Akkumulert fremførbart underskudd	-129 478	-121 262	8 216
Inngår ikke i beregningen av utsatt skatt	107 410	131 141	23 731
<b>Utsatt skattefordel (22 %)</b>	<b>0</b>	<b>0</b>	<b>0</b>

I henhold til God regnskapsskikk for små foretak balanseføres ikke utsatt skattefordel.

## Note 5 Egenkapital

	<b>Aksjekapital</b>	<b>Overkurs</b>	<b>Annen innskutt egenkapital</b>	<b>Udekket tap</b>	<b>Sum egenkapital</b>
Pr. 31.12.2022	96 554	3 883 257	0	-175 454	3 804 357
Årets resultat				302	302
<b>Pr 31.12.2023</b>	<b>96554,21</b>	<b>3883256,79</b>	<b>0</b>	<b>-175 153</b>	<b>3819407</b>



## Note 6 Aksjonærer

Aksjekapitalen i Tas Lobe Invest AS pr. 31.12 består av:

	<b>Antall</b>	<b>Pålydende</b>	<b>Bokført</b>
Ordinære aksjer	9 655 421	0,01	96 554
<b>Sum</b>	<b>9 655 421</b>		<b>96 554</b>

## Eierstruktur

Aksjonærer i % pr. 31.12:

	<b>Ordinære</b>	<b>Eierandel</b>	<b>Stemmeandel</b>
OLSEN SVEIN OLAF	5 616 180	58,2	58,2
HVB 88 Angels LLC	1 434 172	14,9	14,9
FJELDSAA AS	773 239	8,0	8,0
BJØRK STIG ARNE	724 000	7,5	7,5
AJAY DILIP BHUPTANI	482 500	5,0	5,0
NYRUD STEINAR THORE	482 500	5,0	5,0
Ashok Kumar	96 554	1,0	1,0
Daniel Kristiansen Fredriksen	23 138	0,2	0,2
Julian Pedersen	23 138	0,2	0,2
<b>Totalt antall aksjer</b>	<b>9 655 421</b>	<b>100,0</b>	<b>100,0</b>



## Tas Lobe Invest AS 13.05.24.

Final Audit Report

2024-05-27


Created:	2024-05-24
By:	Steinar Nyrud (sn@advokatnyrud.no)
Status:	Signed
Transaction ID:	CBJCHBCAABAA3VJfMGOilVoBllmsffD6ezdq60Qsfar

### "Tas Lobe Invest AS 13.05.24." History


- Document created by Steinar Nyrud (sn@advokatnyrud.no)  
2024-05-24 - 3:03:05 PM GMT
- Document emailed to Svein Olaf Olsen (svein@taslobe.com) for signature  
2024-05-24 - 3:03:09 PM GMT
- Document emailed to Ajay Bhuptani (bhuptani@eim.ae) for signature  
2024-05-24 - 3:03:09 PM GMT
- Document emailed to Sid Jain (hvbangels@gmail.com) for signature  
2024-05-24 - 3:03:09 PM GMT
- Document emailed to Steinar Nyrud (sn@advokatnyrud.no) for signature  
2024-05-24 - 3:03:10 PM GMT
- Email viewed by Sid Jain (hvbangels@gmail.com)  
2024-05-24 - 3:03:17 PM GMT
- Email viewed by Steinar Nyrud (sn@advokatnyrud.no)  
2024-05-24 - 3:04:17 PM GMT
- Document e-signed by Steinar Nyrud (sn@advokatnyrud.no)  
Signature Date: 2024-05-24 - 3:04:40 PM GMT - Time Source: server
- Document e-signed by Sid Jain (hvbangels@gmail.com)  
Signature Date: 2024-05-24 - 3:34:26 PM GMT - Time Source: server
- Email viewed by Ajay Bhuptani (bhuptani@eim.ae)  
2024-05-24 - 9:44:15 PM GMT
- Email viewed by Svein Olaf Olsen (svein@taslobe.com)  
2024-05-25 - 4:32:52 AM GMT





 Document e-signed by Svein Olaf Olsen (svein@taslobe.com)

Signature Date: 2024-05-25 - 4:33:30 AM GMT - Time Source: server

 Document e-signed by Ajay Bhuptani (bhuptani@eim.ae)

Signature Date: 2024-05-27 - 7:38:28 AM GMT - Time Source: server

 Agreement completed.

2024-05-27 - 7:38:28 AM GMT



**Adobe Acrobat Sign**