



## ÅRSREGNSKAPET FOR REGNSKAPSÅRET 2024 - GENERELL INFORMASJON

### Enheten

Organisasjonsnummer:	990 918 511
Organisasjonsform:	Aksjeselskap
Foretaksnavn:	INCHCAPE SHIPPING GOVERNMENT SERVICES AS
Forretningsadresse:	C Sundts Gate 17-19 5004 BERGEN

### Regnskapsår

Årsregnskapets periode:	01.01.2024 - 31.12.2024
-------------------------	-------------------------

### Konsern

Morselskap i konsern:	Nei
-----------------------	-----

### Regnskapsregler

Regler for små foretak benyttet:	Ja
Benyttet ved utarbeidelsen av årsregnskapet til selskapet:	Regnskapslovens alminnelige regler

### Årsregnskapet fastsatt av kompetent organ

Bekreftet av representant for selskapet:	Mateusz Tuszowski
Dato for fastsettelse av årsregnskapet:	17.11.2025

### Grunnlag for avgivelse

År 2024: Årsregnskapet er elektronisk innlevert  
År 2023: Tall er hentet fra elektronisk innlevert årsregnskap fra 2024

*Det er ikke krav til at årsregnskapet m.v. som sendes til Regnskapsregisteret er undertegnet. Kontrollen på at dette er utført ligger hos revisor/enhetens øverste organ. Sikkerheten ivaretas ved at innsender har rolle/rettighet for innsending av årsregnskapet via Altinn, og ved at det bekreftes at årsregnskapet er fastsatt av kompetent organ.*

Brønnøysundregistrene, 10.02.2026



## Resultatregnskap

Beløp i: NOK	Note	2024	2023
<b>RESULTATREGNSKAP</b>			
<b>Inntekter</b>			
Revenue		21 973 013	16 187 704
<b>Sum inntekter</b>		<b>21 973 013</b>	<b>16 187 704</b>
<b>Kostnader</b>			
Raw materials and consumables used		12 885 899	1 401 258
Salary costs	1	3 302 158	4 691 753
Depreciation			7 668
Other operating expenses	2	3 493 186	8 086 542
<b>Sum kostnader</b>		<b>19 681 243</b>	<b>14 187 222</b>
<b>Driftsresultat</b>		<b>2 291 771</b>	<b>2 000 482</b>
<b>Finansinntekter og finanskostnader</b>			
Annen renteinntekt		324 606	206 606
<b>Sum finansinntekter</b>		<b>324 606</b>	<b>206 606</b>
<b>Netto finans</b>		<b>324 606</b>	<b>206 606</b>
<b>Resultat før skattekostnad</b>		<b>2 616 377</b>	<b>2 207 089</b>
Income tax expense	3	556 349	469 041
<b>Årsresultat</b>		<b>2 060 028</b>	<b>1 738 048</b>
<b>Årsresultat etter minoritetsinteresser</b>		<b>2 060 028</b>	<b>1 738 048</b>
<b>Totalresultat</b>		<b>2 060 028</b>	<b>1 738 048</b>
<b>Overføringer og disponeringer</b>			
Ordinært utbytte	4		
Avgitt konsernbidrag	4	1 972 508	1 662 962
Transferred to/from other equity	4	87 520	75 086
<b>Sum overføringer og disponeringer</b>		<b>2 060 028</b>	<b>1 738 048</b>



### Balanse

Beløp i: NOK	Note	2024	2023
<b>BALANSE - EIENDELER</b>			
<b>Anleggsmidler</b>			
<b>Immaterielle eiendeler</b>			
<b>Finansielle anleggsmidler</b>			
Sum finansielle anleggsmidler	5		
<b>Sum anleggsmidler</b>		<b>0</b>	<b>0</b>
<b>Omløpsmidler</b>			
<b>Varer</b>			
<b>Fordringer</b>			
Accounts receivables		130 091	1 858 170
Kundefordringer konsern	6		
Receivables	5	9 168	45 809
Konsernfordringer	6	10 274 139	
<b>Sum fordringer</b>		<b>10 413 397</b>	<b>1 903 979</b>
<b>Bankinnskudd, kontanter og lignende</b>			
Cash and cash equivalents	7	310 648	7 632 677
<b>Sum bankinnskudd, kontanter og lignende</b>		<b>310 648</b>	<b>7 632 677</b>
<b>Sum omløpsmidler</b>		<b>10 724 045</b>	<b>9 536 655</b>
<b>SUM EIENDELER</b>		<b>10 724 045</b>	<b>9 536 655</b>
<b>BALANSE - EGENKAPITAL OG GJELD</b>			
<b>Egenkapital</b>			
<b>Innskutt egenkapital</b>			
Share capital	4, 8	3 291 363	3 291 363
Overkurs	4		
Annen innskutt egenkapital	4	1 810 273	1 810 273
<b>Sum innskutt egenkapital</b>		<b>5 101 636</b>	<b>5 101 636</b>



### Balanse

Beløp i: NOK	Note	2024	2023
<b>Opptjent egenkapital</b>			
Other equity	4	2 462 304	2 374 784
<b>Sum opptjent egenkapital</b>		<b>2 462 304</b>	<b>2 374 784</b>
<b>Sum egenkapital</b>		<b>7 563 940</b>	<b>7 476 420</b>
<b>Sum langsiktig gjeld</b>	5	<b>0</b>	<b>0</b>
<b>Kortsiktig gjeld</b>			
Leverandørgjeld	6	12 102	129 727
Betalbar skatt	3		
Public duties payable		170 749	720 527
Utbytte	4, 6		
Kortsiktig konserngjeld	6	2 528 857	469 041
Other current liabilities		448 397	740 941
<b>Sum kortsiktig gjeld</b>		<b>3 160 105</b>	<b>2 060 235</b>
<b>Sum gjeld</b>		<b>3 160 105</b>	<b>2 060 235</b>
<b>SUM EGENKAPITAL OG GJELD</b>		<b>10 724 045</b>	<b>9 536 655</b>



## Brønnøysundregistrene

### ÅRSREGNSKAP FOR REGNSKAPSÅRET 2024 - GENERELL INFORMASJON

Journalnummer: 2026 304917

#### Enheten

Organisasjonsnummer: 990 918 511  
Organisasjonsform: Aksjeselskap  
Foretaksnavn: INCHCAPE SHIPPING GOVERNMENT SERVICES AS  
Forretningsadresse: C Sundts Gate 17-19  
5004 BERGEN

#### Regnskapsår

Årsregnskapets periode: 01.01.2024 - 31.12.2024

#### Konsern

Morselskap i konsern: Nei

#### Regnskapsregler

Regler for små foretak benyttet: Ja  
Benyttet ved utarbeidelsen av årsregnskapet til selskapet: Regnskapslovens alminnelige regler

#### Årsregnskapet fastsatt av kompetent organ

Bekreftet av representant for selskapet: Mateusz Tuszowski  
Dato for fastsettelse av årsregnskapet: 17.11.2025

#### Grunnlag for avgivelse

År 2024: Årsregnskap er elektronisk innlevert.  
År 2023: Tall er hentet fra elektronisk innlevert årsregnskap fra 2024.

*Det er ikke krav til at årsregnskapet m.v. som sendes til Regnskapsregisteret er undertegnet. Kontrollen på at dette er utført ligger hos revisor/enhetens øverste organ. Sikkerheten ivaretas ved at innsender har rolle/rettighet for innsending av årsregnskapet via Altinn, og ved at det bekreftes at årsregnskapet er fastsatt av kompetent organ.*

Brønnøysundregistrene, 05.02.2026



Organisasjonsnr: 990 918 511  
INCHCAPE SHIPPING GOVERNMENT  
SERVICES AS

## RESULTATREGNSKAP

<b>Beløp i: NOK</b>	<b>Note</b>	<b>2024</b>	<b>2023</b>
<b>RESULTATREGNSKAP</b>			
<b>Inntekter</b>			
Revenue		21 973 013	16 187 704
<b>Sum inntekter</b>		<b>21 973 013</b>	<b>16 187 704</b>
<b>Kostnader</b>			
Raw materials and consumables used		12 885 899	1 401 258
Salary costs	1	3 302 158	4 691 753
Depreciation			7 668
Other operating expenses	2	3 493 186	8 086 542
<b>Sum kostnader</b>		<b>19 681 243</b>	<b>14 187 222</b>
<b>Driftsresultat</b>		<b>2 291 771</b>	<b>2 000 482</b>
<b>Finansinntekter og finanskostnader</b>			
Annen renteinntekt		324 606	206 606
<b>Sum finansinntekter</b>		<b>324 606</b>	<b>206 606</b>
<b>Netto finans</b>		<b>324 606</b>	<b>206 606</b>
<b>Resultat før skattekostnad</b>		<b>2 616 377</b>	<b>2 207 089</b>
Income tax expense	3	556 349	469 041
<b>Årsresultat</b>		<b>2 060 028</b>	<b>1 738 048</b>
<b>Årsresultat etter minoritetsinteresser</b>		<b>2 060 028</b>	<b>1 738 048</b>
<b>Totalresultat</b>		<b>2 060 028</b>	<b>1 738 048</b>
<b>Overføringer og disponeringer</b>			
Ordinært utbytte	4		
Avgitt konsernbidrag	4	1 972 508	1 662 962
Transferred to/from other equity	4	87 520	75 086
<b>Sum overføringer og disponeringer</b>		<b>2 060 028</b>	<b>1 738 048</b>



Organisasjonsnr: 990 918 511  
INCHCAPE SHIPPING GOVERNMENT  
SERVICES AS

## BALANSE

Beløp i: NOK	Note	2024	2023
<b>BALANSE - EIENDELER</b>			
<b>Anleggsmidler</b>			
<b>Immaterielle eiendeler</b>			
<b>Finansielle anleggsmidler</b>			
Sum finansielle anleggsmidler	5		
Sum anleggsmidler		0	0
<b>Omløpsmidler</b>			
<b>Varer</b>			
<b>Fordringer</b>			
Accounts receivables		130 091	1 858 170
Kundefordringer konsern	6		
Receivables	5	9 168	45 809
Konsernfordringer	6	10 274 139	
Sum fordringer		10 413 397	1 903 979
<b>Bankinnskudd, kontanter og lignende</b>			
Cash and cash equivalents	7	310 648	7 632 677
Sum bankinnskudd, kontanter og lignende		310 648	7 632 677
Sum omløpsmidler		10 724 045	9 536 655
SUM EIENDELER		10 724 045	9 536 655
<b>BALANSE - EGENKAPITAL OG GJELD</b>			
<b>Egenkapital</b>			
<b>Innskutt egenkapital</b>			
Share capital	4, 8	3 291 363	3 291 363
Overkurs	4		
Annen innskutt egenkapital	4	1 810 273	1 810 273
Sum innskutt egenkapital		5 101 636	5 101 636
<b>Opptjent egenkapital</b>			
Other equity	4	2 462 304	2 374 784
Sum opptjent egenkapital		2 462 304	2 374 784
Sum egenkapital		7 563 940	7 476 420
Sum langsiktig gjeld	5	0	0



<b>Kortsiktig gjeld</b>			
Leverandørgjeld	6	12 102	129 727
Betalbar skatt	3		
Public duties payable		170 749	720 527
Utbytte	4, 6		
Kortsiktig konserngjeld	6	2 528 857	469 041
Other current liabilities		448 397	740 941
<b>Sum kortsiktig gjeld</b>		<b>3 160 105</b>	<b>2 060 235</b>
<b>Sum gjeld</b>		<b>3 160 105</b>	<b>2 060 235</b>
<b>SUM EGENKAPITAL OG GJELD</b>		<b>10 724 045</b>	<b>9 536 655</b>



Organisasjonsnr: 990 918 511  
INCHCAPE SHIPPING GOVERNMENT  
SERVICES AS

NOTEOPPLYSNINGER - SELSKAP - alle poster oppgitt i hele tall

**Note**

1

Antall årsverk i regnskapsåret  
4.00

Sum Beløp

Balanseført verdi 31.12. Varige driftsmidler Immaterielle eiend.

**Konsernregnskap**

Morselskapet sitt navn

Forretningskontor for morselskapet

**Begrunnelse for at datterselskap er utelatt fra konsolideringen**

Samlet beløp - tilknyttet selskap Årets Fjorårets

Samlet beløp - foretak i samme konsern Årets Fjorårets

Samlet beløp - foretak i samme konsern Årets Fjorårets

Samlet beløp - felles kontrollert virksomhet Årets Fjorårets

Pantstillelse Beløp

Beholdning av egne aksjer Antall Pålydende Andel av aksjek.



Skatteetaten

Vår dato 12.08.2025	Din/Deres dato	Saksbehandler Roar Malmedal
800 80 000 Skatteetaten.no	Din/Deres referanse	Telefon 46400997
Org.nr 974761076	Vår referanse 2025/5215619	Postadresse Postboks 9200 Grønland 0134 OSLO

U.off. offl. § 13, sktfvl. § 3-1, sktbl. § 3-2

INCHCAPE SHIPPING SERVICES AS

C. Sundts gate 17  
5004 BERGEN

## Tillatelse til å utarbeide årsregnskap og årsberetning på engelsk

Vi viser til deres henvendelse av 14. juli 2025, der det søkes om dispensasjon fra kravet om å utarbeide årsregnskap og årsberetning på norsk for følgende seks selskaper:

- Inchcape Shipping Services AS org.nr. 932 610 310
- Scandinavian Harbour Service AS org.nr. 937 984 154
- Inchcape Terminal Holding AS org.nr. 932 610 302
- Inchcape Terminaler AS org.nr. 932 610 299
- Mosjøen Industriterminal AS org.nr. 991 297 464
- Inchcape Shipping Government Services AS org.nr. 990 918 511

Skattekontoret gir på bakgrunn av en konkret helhetsvurdering alle seks ovennevnte selskaper dispensasjon fra kravet om å utarbeide årsregnskap og årsberetning på norsk, jf. regnskapsloven § 3-4 tredje ledd. Dispensasjonen forutsetter at engelsk språk benyttes ved utarbeidelsen, og at øvrige opplysninger som danner grunnlaget for dispensasjonen heller ikke endres vesentlig.

Kopi av dette brevet må sendes til Regnskapsregisteret i Brønnøysund sammen med årsregnskapet for hvert av de aktuelle selskapene. Den regnskapspliktige må altså selv dokumentere ved dette brev at tillatelse er gitt.

### Bakgrunn

Det siteres følgende fra søknaden:

«Selskaperes arbeidsspråk er engelsk og de er en del av en utenlandsk gruppe av selskaper. De fleste kontaktpersoner i selskapene er ikke norske, noe som gjør at regnskapene bør utarbeides på engelsk.

Både arbeidsspråket til selskapene og bransjespråket der selskapene opererer er engelsk, derfor fremgår kravet i regnskapsloven § 3-4 om utarbeidelse av årsregnskap på norsk som lite anvendelig for selskapene. I tillegg til at det er



ressurskrevende, fører av og til tvil om oversettelse og uoverensstemmelser mellom engelsk og norsk versjon til unødvendige misforståelser.

Ettersom selskapene sitt arbeidsspråk er engelsk vil alle ansatte forstå regnskapene selv om disse dokumentene i fremtiden blir utarbeidet i sin endelige form på engelsk. Det samme vil være tilfelle for selskapene sine kunder og kreditorer. Ettersom engelsk også er bransjespråk innen sektorene de opererer i, kan vi heller ikke se at andre, mer tilfeldige regnskapsbrukere skulle ha noe behov for at regnskapene utarbeides på norsk. Gruppen mener derfor at alle brukere av regnskapene i sum vil være tjent med at regnskapene kun utarbeides på engelsk.»

## Skattekontorets vurdering

Etter regnskapsloven § 3-4 tredje ledd skal «årsregnskapet og årsberetningen [...] være på norsk. Departementet kan ved [...] enkeltvedtak bestemme at årsregnskapet og/eller årsberetningen kan være på et annet språk.»

I Ot. prp. nr. 42 (1997-1998) Om lov om årsregnskap mv., er det uttalt følgende om regnskapslovens formål, jf. pkt. 1.1:

«Regjeringen har som siktemål at regnskapsloven skal bidra til informative regnskaper for ulike grupper av regnskapsbrukere. Regnskapsbrukerne er dels investorer og kreditorer som tilfører kapital til foretakene, og dels andre grupper som har interesse av å vite hvordan foretaket drives, f.eks. de ansatte og lokalsamfunnet. Informasjonen til kapitalmarkedet skal gi grunnlag for riktig prising av finansielle objekter. Riktig prisdannelse på aksjer er en forutsetning for at ressursbruken i samfunnsøkonomien skal bli best mulig. Gode regnskaper vil også gjøre det vanskeligere for markedsdeltakere å ta ut spekulasjonsgevinster med basis i skjevt fordelt informasjon.»

Det fremgår således at et av hovedformålene med regnskapsloven er å bidra til «informative regnskaper for ulike grupper av regnskapsbrukere». Regnskapsbrukere vil omfatte, jf. uttalelsen i proposisjonen, blant andre investorer, kreditorer, ansatte og lokalsamfunnet.

Det er etter skattekontorets vurdering derfor avgjørende ved vurdering av om dispensasjon fra kravet til å utarbeide årsregnskap og/eller årsberetning på norsk kan gis, at det ikke foreligger mulige brukere av regnskapsinformasjon som blir vesentlig berørt negativt ved en eventuell dispensasjon.

Det er særlig hensynet til brukerne av regnskapsinformasjon som skal vurderes ved en dispensasjonssøknad. I denne vurderingen har skattekontoret lagt særlig vekt på at selskapene har utenlandske eiere og er en del av et internasjonalt konsern. Videre er det



vektlagt at selskapene driver virksomhet i en bransje der alle sentrale aktører behersker og benytter engelsk.

Vennligst oppgi vår referanse ved henvendelse i saken.

Med hilsen

Kit M. Midttun  
*underdirektør*  
Innsats, Storbedrift  
Skatteetaten

Roar Malmedal

*Dokumentet er elektronisk godkjent og har derfor ikke håndskrevne signaturer.*



To the General Meeting of Inchcape Shipping Government Services AS

## Independent Auditor's Report

### Opinion

We have audited the financial statements of Inchcape Shipping Government Services AS (the Company), which comprise the balance sheet as at 31 December 2024, the income statement for the year then ended, and notes to the financial statements, including a summary of significant accounting policies.

In our opinion the financial statements comply with applicable statutory requirements, and the financial statements give a true and fair view of the financial position of the Company as at 31 December 2024, and its financial performance for the year then ended in accordance with the Norwegian Accounting Act and accounting standards and practices generally accepted in Norway.

### Basis for Opinion

We conducted our audit in accordance with International Standards on Auditing (ISAs). Our responsibilities under those standards are further described in the *Auditor's Responsibilities for the Audit of the Financial Statements* section of our report. We are independent of the Company as required by relevant laws and regulations in Norway and the International Ethics Standards Board for Accountants' International Code of Ethics for Professional Accountants (including International Independence Standards) (IESBA Code), and we have fulfilled our other ethical responsibilities in accordance with these requirements. We believe that the audit evidence we have obtained is sufficient and appropriate to provide a basis for our opinion.

### Other Matters

The Company's financial statements have been submitted after the expiry of the statutory time limit for preparation of financial statements.

### Responsibilities of the Board of Directors for the Financial Statements

The Board of Directors (management) is responsible for the preparation of financial statements that give a true and fair view in accordance with the Norwegian Accounting Act and accounting standards and practices generally accepted in Norway, and for such internal control as management determines is necessary to enable the preparation of financial statements that are free from material misstatement, whether due to fraud or error.

In preparing the financial statements, management is responsible for assessing the Company's ability to continue as a going concern, disclosing, as applicable, matters related to going concern. The financial statements use the going concern basis of accounting insofar as it is not likely that the enterprise will cease operations.

### Auditor's Responsibilities for the Audit of the Financial Statements

Our objectives are to obtain reasonable assurance about whether the financial statements as a whole are free from material misstatement, whether due to fraud or error, and to issue an auditor's report that includes our opinion. Reasonable assurance is a high level of assurance, but is not a guarantee that an audit conducted in accordance with ISAs will always detect a material misstatement when it exists. Misstatements can arise from fraud or error and are considered material if, individually or in aggregate, they could reasonably be expected to influence the economic decisions of users taken on the basis of these financial statements. For further description of Auditor's Responsibilities for the Audit of the Financial Statements reference is made to: <https://revisorforeningen.no/revisjonsberetninger>

Bergen, 17 November 2025  
**PricewaterhouseCoopers AS**

PricewaterhouseCoopers AS, Torgallmenningen 14, 5014 Bergen, P.O. Box 3984 - Sandviken, NO-5835 Bergen  
T: 02316, org. no.: 987 009 713 MVA, [www.pwc.no](http://www.pwc.no)  
Statsautoriserte revisorer, medlemmer av Den norske Revisorforening og autorisert regnskapsførerselskap



Hallvard Aarø  
State Authorised Public Accountant  
(This document is signed electronically)



## Securely signed with Brevio

This document is electronically signed and sealed with Brevio under **eIDAS**, valid in all EU states. Signatures comply with **eIDAS** and **PADES** standards.


The identities of the signers are listed below:

2025-11-17 15:22:03 UTC+01:00


**Hallvard Aarø**

 bankID

NO BankID - e567a857-7d7f-495f-affe-3ca9541bfae3

 **This document package contains:**

- The original document
- Closing page (this page)

 Electronic signatures are not visible but digitally integrated.



# **Annual Report 2024**

## **Inchcape Shipping Government Services AS**

**Income statement**  
**Balance sheet**  
**Notes to the accounts**

**Org.nr.: 990 918 511**



## Inchcape Shipping Government Services AS

### INCOME STATEMENT 1.1 - 31.12

	Note	2024	2023
<b>OPERATING INCOME</b>			
Revenue		21 973 013	16 187 704
<b>Total income</b>		<b>21 973 013</b>	<b>16 187 704</b>
<b>OPERATING EXPENSES</b>			
Raw materials and consumables used		12 885 899	1 401 258
Salary costs	1	3 302 158	4 691 753
Depreciation		0	7 668
Other operating expenses	2	3 493 186	8 086 542
<b>Total expenses</b>		<b>19 681 243</b>	<b>14 187 222</b>
<b>Operating profit</b>		<b>2 291 771</b>	<b>2 000 482</b>
<b>FINANCIAL ITEMS</b>			
Interest income		324 606	206 606
<b>Total financial items</b>		<b>324 606</b>	<b>206 606</b>
<b>Net profit before tax</b>		<b>2 616 377</b>	<b>2 207 089</b>
Income tax expense	3	556 349	469 041
<b>ANNUAL RESULT</b>		<b>2 060 028</b>	<b>1 738 048</b>
<b>Attributable to</b>			
Transferred to/from other equity	4	87 520	75 086
Intra-group contribution given	4	1 972 508	1 662 962
<b>Total</b>		<b>2 060 028</b>	<b>1 738 048</b>



## Inchcape Shipping Government Services AS

### BALANCE SHEET PR. 31.12

	Note	2024	2023
<b>Intangible assets</b>			
Receivables	5	9 168	45 809
Accounts receivables		130 091	1 858 170
Receivables from companies in the same group	6	<u>10 274 139</u>	<u>0</u>
<b>Total receivables</b>		<b>10 413 397</b>	<b>1 903 979</b>
Cash and cash equivalents	7	310 648	7 632 677
<b>Total current assets</b>		<b>10 724 045</b>	<b>9 536 655</b>
<b>TOTAL ASSETS</b>		<b>10 724 045</b>	<b>9 536 655</b>




## Inchcape Shipping Government Services AS


### BALANCE SHEET PR. 31.12

	Note	2024	2023
<b>EQUITY AND LIABILITIES</b>			
<b>Paid-in capital</b>			
Share capital	4, 8	3 291 363	3 291 363
Other paid-in equity	4	1 810 273	1 810 273
<b>Total paid-in equity</b>		<b>5 101 636</b>	<b>5 101 636</b>
<b>Retained earnings</b>			
Other equity	4	2 462 304	2 374 784
<b>Total retained earnings</b>		<b>2 462 304</b>	<b>2 374 784</b>
<b>Total equity</b>		<b>7 563 940</b>	<b>7 476 420</b>
<b>Current liabilities</b>			
Accounts payable		12 102	68 162
Accounts payable group companies	6	0	61 565
Public duties payable		170 749	720 527
Liabilities to companies in the same group	6	2 528 857	469 041
Other current liabilities		448 397	740 941
<b>Total current liabilities</b>		<b>3 160 105</b>	<b>2 060 235</b>
<b>TOTAL LIABILITIES</b>		<b>3 160 105</b>	<b>2 060 235</b>
<b>TOTAL EQUITY AND LIABILITIES</b>		<b>10 724 045</b>	<b>9 536 655</b>

Bergen, 17.11.2025

The board of Inchcape Shipping Government Services AS

  
\_\_\_\_\_  
Nandagopal Neelakantan Jayanthi  
Member of the board

  
\_\_\_\_\_  
Nikolai Bugge Norman  
Chairman of the board



## Accounting principles

The annual accounts have been prepared in conformity with the Accounting Act and NRS 8 – Good accounting practice for small companies.

### Use of estimates

The preparation of financial statements in accordance with the Norwegian Accounting Act requires the use of estimates. Furthermore, the application of the company's accounting principles requires management to exercise judgment. Areas that to a large extent contain such judgmental assessments, a high degree of complexity, or areas where assumptions and estimates are material to the financial statements are described in the notes.

### Revenues

Revenue from the sale of goods and services is measured at the fair value of the transaction, net of VAT, returns, discounts and other rebates. Sales of goods are recognised in the income statement when the company has delivered its products to the customer and there are no unfulfilled obligations that could affect the customer's acceptance of the delivery. Delivery is not made until the products have been shipped to the agreed location and the risk of loss and obsolescence has been transferred to the customer.

Services are recognised as revenue as they are performed.

### Classification of balance sheet items

Assets intended for permanent ownership or use are classified as non-current assets. Assets that are related to the product cycle are classified as current assets. Receivables are classified as current assets if they are to be repaid within one year. Analogous criteria are used for liabilities. However, first-year installments on long-term receivables and long-term liabilities are not classified as current assets and short-term liabilities.

### Acquisition cost

Acquisition cost of assets includes the purchase price, less bonuses, discounts and the like, and plus purchase expenses (freight, customs, non-refundable government taxes and other direct purchase expenses). When purchased in a foreign currency, the asset is recorded at the exchange rate at the time of the transaction.

For property, plant and equipment and intangible assets, the cost also includes direct expenses to prepare the asset for use, such as expenses for testing the asset.

### Non-current operating assets

Land is not depreciated. Other fixed assets are capitalized and depreciated on a straight-line basis to residual value over the expected useful life of the assets. In the event of a change in the depreciation schedule, the effect is distributed over the remaining depreciation period ("break-even point method"). Maintenance of assets is expensed as operating expenses. Costs and improvements are added to the cost of the asset and depreciated in line with the asset. The difference between maintenance and cost/improvement is calculated in relation to the condition of the asset at the time of acquisition.

### Receivables

Accounts receivable are carried in the balance sheet after deduction of provisions for expected losses. Provisions for losses are made on the basis of an individual assessment of the receivables and an additional provision to cover other foreseeable losses. Significant financial problems for the customer, the likelihood that the customer will go bankrupt or undergo financial restructuring, delays and deficiencies in payments are considered indicators that accounts receivable must be impaired.

Other receivables, both current and non-current assets, are carried at the lower of nominal and fair value. Fair value is the present value of expected future payments.



## Non-current liabilities

Non-current liabilities, with the exception of certain provisions for liabilities, is recorded in the balance sheet at the nominal liability amount.

## Pensions

The company has a defined contribution pension. In the case of defined contribution plans, the company pays contributions to an insurance company. The company has no further payment obligation after the contributions have been paid. The contributions are recorded as payroll costs. Any prepaid contributions are recorded as assets (pension funds) to the extent that the contribution can be refunded or reduce future payments.

## Taxes

The tax expense in the income statement includes both the tax payable for the period and the change in deferred tax. Deferred tax is calculated at the current tax rate on the basis of the temporary differences that exist between the accounting and tax values, as well as any tax loss carryforwards at the end of the financial year. Tax-increasing and tax-reducing temporary differences that reverse or may reverse in the same period are offset. The recognition of deferred tax assets on net tax-reducing differences that have not been offset and loss carryforwards is justified by assumed future earnings.

In accordance with NRS 8 - Good Accounting Practice for Small Enterprises, deferred tax assets are not recognized in the balance sheet.

## Foreign currencies

Receivables and liabilities in foreign currencies are valued at the exchange rate at the end of the financial year. Exchange rate gains and losses related to the sale and purchase of goods in foreign currencies are recorded as sales revenue and cost of goods.

## Note 1 Salary costs and benefits

<b>Salary costs</b>	<b>2024</b>	<b>2023</b>
Salaries	2 447 135	3 606 334
Employer's tax	423 576	601 863
Pension costs	299 146	327 299
Other benefits	132 300	156 257
<b>Total</b>	<b>3 302 158</b>	<b>4 691 753</b>

The company has employed the following total number of full-time equivalents in the financial year

	3	4
--	---	---

The company is obliged to have an occupational pension scheme in accordance with the Occupational Pensions Act. The company's pension scheme satisfies the requirements of this act.

There have been no loans or collateral provided to the CEO, the Chairman of the Board or other related parties.

## Hired personnel

In 2024, the company hired a general manager for the period January-May. In 2024, NOK 875 350 was expensed in connection with hiring personnel. The corresponding expense in 2023 was NOK 2 100 840.



**Note 2 Auditor remuneration**

<b>Auditor fee expenses</b>	<b>2024</b>	<b>2023</b>
Statutory audit	68 000	87 404
Other attestation services	0	0
Tax services (incl. technical assistance with tax papers)	11 000	14 000
Other services (incl. technical assistance with the annual report)	24 500	19 000
<b>Total</b>	<b>103 500</b>	<b>120 404</b>

All amounts excluding VAT.



## Note 3 Taxes

The tax effect of temporary differences and loss to be carried forward that has formed the basis for deferred tax and deferred tax advantages, specified on type of temporary differences:

	2024	2023	Difference
Operating non-current assets	-287 043	-378 561	-91 519
<b>Total</b>	<b>-287 043</b>	<b>-378 561</b>	<b>-91 519</b>
Accumulated loss carryforward	0	0	0
Not included in the calculation of deferred tax	287 043	378 561	91 519
<b>Basis of calculation of deferred tax</b>	<b>0</b>	<b>0</b>	<b>0</b>
<b>Deferred tax (22%)</b>	<b>0</b>	<b>0</b>	<b>0</b>

According to NRS 8 - Good Accounting Practice for Small Enterprises, deferred tax assets are not recognized in the balance sheet.

<b>This year's tax expense</b>	2024	2023
Ordinary profit/loss before tax	2 616 377	2 207 089
Permanent differences	3 998	15 415
Changes in temporary differences	-91 519	-90 501
Provided group contribution	-2 528 857	-2 132 003
Application of loss carryforwards	0	0
<b>Taxable income</b>	<b>0</b>	<b>0</b>
Payable tax	556 349	469 041
Change in deferred tax	0	0
<b>Tax expense on ordinary profit/loss</b>	<b>556 349</b>	<b>469 041</b>
Payable tax on this year's result	556 349	469 041
Payable tax on provided group contribution	-556 349	-469 041
<b>Total payable tax in the balance</b>	<b>0</b>	<b>0</b>

## Note 4 Equity

<b>Changes posted against equity</b>	Share capital	Other paid-in equity	Other equity	Total
Equity 01.01.	3 291 363	1 810 273	2 374 784	7 476 420
Result for the year	0	0	2 060 028	2 060 028
Group contributions made	0	0	-1 972 508	-1 972 508
<b>Equity 31.12.</b>	<b>3 291 363</b>	<b>1 810 273</b>	<b>2 462 304</b>	<b>7 563 940</b>



## Note 5 Receivables and liabilities

	2024	2023
Receivables falling due later than one year	0	0
Non-current liabilities falling due later than 5 years	0	0

## Note 6 Intercompany transactions between companies in the same group

	Accounts receivables from companies in the same group		Other receivables from companies in the same group	
	2024	2023	2024	2023
ISS Group Holdings Ltd	0	0	10 274 139	0
<b>Total</b>	<b>0</b>	<b>0</b>	<b>10 274 139</b>	<b>0</b>

	Accounts payable to companies in the same group		Other liabilities to companies in the same group	
	2024	2023	2024	2023
Grieg Logistics AS*	0	0	0	469 041
Grieg Maturitas II AS*	0	29 521	0	0
Grieg Shipholding AS*	0	32 044	0	0
Inchcape Shipping Services (norway) AS	0	0	2 528 857	0
<b>Total</b>	<b>0</b>	<b>61 565</b>	<b>2 528 857</b>	<b>469 041</b>

Debt to Inchcape Shipping Services (norway) AS relates to allocated group contributions.  
Receivables against ISS Group Holdings Ltd relate to the booked amount in the group account arrangement - Cashpool.

\*Balance against Grieg Logistics companies that are not in the same group for 2024.

## Note 7 Restricted bank deposits, drawing rights

	2024	2023
Restricted bank deposits	106 095	220 929

The company has its own tax withholding account.

## Note 8 Share capital and shareholder information

### Share capital consists of

	Number	Par value	Total booked value
Ordinary shares	3 291 363	1	3 291 363
<b>Total</b>	<b>3 291 363</b>		<b>3 291 363</b>



## Overview of the largest shareholders per 31.12.

	Number of shares	Ownership percentage
Inchcape Shipping Services (norway) AS	3 291 363	100 %
<b>Total amount of shares</b>	<b>3 291 363</b>	<b>100 %</b>

The company is acquired by Inchcape Shipping Services (norway) AS in 2024.

Inchcape Shipping Services (norway) AS is a wholly owned subsidiary of its immediate parent undertaking, Draken Bidco Limited (incorporated in the UK).

The largest group of undertakings for which group accounts are drawn up and of which the Company is included is the group headed by EndeavourCo Topco Limited. The smallest such group is the group headed by Beagle Midco Limited. The registered office of Beagle Midco Limited is 10 Lloyd's Avenue, London, United Kingdom, EC3N 3AJ. The registered office of EndeavourCo Topco Limited is Aztec Group House, IFC 6, The Esplanade, St Helier, Jersey, JE4 0QH. Copies of the financial statements of Beagle Midco Limited and EndeavourCo Topco Limited are available on request from Beagle Midco Limited's registered office.

The shares in EndeavourCo Topco Limited are ultimately owned by a Jersey based institutional private equity fund, Epiris Fund II. There are four limited partnerships which comprise Epiris Fund II are Epiris Fund II LP, Epiris Fund II (B) LP, Epiris Fund II FFP LP and Epiris TC LP. Epiris GP Limited is the general partner of Epiris Fund II and the ultimate parent and controlling party of EndeavourCo Topco Limited through its exercise/management of all voting rights in the entity, on behalf of the four limited partnerships comprising Epiris Fund II.