



ÅRSREGNSKAPET FOR REGNSKAPSÅRET 2023 - GENERELL INFORMASJON

Enheten

Organisasjonsnummer: 998 723 310
Organisasjonsform: Aksjeselskap
Foretaksnavn: SARVESALTA ALPINSENTER AS
Forretningsadresse: Nordelvdalen 170
9538 ALTA

Regnskapsår

Årsregnskapets periode: 01.01.2023 - 31.12.2023

Konsern

Morselskap i konsern: Nei

Regnskapsregler

Regler for små foretak benyttet: Ja
Benyttet ved utarbeidelsen av årsregnskapet til selskapet: Regnskapslovens alminnelige regler

Årsregnskapet fastsatt av kompetent organ

Bekreftet av representant for selskapet: Synnøve Opgård Andersen
Dato for fastsettelse av årsregnskapet: 18.06.2024

Grunnlag for avgivelse

År 2023: Årsregnskapet er elektronisk innlevert
År 2022: Tall er hentet fra elektronisk innlevert årsregnskap fra 2023

Det er ikke krav til at årsregnskapet m.v. som sendes til Regnskapsregisteret er undertegnet. Kontrollen på at dette er utført ligger hos revisor/enhetens øverste organ. Sikkerheten ivaretas ved at innsender har rolle/rettighet for innsending av årsregnskapet via Altinn, og ved at det bekreftes at årsregnskapet er fastsatt av kompetent organ.

Brønnøysundregistrene, 27.06.2025



Resultatregnskap

Beløp i: NOK	Note	2023	2022
RESULTATREGNSKAP			
Inntekter			
Salgsinntekt		4 748 049	4 991 070
Annen driftsinntekt		269 350	495 211
Sum inntekter		5 017 399	5 486 281
Kostnader			
Varekostnad		280 558	423 579
Lønnskostnad	1	2 474 317	3 712 797
Avskrivning av driftsmidler og immaterielle eiendeler	2	1 061 993	1 107 523
Annen driftskostnad	1	1 548 077	1 573 813
Sum kostnader		5 364 945	6 817 713
Driftsresultat		-347 546	-1 331 432
Finansinntekter og finanskostnader			
Annen renteinntekt		180	806
Annen finansinntekt		1 426	-1 615
Sum finansinntekter		1 606	-809
Rentekostnad til foretak i samme konsern		149 693	147 481
Annen rentekostnad		44 755	38 968
Annen finanskostnad		-625	
Sum finanskostnader		193 824	186 449
Netto finans		-192 218	-187 258
Ordinært resultat før skattekostnad		-539 764	-1 518 690
Skattekostnad på resultat	3	17 859	
Ordinært resultat etter skattekostnad		-557 623	-1 518 690
Årsresultat	4	-557 623	-1 518 690
Årsresultat etter minoritetsinteresser		-557 623	-1 518 690
Totalresultat		-557 623	-1 518 690



Resultatregnskap

Beløp i: NOK	Note	2023	2022
Overføringer og disponeringer			
Udekket tap			-1 518 690
Overført fra annen egenkapital		-557 623	
Sum overføringer og disponeringer		-557 623	-1 518 690



Balanse

Beløp i: NOK	Note	2023	2022
BALANSE - EIENDELER			
Anleggsmidler			
Immaterielle eiendeler			
Utsatt skattefordel	3		
Varige driftsmidler			
Tomter, bygninger o.a. fast eiendom	2, 5	4 313 277	4 867 527
Maskiner og anlegg	2, 5	778 724	1 191 711
Driftsløsøre, inventar o.a. utstyr	2, 5	112 810	145 809
Sum varige driftsmidler	2	5 204 811	6 205 047
Sum anleggsmidler		5 204 811	6 205 047
Omløpsmidler			
Varer			
Sum varer		158 723	218 614
Fordringer			
Kundefordringer		1 340 789	2 161 518
Andre kortsiktige fordringer		679 527	668 751
Konsernfordringer	6	3 463 858	2 343 885
Sum fordringer		5 484 174	5 174 154
Bankinnskudd, kontanter og lignende			
Bankinnskudd, kontanter o.l.		563 341	456 188
Sum bankinnskudd, kontanter og lignende		563 341	456 188
Sum omløpsmidler		6 206 239	5 848 955
SUM EIENDELER		11 411 050	12 054 002

BALANSE - EGENKAPITAL OG GJELD

Egenkapital

Innskutt egenkapital



Balanse

Beløp i: NOK	Note	2023	2022
Aksjekapital	7	30 000	30 000
Beholdning av egne aksjer	7		
Annen innskutt egenkapital	4	686 144	686 144
Sum innskutt egenkapital		716 144	716 144
Opptjent egenkapital			
Annen egenkapital	4	7 989 616	
Udekket tap			1 518 690
Sum opptjent egenkapital		7 989 616	-1 518 690
Sum egenkapital	4	8 705 760	-802 545
Gjeld			
Langsiktig gjeld			
Utsatt skatt	3		
Annen langsiktig gjeld			
Gjeld til kredittinstitusjoner	5	432 110	514 418
Langsiktig konserngjeld	6		9 979 553
Sum annen langsiktig gjeld		432 110	10 493 971
Sum langsiktig gjeld		432 110	10 493 971
Kortsiktig gjeld			
Leverandørgjeld	6	521 310	406 485
Betalbar skatt	3		
Skyldig offentlige avgifter		178 776	252 533
Kortsiktig konserngjeld	6	1 170 897	839 764
Annen kortsiktig gjeld		402 197	863 794
Sum kortsiktig gjeld		2 273 180	2 362 577
Sum gjeld		2 705 290	12 856 548
SUM EGENKAPITAL OG GJELD		11 411 050	12 054 002
POSTER UTENOM BALANSEN			
Pantstillelser	5		



Brønnøysundregistrene

ÅRSREGNSKAP FOR REGNSKAPSÅRET 2023 - GENERELL INFORMASJON

Journalnummer: 2024 528065

Enheten

Organisasjonsnummer: 998 723 310
Organisasjonsform: Aksjeselskap
Foretaksnavn: SARVESALTA ALPINSENTER AS
Forretningsadresse: Nordelvdalen 170
9538 ALTA

Regnskapsår

Årsregnskapets periode: 01.01.2023 - 31.12.2023

Konsern

Morselskap i konsern: Nei

Regnskapsregler

Regler for små foretak benyttet: Ja
Benyttet ved utarbeidelsen av
årsregnskapet til selskapet: Regnskapslovens alminnelige regler

Årsregnskapet fastsatt av kompetent organ

Bekreftet av representant for selskapet: Synnøve Opgård Andersen
Dato for fastsettelse av årsregnskapet: 18.06.2024

Revisjon

Selskapet har besluttet at årsregnskapet
ikke skal revideres: Ja

Grunnlag for avgivelse

År 2023: Årsregnskap er elektronisk innlevert.
År 2022: Tall er hentet fra elektronisk innlevert årsregnskap fra 2023.

Det er ikke krav til at årsregnskapet m.v. som sendes til Regnskapsregisteret er undertegnet. Kontrollen på at dette er utført ligger hos revisor/enhetens øverste organ. Sikkerheten ivaretas ved at innsender har rolle/rettighet for innsending av årsregnskapet via Altinn, og ved at det bekreftes at årsregnskapet er fastsatt av kompetent organ.

Brønnøysundregistrene, 20.06.2024



Organisasjonsnr: 998 723 310
SARVESALTA ALPINSENTER AS

RESULTATREGNSKAP

Beløp i: NOK	Note	2023	2022
RESULTATREGNSKAP			
Inntekter			
Salgsinntekt		4 748 049	4 991 070
Annen driftsinntekt		269 350	495 211
Sum inntekter		5 017 399	5 486 281
Kostnader			
Varekostnad		280 558	423 579
Lønnskostnad	1	2 474 317	3 712 797
Avskrivning av driftsmidler og immaterielle eiendeler	2	1 061 993	1 107 523
Annen driftskostnad	1	1 548 077	1 573 813
Sum kostnader		5 364 945	6 817 713
Driftsresultat		-347 546	-1 331 432
Finansinntekter og finanskostnader			
Annen renteinntekt		180	806
Annen finansinntekt		1 426	-1 615
Sum finansinntekter		1 606	-809
Rentekostnad til foretak i samme konsern		149 693	147 481
Annen rentekostnad		44 755	38 968
Annen finanskostnad		-625	
Sum finanskostnader		193 824	186 449
Netto finans		-192 218	-187 258
Ordinært resultat før skattekostnad		-539 764	-1 518 690
Skattekostnad på resultat	3	17 859	
Ordinært resultat etter skattekostnad		-557 623	-1 518 690
Årsresultat	4	-557 623	-1 518 690
Årsresultat etter minoritetsinteresser		-557 623	-1 518 690
Totalresultat		-557 623	-1 518 690
Overføringer og disponeringer			
Udekket tap			-1 518 690
Overført fra annen egenkapital		-557 623	



Sum overføringer og
disponeringer

-557 623

-1 518 690



Organisasjonsnr: 998 723 310
SARVESALTA ALPINSENTER AS

BALANSE

Beløp i: NOK **Note** **2023** **2022**

BALANSE - EIENDELER

Anleggsmidler

Immaterielle eiendeler

Utsatt skattefordel 3

Varige driftsmidler

Tomter, bygninger o.a.

fast eiendom 2, 5 4 313 277 4 867 527

Maskiner og anlegg 2, 5 778 724 1 191 711

Driftsløsøre, inventar o.

a. utstyr 2, 5 112 810 145 809

Sum varige driftsmidler 2 **5 204 811** **6 205 047**

Sum anleggsmidler **5 204 811** **6 205 047**

Omløpsmidler

Varer

Sum varer **158 723** **218 614**

Fordringer

Kundefordringer 1 340 789 2 161 518

Andre kortsiktige

fordringer 679 527 668 751

Konsernfordringer 6 3 463 858 2 343 885

Sum fordringer **5 484 174** **5 174 154**

Bankinnskudd, kontanter og lignende

Bankinnskudd, kontanter o.
l. 563 341 456 188

**Sum bankinnskudd,
kontanter og lignende** **563 341** **456 188**

Sum omløpsmidler **6 206 239** **5 848 955**

SUM EIENDELER **11 411 050** **12 054 002**

BALANSE - EGENKAPITAL OG GJELD

Egenkapital

Innskutt egenkapital

Aksjekapital 7 30 000 30 000

Beholdning av egne aksjer 7

Annen innskutt egenkapital 4 686 144 686 144

Sum innskutt egenkapital **716 144** **716 144**

Opptjent egenkapital



Annen egenkapital	4	7 989 616	
Udekket tap			1 518 690
Sum opptjent egenkapital		7 989 616	-1 518 690
Sum egenkapital	4	8 705 760	-802 545
Gjeld			
Langsiktig gjeld			
Utsatt skatt	3		
Annen langsiktig gjeld			
Gjeld til			
kredittinstitusjoner	5	432 110	514 418
Langsiktig konserngjeld	6		9 979 553
Sum annen langsiktig gjeld		432 110	10 493 971
Sum langsiktig gjeld		432 110	10 493 971
Kortsiktig gjeld			
Leverandørgjeld	6	521 310	406 485
Betalbar skatt	3		
Skyldig offentlige avgifter		178 776	252 533
Kortsiktig konserngjeld	6	1 170 897	839 764
Annen kortsiktig gjeld		402 197	863 794
Sum kortsiktig gjeld		2 273 180	2 362 577
Sum gjeld		2 705 290	12 856 548
SUM EGENKAPITAL OG GJELD		11 411 050	12 054 002
POSTER UTENOM BALANSEN			
Pantstillelser	5		



Organisasjonsnr: 998 723 310
SARVESALTA ALPINSENTER AS

NOTEOPPLYSNINGER - SELSKAP - alle poster oppgitt i hele tall

Note

1

Antall årsverk i regnskapsåret
5.00

Sum Beløp

Balanseført verdi 31.12. Varige driftsmidler Immaterielle eiend.

Konsernregnskap

Morselskapet sitt navn

Forretningskontor for morselskapet

Begrunnelse for at datterselskap er utelatt fra konsolideringen

Samlet beløp - tilknyttet selskap Årets Fjorårets

Samlet beløp - foretak i samme konsern Årets Fjorårets

Samlet beløp - foretak i samme konsern Årets Fjorårets

Samlet beløp - felles kontrollert virksomhet Årets Fjorårets

Pantstillelse Beløp

Beholdning av egne aksjer Antall Pålydende Andel av aksjek.



Årsregnskap 2023 Sarvesalta Alpinsenter AS

Resultatregnskap
Balanse
Noter til regnskapet

Org.nr.: 998 723 310



Resultatregnskap

Sarvesalta Alpinsenter AS

Driftsinntekter og driftskostnader	Note	2023	2022
Salgsinntekt		4 748 049	4 991 070
Annen driftsinntekt		269 350	495 211
Sum driftsinntekter		5 017 399	5 486 281
Varekostnad		280 558	423 579
Lønnskostnad	1	2 474 317	3 712 797
Avskrivning av driftsmidler og immaterielle eiendeler	2	1 061 993	1 107 523
Annen driftskostnad	1	1 548 077	1 573 813
Sum driftskostnader		5 364 945	6 817 713
Driftsresultat		-347 546	-1 331 432
Finansinntekter og finanskostnader			
Annen renteinntekt		180	806
Annen finansinntekt		1 426	-1 615
Rentekostnad til foretak i samme konsern		149 693	147 481
Annen rentekostnad		44 755	38 968
Annen finanskostnad		-625	0
Resultat av finansposter		-192 218	-187 258
Resultat før skattekostnad		-539 764	-1 518 690
Skattekostnad på resultat	3	17 859	0
Resultat		-557 623	-1 518 690
Årsresultat	4	-557 623	-1 518 690
Overføringer			
Overført til udekket tap		0	1 518 690
Overført fra annen egenkapital		557 623	0
Sum overføringer		-557 623	-1 518 690



Balanse

Sarvesalta Alpinsenter AS

Eiendeler	Note	2023	2022
Anleggsmidler			
Varige driftsmidler			
Tomter, bygninger o.a. fast eiendom	2, 5	4 313 277	4 867 527
Maskiner og anlegg	2, 5	778 724	1 191 711
Driftsmøbler, inventar o.a. utstyr	2, 5	112 810	145 809
Sum varige driftsmidler	2	<u>5 204 811</u>	<u>6 205 047</u>
Sum anleggsmidler		<u>5 204 811</u>	<u>6 205 047</u>
Omløpsmidler			
Lager av varer og annen beholdning		158 723	218 614
Fordringer			
Kundefordringer		1 340 789	2 161 518
Andre kortsiktige fordringer		679 527	668 751
Konsernfordringer	6	<u>3 463 858</u>	<u>2 343 885</u>
Sum fordringer		<u>5 484 174</u>	<u>5 174 154</u>
Bankinnskudd, kontanter o.l.		563 341	456 188
Sum omløpsmidler		<u>6 206 239</u>	<u>5 848 955</u>
Sum eiendeler		<u>11 411 050</u>	<u>12 054 002</u>

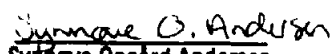


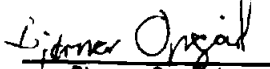
Balanse

Sarvesalta Alpinsenter AS

Egenkapital og gjeld	Note	2023	2022
Egenkapital			
Innskutt egenkapital			
Aksjekapital	7	30 000	30 000
Annen innskutt egenkapital	4	686 144	686 144
Sum innskutt egenkapital		716 144	716 144
Opptjent egenkapital			
Annen egenkapital	4	7 989 616	0
Udekket tap		0	-1 518 690
Sum opptjent egenkapital		7 989 616	-1 518 690
Sum egenkapital	4	8 705 760	-802 545
Gjeld			
Annen langsiktig gjeld			
Gjeld til kredittinstitusjoner	5	432 110	514 418
Gjeld til selskap i samme konsern	6	0	9 979 553
Sum annen langsiktig gjeld		432 110	10 493 971
Kortsiktig gjeld			
Leverandørgjeld	6	521 310	406 485
Skyldig offentlige avgifter		178 776	252 533
Konserngjeld	6	1 170 897	839 764
Annen kortsiktig gjeld		402 197	863 794
Sum kortsiktig gjeld		2 273 180	2 362 577
Sum gjeld		2 705 290	12 856 548
Sum egenkapital og gjeld		11 411 050	12 054 002

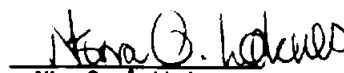
Alta, 18.06.2024
Styret i Sarvesalta Alpinsenter AS


Synnøve Opgård Andersen
styreleder/daglig leder


Bjørnar Opgård
styremedlem


Stine Opgård
styremedlem


Jon Vidar Bull
styremedlem


Nina Opgård Løknes
styremedlem



Regnskapsprinsipper

Årsregnskapet er satt opp i samsvar med regnskapsloven og NRS 8 - God regnskapsdikk for små foretak.

Skatt

Skattekostnaden i resultatregnskapet omfatter både periodens betalbare skatt og endring i utsatt skatt. Utsatt skatt er beregnet med 22 % på grunnlag av de midlertidige forskjeller som eksisterer mellom regnskapsmessige og skattemessige verdier, samt ligningsmessig underskudd til fremføring ved utgangen av regnskapsåret. Skattesøkende og skattereduserende midlertidige forskjeller som reverserer eller kan reverseres i samme periode er utlignet og nettoført.

Klassifisering og vurdering av anleggsmidler

Anleggsmidler omfatter eiendeler bestemt til varig eie og bruk. Anleggsmidler er vurdert til anskaffelseskost. Varige driftsmidler balanseføres og avskrives over driftsmidlets økonomiske levetid. Avskrivningsperioden for fast eiendom anskaffet etter 2009 er dekomponert i en del som gjelder råbygget og en del som gjelder faste tekniske installasjoner. Varige driftsmidler nedskrives til gjenvinnbart beløp ved verdifall som forventes ikke å være forbigående. Gjenvinnbart beløp er det høyeste av netto salgsverdi og verdi i bruk. Verdi i bruk er nåverdi av fremtidige kontantstrømmer knyttet til eiendelen. Nedskrivningen reverseres når grunnlaget for nedskrivningen ikke lenger er til stede.

Klassifisering og vurdering av omløpsmidler

Omløpsmidler og korttidslig gjeld omfatter normalt poster som forfaller til betaling innen ett år etter balansedagen, samt poster som knytter seg til varekretslopet. Omløpsmidler vurderes til laveste verdi av anskaffelseskost og virkelig verdi.

Varer

Varer er vurdert til det laveste av anskaffelseskost og netto salgsverdi.

Fordringer

Kundefordringer og andre fordringer oppføres til pålydende etter fradrag for avsetning til forventet tap. Avsetning til tap gjøres på grunnlag av en individuell vurdering av de enkelte fordringene.



Note 1 Lønnskostnader og ytelser, godtgjørelser til daglig leder, styret og revisor

Lønnskostnader

	2023	2022
Lønninger	2 428 866	3 593 774
Arbeidsgiveravgift	-25 838	0
Pensjonskostnader	62 039	106 654
Andre ytelser	9 250	12 370
Sum	2 474 317	3 712 797

Selskapet har i 2023 sysselsatt 6 årsverk.

Pensjonsforpliktelser

Selskapet er pliktig til å ha tjenstepensjonsordning etter lov om obligatorisk tjenstepensjon. Selskapets pensjonsordninger tilfredsstiller kravene i denne lov.

Note 2 Anleggsmidler

	Bygninger og tomter	Maskiner og anlegg	Driftsløsøre, inventar ol.	Sum
Anskaffelseskost pr. 01.01.23	8 572 144	3 215 862	852 600	12 640 606
+ Tilgang kjøpte driftsmidler			61 756	61 756
= Anskaffelseskost 31.12.23	8 572 144	3 215 862	914 356	12 702 361
Akkumulerte avskrivninger 31.12.23	4 258 865	2 437 138	801 547	7 497 550
= Bokført verdi 31.12.23	4 313 279	778 724	112 809	5 204 812
Årets ordinære avskrivninger	554 250	412 987	94 756	1 061 993
Økonomisk levetid	5-20 år	5-7 år	3-5 år	



Note 3 Skatt

Årets skattekostnad	2023	2022
Resultatført skatt på ordinært resultat:		
Betalbar skatt	17 859	0
Endring i utsatt skattefordel	0	0
Skattekostnad ordinært resultat	17 859	0
Skattepliktig inntekt:		
Resultat før skatt	-539 764	-1 518 690
Permanente forskjeller	97 092	9 795
Endring i midlertidige forskjeller	523 849	554 714
Mottatt konsernbidrag	0	517 115
Avgitt konsernbidrag	-81 177	0
Skattepliktig inntekt	0	-437 066
Betalbar skatt i balansen:		
Betalbar skatt på årets resultat	17 859	0
Betalbar skatt på avgitt konsernbidrag	-17 859	0
Sum betalbar skatt i balansen	0	0

Skatteeffekten av midlertidige forskjeller som har gitt opphav til utsatt skatt og utsatte skattefordeler, spesifisert på typer av midlertidige forskjeller

	2023	2022	Endring
Varige driftsmidler	-2 070 455	-1 546 608	523 847
Varebeholdning	-2	0	2
Fordringer	-50 000	-50 000	0
Sum	-2 120 457	-1 596 608	523 849
Akkumulert fremførbart underskudd	0	-470 840	-470 840
Inngår ikke i beregningen av utsatt skatt	2 120 457	2 067 447	-53 010
Utsatt skattefordel (22 %)	0	0	0

I henhold til God regnskapspraksis for små foretak balanseføres ikke utsatt skattefordel.



Note 4 Egenkapital

	Aksjekapital	Annen Innskutt egenkapital	Annen egenkapital	Udekket tap	Sum egenkapital
Pr. 31.12.2022	30 000	686 144	0	-1 518 690	-802 545
Årets resultat				-557 623	-557 623
Gjeldsettergivelse fra Jan Oppgård Invest AS			8 052 933	2 076 313	10 129 246
Konsernbidrag avgitt			-63 318		-63 318
Pr 31.12.2023	30 000	686 144	7 989 615	0	8 705 761

Note 5 Pantstillelser og garantier

	31.12.2023	31.12.2022
Pantsikret gjeld, pantstillelser og garantier		
Langsiktig gjeld til kredittinstitusjoner	432 110	514 418
Sum	432 110	514 418
Regnskapsført verdi av pantsikrede eiendeler		
Faste eiendommer, Gnr 42, bnr 1, fnr 53, og gnr 40, bnr 1 og fnr 27 i Alta Kommune	4 313 277	4 867 527
Driftstilbehør	891 534	1 337 520
Sum	5 204 811	6 205 047



Note 6 Mellomværende med selskap i samme konsern m.v.

	Andre fordringer		Annen kortsiktig gjeld	
	2023	2022	2023	2022
Sarves AS	3 463 858	1 826 770	0	0
Sarves Drift AS	0	0	1 089 720	839 764
Krav på konsernbidrag 2022	0	0	0	0
Sum	3 463 858	1 826 770	1 089 720	839 764

	Leverandørgjeld		Annen langsiktig gjeld	
	2023	2022	2023	2022
Jan Opgård Invest AS	0	0	0	9 979 553
Sarves Drift AS	0	250 000	0	0
Sum	0	250 000	0	9 979 553

Lån fra Jan Opgård Invest AS er ettergitt i 2023.

Note 7 Aksjonærer

Aksjekapitalen i Sarvesalta Alpinsenter AS pr. 31.12 består av:

	Antall	Pålydende	Bokført
Ordinære aksjer	30	1 000,0	30 000
Sum	30		30 000

Eierstruktur

De største aksjonærene i % pr. 31.12 var:

	Ordinære	Eierandel	Stemmeandel
Sarves AS	30	100,0	100,0