



ÅRSREGNSKAPET FOR REGNSKAPSÅRET 2024 - GENERELL INFORMASJON

Enheten

Organisasjonsnummer: 912 651 037
Organisasjonsform: Verdipapirfond
Foretaksnavn: VERDIPAPIRFONDET KLP AKSJEGLOBAL FLERFAKTOR
Forretningsadresse: c/o KLP Kapitalforvaltning AS
Dronning Eufemias gate 10
0191 OSLO

Regnskapsår

Årsregnskapets periode: 01.01.2024 - 31.12.2024

Konsern

Morselskap i konsern: Nei

Regnskapsregler

Regler for små foretak benyttet: Nei
Benyttet ved utarbeidelsen av årsregnskapet til selskapet: Regnskapslovens alminnelige regler

Årsregnskapet fastsatt av kompetent organ

Bekreftet av representant for selskapet: Tone Lise Vinje Berteig
Dato for fastsettelse av årsregnskapet: 25.02.2025

Grunnlag for avgivelse

År 2024: Årsregnskapet er elektronisk innlevert
År 2023: Tall er hentet fra elektronisk innlevert årsregnskap fra 2024

Det er ikke krav til at årsregnskapet m.v. som sendes til Regnskapsregisteret er undertegnet. Kontrollen på at dette er utført ligger hos revisor/enhetens øverste organ. Sikkerheten ivaretas ved at innsender har rolle/rettighet for innsending av årsregnskapet via Altinn, og ved at det bekreftes at årsregnskapet er fastsatt av kompetent organ.

Brønnøysundregistrene, 02.07.2025



Resultatregnskap

Beløp i: NOK	Note	2024	2023
RESULTATREGNSKAP			
Porteføljeinntekter og porteføljekostnader			
Renteinntekter		5 663 455	3 982 419
Utbytte		501 092 640	507 410 356
Gevinst/tap ved realisasjon		2 560 474 148	1 328 762 779
Netto endring urealiserte kursgevinster/kurstap		2 379 673 835	1 473 341 028
Andre porteføljeinntekter		866 363	19 819 933
Porteføljeresultat		5 447 770 442	3 333 316 515
Forvaltningsinntekter og forvaltningskostnader m.v.			
Kostnader ved salg og innløsning av andeler		128 665	139 817
Forvaltningshonorar		33 790 383	27 796 065
Forvaltningsresultat		-33 919 048	-27 935 882
Resultat før skattekostnad		5 413 851 394	3 305 380 633
Skattekostnad	2	60 909 333	99 465 325
Årsresultat		5 352 942 061	3 205 915 308
Totalresultat		5 352 942 061	3 205 915 308
Anvendelse av årsresultatet			
Overført til/fra opptjent egenkapital	6	5 352 942 061	3 205 915 308
Sum anvendelse		5 352 942 061	3 205 915 308



Balanse

Beløp i: NOK	Note	2024	2023
BALANSE - EIENDELER			
Verdipapirportefølje			
Fondets verdipapirportefølje			
Sum verdipapirportefølje	3, 4, 5	24 406 670 317	18 605 177 704
Fordringer			
Opptjente, ikke mottatte inntekter		-1 032	-994
Andre fordringer		60 014 294	75 137 093
Sum fordringer		60 013 262	75 136 099
Bankinnskudd			
Bankinnskudd		265 109 365	141 934 827
SUM EIENDELER		24 731 792 945	18 822 248 631
BALANSE - EGENKAPITAL OG GJELD			
Egenkapital			
Innskutt egenkapital			
Andelskapital til pålydende		15 940 155 290	15 509 767 693
Overkurs/underkurs		-18 870 391 107	-19 026 622 855
Sum innskutt egenkapital		-2 930 235 817	-3 516 855 162
Opptjent egenkapital			
Opptjent egenkapital		27 616 468 777	22 263 526 715
Sum opptjent egenkapital		27 616 468 777	22 263 526 715
Sum egenkapital	6	24 686 232 959	18 746 671 554
Gjeld			
Avsatt til utdeling til andelseiere			
Annen gjeld			
Annen gjeld		45 559 985	75 577 077
Sum annen gjeld		45 559 985	75 577 077




Balanse

Beløp i: NOK	Note	2024	2023
SUM EGENKAPITAL OG GJELD		24 731 792 945	18 822 248 631

POSTER UTENOM BALANSEN

KLP KAPITALFORVALTNING



Årsberetning og årsregnskap 2024 KLP-fondene

MAKROØKONOMISKE FORHOLD I 2024

Det Internasjonale pengefondet (IMF) anslår at den globale økonomiske veksten vil være på 3,2 prosent i 2024, og forventes å stige til 3,3 prosent i 2025 og 2026. For 2025 anslås veksten til 2,7 prosent i USA, 1,0 prosent i eurolandene og 4,6 prosent i Kina. Inflasjonen kom under kontroll i de fleste land i løpet av året, noe som gjorde det mulig for flere sentralbanker å begynne å kutte rentene forsiktig.

Norges Bank anslår at bruttonasjonalprodukt (BNP) for Fastlands-Norge vil øke med 0,9 prosent i 2024, og 1,4 prosent i 2025. Inflasjonen i 2024 var på 3,2 prosent, mens kjerneinflasjonen var 3,7 prosent, som er godt over Norges Banks inflasjonsmål på to prosent. Norges Bank holdt styringsrenten uendret på 4,50 prosent gjennom hele 2024, til tross for markedets forventninger om flere rentekutt. Arbeidsledigheten (NAV) var ved årets begynnelse på 68.600 personer, som tilsvarer en ledighet på 2,3 prosent. Mot slutten av året hadde arbeidsledigheten steget til 77.300 personer (2,6 prosent).

Oljeprisen falt gjennom året fra USD 77,76 til USD 75,52 per fat, med en topp på USD 91,16 i april og en bunn på USD 69,19 i september. For den norske kronen var det nok et år med forholdsvis stor volatilitet. Ved inngangen til året handlet kronen på 10,13 mot dollar og 11,21 mot euro. Ved utgangen av året

hadde kronen svekket seg til 11,36 mot dollar, og til 11,82 mot euro. Mot den handelsvektede indeksen svekket kronen seg fra 129,62 til 135,11.

VERDIPAPIRMARKEDENE I 2024

Verdens aksjemarkeder utviklet seg sterkt i 2023, og ved inngangen til 2024 var det mange som bekymret seg for at verdsettelsen av aksjemarkedene var blitt i overkant høy. Disse bekymringene ble imidlertid gjort til skamme. Den amerikanske økonomien vokste med rundt 2,8 prosent i 2024, og amerikanske selskapers inntjening steg med over elleve prosent. Analytikerne forventer tosfifret inntjeningsvekst også i 2025. I tillegg førte optimisme i markedene, drevet blant annet av forventninger til kunstig intelligens, til at inntjeningsmultiplikatoren ekspanderte ytterligere. Et knippe store amerikanske teknologiselskaper med NVIDIA i spissen, stod for mye av oppgangen. NVIDIA steg med over 170 prosent i 2024.

Summen av dette var svært positivt for aksjemarkedene. Målt i norske kroner steg MSCI World Developed Markets med 33,3 prosent. Den samme indeksen, valutasikret til norske kroner (uten effekten av en svakere norsk krone), steg med 20,4 prosent. Det norske aksjemarkedet, målt ved OSEBX, steg med mer ordinære 9,1 prosent. Oljeprisen falt litt fra rundt USD 77 til 75 per fat i løpet av året,

og Oslo Børs mangler de store teknologiselskapene som ledet an i oppgangen internasjonalt.

De korte rentene falt i USA som følge av rentekutt fra sentralbanken, men Norges Bank holdt styringsrenten uforandret på 4,5 prosent gjennom hele 2024. De markedsbestemte lange rentene steg imidlertid noe både i Norge og USA. Dette reflekterer at det har vist seg vanskeligere enn forventet å få inflasjonen ned til målet på to prosent. Dette la imidlertid ingen demper på aksjemarkedene.

OFFENTLIGGJØRINGSFORORDNINGEN (SFDR)

Offentliggjøringsforordningen (SFDR) krever at KLP Kapitalforvaltning og KLP-fondene øker sin rapportering om hvordan man håndterer og integrerer bærekraftshensyn i investeringsprosessen. De fleste KLP-fond rapporterer i henhold til SFDRs artikkel 8 og 9, og må derfor rapportere for hvordan fondene fremmer bærekraft (artikkel 8) og hvordan bærekraftsrelaterte mål oppnås (artikkel 9). Rapportene publiseres som en del av årsregnskapet og følger den finansielle rapporteringen for hvert fond.

OM KLP-FONDENE I 2024

KLP Kapitalforvaltning AS forvalter 45 norskregistrerte verdipapirfond (KLP-fondene). Avkastningen i fondene for 2024 ser du på side 5.



AVKASTNING KLP-FONDENE 2024

AVKASTNING PER 31.12.2024 FOR KLP-FONDENE

	Andelsklasse		Avkastning 2024			Risiko Tracking error	Referanseindeks
	ISIN	Klasse	Fond	Indeks	Differanse		
INDEKSFOND							
KLP AksjeNorge Indeks	N00010455694	P	8,81%	9,06%	-0,26%	0,06%	Oslo Børs Hovedindeks (OSEBX)
	N00010285042	S	8,88%	9,06%	-0,18%	0,06%	
KLP AksjeNorden Indeks	N00010272396	P	5,95%	4,77%	1,17%	0,28%	MSCI Nordic
	N00012445222	S	6,04%	4,77%	1,27%	0,28%	Countries IMI Index
KLP AksjeGlobal Indeks	N00010776040	P	32,61%	32,71%	-0,10%	0,18%	MSCI World
	N00010272412	S	32,71%	32,71%	-0,01%	0,18%	Developed Markets
KLP AksjeGlobal Indeks	N00010280951	P	20,25%	20,37%	-0,11%	0,20%	MSCI World
Valutasikret	N00010272420	S	20,41%	20,37%	0,04%	0,20%	Developed Markets valutasikret
	N00010272438	S-1	20,29%	20,37%	-0,08%	0,20%	
KLP AksjeGlobal Small Cap Indeks	N00010801996	P	20,83%	20,95%	-0,12%	0,15%	MSCI World Small Cap
	N00010801970	S	20,91%	20,95%	-0,04%	0,15%	
KLP AksjeVerden Indeks	N00010611817	P	31,16%	31,39%	-0,23%	0,19%	MSCI All Country
	N00012444480	S	31,32%	31,39%	-0,07%	0,19%	World Index
KLP AksjeFremvoksende Markeder Indeks	N00010611809	P	19,97%	20,22%	-0,25%	0,65%	MSCI Emerging Markets
	N00010611791	S	20,07%	20,22%	-0,16%	0,65%	
KLP AksjeEuropa Indeks	N00010745862	P	14,55%	13,83%	0,72%	0,51%	MSCI Europe
	N00010333248	S	14,65%	13,83%	0,82%	0,51%	
KLP AksjeEuropa Indeks	N00010745854	P	9,11%	8,52%	0,59%	0,52%	MSCI Europe
Valutasikret	N00010333255	S	9,23%	8,52%	0,71%	0,52%	valutasikret
KLP AksjeUSA Indeks	N00010768708	P	39,41%	39,32%	0,09%	0,19%	MSCI USA (NOK)
	N00012445503	S	39,53%	39,32%	0,21%	0,19%	
	N00010272446	S-USD	24,80%	24,58%	0,22%	0,19%	MSCI USA (USD)
KLP AksjeUSA Indeks	N00010768716	P	23,32%	23,08%	0,25%	0,28%	MSCI USA valutasikret
Valutasikret	N00010333289	S	23,46%	23,08%	0,38%	0,28%	
KLP AksjeAsia Indeks	N00010762982	P	19,17%	19,71%	-0,54%	0,37%	MSCI Pacific
	N00010333263	S	19,27%	19,71%	-0,44%	0,37%	
KLP AksjeAsia Indeks	N00010762990	P	19,79%	20,37%	-0,59%	0,37%	MSCI Pacific
Valutasikret	N00010333271	S	19,91%	20,37%	-0,47%	0,37%	valutasikret
KLP AksjeTeknologi Indeks	N00013296772	P	7,65%	7,89%	-0,24%	1,22%	MSCI ACWI Information Technology
	N00013296798	S	7,66%	7,89%	-0,24%	1,22%	
SVANEMERKEDE FOND							
KLP AksjeGlobal Mer Samfunnsansvar	N00010821614	P	28,54%	32,71%	-4,17%	2,51%	MSCI World Developed Markets
	N00012445271	S	28,62%	32,71%	-4,09%	2,51%	
KLP AksjeGlobal Mer Samfunnsansvar Valutasikret	N00010861925	P	16,93%	20,37%	-3,44%	2,37%	MSCI World Developed Markets valutasikret
	N00012445297	S	17,05%	20,37%	-3,32%	2,37%	
KLP AksjeFremvoksende Markeder Mer Samfunnsansvar	N00011001083	P	15,67%	20,22%	-4,55%	2,93%	MSCI Emerging Markets
	N00012445321	S	15,76%	20,22%	-4,46%	2,93%	
KLP AksjeNorden Mer Samfunnsansvar	N00010861933	P	5,83%	6,40%	-0,58%	3,51%	MSCI Nordic Countries
	N00012445248	S	5,91%	6,40%	-0,50%	3,51%	IMI 10/40 Index
KLP Obligasjon Global Mer Samfunnsansvar	N00010861958	P	1,78%	2,44%	-0,66%	0,25%	Barclays Global Agg. Corp. SR
	N00010861958	S	1,86%	2,44%	-0,58%	0,25%	
KLP Obligasjon 1 år Mer Samfunnsansvar	N00010861941	P	5,12%	4,48%	0,64%	0,46%	NBP Norw. RM1-RM3 Dur. 1 Idx
	N00012445677	S	5,13%	4,48%	0,65%	0,46%	
KLP Nåtid Mer Samfunnsansvar	N00010885858	P	3,92%	3,83%	0,09%	0,30%	Kombinasjonsindeks
	N00012445636	S	4,02%	3,83%	0,20%	0,30%	
KLP Kort Horisont Mer Samfunnsansvar	N00010885850	P	6,84%				Fondet har ikke indeks
	N00012445578	S	6,94%				
KLP Lang Horisont Mer Samfunnsansvar	N00010885890	P	13,60%				Fondet har ikke indeks
	N00012445594	S	13,67%				
KLP Framtid Mer Samfunnsansvar	N00010885874	P	20,76%				Fondet har ikke indeks
	N00012442336	S	20,84%				
AKTIVE AKSJEFOND							
KLP AksjeNorge Aktiv	N00010272388	P	13,17%	11,28%	1,89%	1,86%	Oslo Børs Fondsindeks (OSEFX)
	N00012444589	S	13,46%	11,28%	2,17%	1,86%	

KLP-FONDENE

ÅRSBERETNING 5

ÅRSRAPPORT 2024



AVKASTNING KLP-FONDENE 2024 FORTS.

AVKASTNING PER 31.12.2024 FOR KLP-FONDENE

	Andelsklasse		Avkastning 2024			Risiko Tracking error	Referanseindeks
	ISIN	Klasse	Fond	Indeks	Differanse		
FAKTORFOND							
KLP AksjeGlobal Flerfaktor	N00010693864	P	27,77%	32,71%	-4,94%	5,46%	MSCI World Developed Markets
	N00012444506	S	27,90%	32,71%	-4,82%	5,46%	
KLP AksjeGlobal Flerfaktor Valutasikret	N00010693872	P	17,18%	20,37%	-3,19%	5,37%	MSCI World Developed Markets valutasikret
	N00012444522	S	17,33%	20,37%	-3,04%	5,37%	
KLP AksjeGlobal Small Cap Flerfaktor	N00010821648	P	22,31%	20,95%	1,36%	4,85%	MSCI World Small Cap
	N00012444548	S	22,45%	20,95%	1,50%	4,85%	
KLP AksjeFremvoksende Markeder Flerfaktor	N00010821630	P	22,88%	20,22%	2,65%	4,14%	MSCI Emerging Markets
	N00012444563	S	23,03%	20,22%	2,80%	4,14%	
RENTEFOND							
KLP Likviditet	N00010272339	P	5,23%	5,05%	0,18%	0,04%	NBP Liquidity Low Risk Index NOK
	N00012445800	S	5,24%	5,05%	0,19%	0,04%	
KLP FRN	N00010272347	P	6,26%	5,79%	0,47%	0,38%	NBP Norw. RM1-RM3 FI. Rate Idx
	N00012445826	S	6,28%	5,79%	0,48%	0,38%	
KLP Kort Stat	N00010693856	P	4,32%	4,33%	-0,01%	0,03%	NBP Norw. Gov. TB
	N00012445842	S	4,33%	4,33%	0,00%	0,03%	
KLP Obligasjon 1 år	N00010272354	P	4,67%	4,36%	0,31%	0,13%	NBP Norw. RM1-RM2 Dur. 1 Idx
	N00012445651	S	4,68%	4,36%	0,32%	0,13%	
KLP Obligasjon 3 år	N00010272362	P	3,06%	2,79%	0,27%	0,18%	NBP Norw. RM1-RM2 Dur. 3 Idx
	N00012445693	S	3,07%	2,79%	0,28%	0,18%	
KLP Obligasjon 5 år	N00010272370	P	1,35%	1,24%	0,11%	0,46%	NBP Norw. RM1-RM2 Dur. 5 Idx
	N00012445719	S	1,36%	1,24%	0,12%	0,46%	
KLP Statsobligasjon	N00010502131	P	1,33%	1,09%	0,25%	0,08%	NBP Norw. Gov. Bonds Index
	N00012445735	S	1,34%	1,09%	0,26%	0,08%	
KLP Kredittobligasjon	N00010502123	P	3,67%	3,12%	0,54%	0,62%	NBP Norw. RM1-RM3 Dur. 3 Idx
	N00012445750	S	3,68%	3,12%	0,55%	0,62%	
KLP Obligasjon Global	N00010489347	P	2,10%	2,44%	-0,35%	0,14%	Barclays Global Agg. Corp. SR
	N00010313851	S	2,18%	2,44%	-0,26%	0,14%	
KLP Obligasjon Global 3 år	N00012861766	P	3,97%	4,31%	-0,34%	0,15%	Barclays Global Agg. Credit 1-5Y SR x EM Hedged NOK
	N00012861758	S	4,05%	4,31%	-0,26%	0,15%	
FONDSPAKKER							
KLP Nåtid	N00010780539	P	3,92%	3,86%	0,06%	1,02%	Kombinasjonsindeks
	N00012445610	S	4,03%	3,86%	0,16%	1,02%	
KLP Kort Horisont	N00010788029	P	7,35%				Fondet har ikke indeks
	N00012445552	S	7,45%				
KLP Lang Horisont	N00010604655	P	15,46%				Fondet har ikke indeks
	N00012445537	S	15,53%				
KLP Framtid	N00010780521	P	24,07%				Fondet har ikke indeks
	N00012442310	S	24,15%				
SPELIALFOND							
KLP Alfa Global Energi	N00010623077	S	5,19%			1,95%	Fondet har ikke indeks
	N00010655335	S	8,06%			0,77%	

Forventet relativ volatilitet (ex ante tracking error/TE) for aksjeindeksfondene i Norge, USA og globale markeder er inntil 0,75 prosent, mens den er 1 prosent for de øvrige aksjeindeksfondene. For globale obligasjonsfond er øvre grense for ex ante TE satt til 0,8 prosent. For Mer Samfunnsansvars-fond er forventningen opptil 4 prosent for aksjer og 1,2 prosent for obligasjonsfondet. Flerfaktor- og aktive aksjefond har forventning opptil 8 prosent. Pr 31.12.24 ligger TE for alle fond innenfor forventet intervall, med unntak av KLP AksjeTeknologi Indeks.

Denne rapporten baserer seg på kilder som av KLP Kapitalforvaltning vurderes som pålitelige. Det er imidlertid ikke mulig å garantere at informasjonen i rapporten er presis eller fullstendig. Denne rapporten skal ikke forstås som et tilbud eller anbefaling om kjøp eller salg av finansielle instrumenter. KLP Kapitalforvaltning påtar seg ikke ansvar for direkte eller indirekte tap eller utgifter som skyldes forståelsen av og/eller bruken av denne rapporten. Historisk avkastning er ingen garanti for fremtidig avkastning. Fremtidig avkastning vil bli avhengig av markedsutviklingen, forvalters dyktighet, verdipapirfondets risiko, samt kostnader ved tegning, forvaltning og innløsning. Avkastningen kan bli negativ som følge av kurstap. Verdien på fond som investerer i internasjonale markeder kan stige eller falle med valutavsvingninger. Kilde: MSCI. Denne informasjonen er kun til internt bruk og kan ikke distribueres eller brukes i forbindelse med utstedelse, tilbud eller salg av verdipapirer, finansielle produkter eller indekser. Verken MSCI eller annen tredjepart som er involvert i eller er forbundet med innsamling eller opprettelse av MSCI-dataene («MSCI»-partene) gir eksplisitte eller underforståtte garantier eller representasjoner av slike data (eller det som skal oppnås ved bruk av dem), og MSCI-partene fraskriver seg herved uttrykkelig alle garantier for originalitet, nøyaktighet, fullstendighet, salgbarhet eller egnethet for et bestemt formål med hensyn til slike data. Uten å legge begrensninger på noe av det foregående, skal ingen av MSCI-partene under noen omstendigheter ha ansvar for noen direkte, indirekte, spesielle straffer, følgetap eller andre tap (inkludert tapstjeneste) selv om de blir varslet om mulige tap. Kilde: Euronext. Alle rettigheter til Euronext-indeksene og/eller Euronext-indeksenes varemærker tilhører Euronext og/eller dets lisensgivere. Verken Euronext eller dets lisensgivere har ansvar for eventuelle feil eller utelatelser i Euronext-indeksene eller underliggende data. Ingen videre distribusjon av Euronext-data og/eller bruk av Euronext-indeksvaremærker, med det formål å lage



og/eller drifte et finansielt produkt, er tillatt uten Euronexts uttrykkelige eksplisitte skriftlige samtykke. Kilde: Nordic Bond Pricing AS ("NBP"). Alle rettigheter forbeholdt. Verken NBP eller dets lisensgivere har ansvar for eventuelle feil eller utelatelser i NBP-indeksene eller underliggende data. Ingen videre distribusjon av NBP-data og/eller bruk av NBP-indeks, med det formål å opprette og/eller drifte et finansielt produkt, er tillatt uten NBPs uttrykkelige skriftlige samtykke. NBP og/eller dets lisensgivere bestreber seg på å sikre at informasjonen som gis er nøyaktig, men garanterer ikke nøyaktigheten eller påliteligheten og påtar seg intet ansvar for direkte eller indirekte tap som oppstår på grunn av unøyaktigheter eller utelatelser. NBP og/eller dets lisensgivere påtar seg intet ansvar for noen beslutninger eller handlinger som er tatt som følge av informasjonen.

AVKASTNING

Aksjefondene leverte solid avkastning, drevet av stigende aksjemarkeder i det meste av verden. Norske kroner svekket seg ytterligere mot USD og euro, og fondene uten valutasikring gjorde det derfor bedre enn de med valutasikring. Det beste aksjefondet, KLP Aksje USA Indeks, steg med nesten 40 prosent. Oslo Børs gjorde det relativt svakt på grunn av sektorsammensetningen, men steg likevel med over ni prosent. Det norske aktivt forvaltede fondet, KLP Aksje Norge Aktiv, hadde nok et godt år og slo fondets referanseindeks med rundt to prosentpoeng. Faktorfondene viste varierende resultater. Det usikrede faktorfondet i utviklede markeder gjorde det nesten fem prosentpoeng svakere enn referanseindeksen, noe som ikke er overraskende i et sterkt aksjemarked. Small Cap flerfaktor og faktorfondet i framvoksende markeder slo referanseindeksen med 1-3 prosentpoeng. De svanemerkede aksjefondene gjorde det gjennomgående dårligere enn sine respektive referanseindeks. Fondet i utviklede markeder gjorde det omtrent fire prosentpoeng svakere enn referanseindeksen.

Pengemarkeds- og obligasjonsfondene oppnådde avkastning mellom 1,3 og 6,3 prosent. De korte rentene beveget seg lite gjennom året, og KLP Likviditet og KLP FRN ga en avkastning på henholdsvis 5,2 og 6,3 prosent. Mot slutten av året steg de lange rentene, noe som svekket avkastningen i fondene med lengre rentedurasjon. KLP Obligasjon 5 år og KLP Obligasjon Global ga en avkastning på henholdsvis 1,4 og 2,2 prosent.

Fondspakkene hadde avkastning fra rundt 4 til 24 prosent, hvor de med høyest aksjeandel naturligvis gjorde det best.

Spesialfondet KLP Alfa Global Rente hadde, hensyntatt den lave risikoen, et meget godt år med en avkastning på 8,1 prosent. Spesialfondet KLP Alfa Global Energi leverte en avkastning på 5,2 prosent.

Den samlede forvaltningskapitalen i KLP-fondene økte med 80 milliarder fra 303 milliarder kroner til 383 milliarder kroner.

ANSVARLIGE INVESTERINGER

Styret i KLP Kapitalforvaltning har, sammen med Kommunal Landspensjonskasse (KLP), etablert retningslinjer for KLP og KLP-fondene som ansvarlig investor og eier. Disse retningslinjene er en sentral del av investeringsstrategien til både KLP og KLP-fondene. KLP Kapitalforvaltning, som forvalter KLP-fondene, har ansvaret for å utøve strategien, og ivareta KLPs og KLP-fondenes ambisjoner om å være ledende innen ansvarlige investeringer. Åpenhet er en grunnleggende del av strategien, og rapportering på området offentliggjøres regelmessig på www.klp.no.

KLP Kapitalforvaltning jobber aktivt for å være en ledende forvalter innen ansvarlige investeringer. Dette inkluderer integrering av bærekraftsfaktorer, eierskapsutøvelse, stemmegivning på generalforsamlinger, og ekskludering av selskaper med høy risiko for brudd på retningslinjene.

I 2024 gjennomførte KLP Kapitalforvaltning 255 selskapsdialoger om bærekraftstemaer som klimaomstilling i høyutslippssektorer, avskoging, oppdrettsnæring, ansvarlig gruvedrift, god virksomhetsstyring, likestilling og mangfold, korrupsjon, retten til å fagorganisere seg, barnerettigheter, og menneskerettigheter i krig og konfliktsituasjoner. Disse dialogene foregikk både direkte med selskapene og gjennom investorsamarbeid. 52 selskapsforbedringer ble registrert, og 835 selskaper ble ekskludert fra investeringsuniverset på grunn av brudd på retningslinjene. I 2024 ble 47 nye selskaper utelukket fra investeringene. Hoveddelen av ekskluderingene skyldtes brudd på KLP og KLP-fondenes produktkriterier, som kull, pengespill, våpen, oljesand og alkohol. Resten av eksklusjonene var relatert til adferdskriterier som risiko for brudd på miljø, rettigheter i krig og konflikt, korrupsjon og menneskerettigheter. Syv selskaper

ble ekskludert som følge av SPU sine ekskluderinger. Totalt ble 14 selskaper inkludert i løpet av året. Det ble stemt på 127 generalforsamlinger i Norge og 8 127 generalforsamlinger internasjonalt. KLP fremmet også aksjonærforslag om bedre skatterapportering hos Chevron, samt aksjonærforslag hos Amazon om rapportering av selskapets etterlevelse av arbeidstakerrettigheter, spesielt med tanke på retten til å fagorganisere seg.

En viktig del av vårt arbeid som ansvarlig investor er å løfte viktige bærekrafttemaer på den offentlige dagsorden. Gjennom hele 2024 deltok KLP i over 45 eksterne arrangementer og skrev månedlige spalter i E24 for å fremme viktige bærekrafttemaer.

RISIKOFORHOLD

KLP-fondene har ulik grad av risiko. Rammer for risikotakningen er gitt i fondenes vedtekter og prospekter. Prospekter og nøkkelinformasjonsdokumenter inneholder også omtale av de mest relevante risikoene for fondene.

For våre aktivt forvaltede aksjefond og faktorfond, avviker sammensetningen av aksjer i fondene betydelig fra de respektive fondenes referanseindeks. For de indeksnære aksjefondene er avviket fra referanseindeksene begrenset, og først og fremst et resultat av selskapsekskluderingene som følge av retningslinjene for ansvarlige investeringer.

Seks av aksjefondene som er investert internasjonalt er valutasikret. Valutarisikoen for norske investorer i disse fondene er tilnærmet eliminert.

De norske rentefondene kjenetegnes ved lav kredittisiko. Rentefondene har forskjellige mål og rammer for løpetid. KLP Obligasjon Global investerer kun i selskapsobligasjoner med kreditt-rating minimum "investment grade".

Alle fondenes risikorammer overvåkes daglig gjennom etablerte rutiner for risikoovervåking. Denne overvåkingen utføres av selskapenes risikostyringsfunksjon, som er organisatorisk adskilt fra den operative forvaltningen.



KLP-FONDENE ER PR. 31.12.2024 FORRETNINGSFØRER FOR FØLGENDE VERDIPAPIRFOND

VERDIPAPIRFOND	Legal status	Depotmottaker
KLP AksjeNorge Indeks	UCITS	Northern Trust Global Services SE, Norway Branch
KLP AksjeNorden Indeks	UCITS	Northern Trust Global Services SE, Norway Branch
KLP AksjeGlobal Indeks	UCITS	Northern Trust Global Services SE, Norway Branch
KLP AksjeGlobal Indeks Valutasikret	UCITS	Northern Trust Global Services SE, Norway Branch
KLP AksjeGlobal Small Cap Indeks	UCITS	Northern Trust Global Services SE, Norway Branch
KLP AksjeVerden Indeks	AIF-Nasjonalt fond	Northern Trust Global Services SE, Norway Branch
KLP AksjeFremvoksende Markeder Indeks	UCITS	Northern Trust Global Services SE, Norway Branch
KLP AksjeEuropa Indeks	UCITS	Northern Trust Global Services SE, Norway Branch
KLP AksjeEuropa Indeks Valutasikret	UCITS	Northern Trust Global Services SE, Norway Branch
KLP AksjeUSA Indeks	UCITS	Northern Trust Global Services SE, Norway Branch
KLP AksjeUSA Indeks Valutasikret	UCITS	Northern Trust Global Services SE, Norway Branch
KLP AksjeAsia Indeks	UCITS	Northern Trust Global Services SE, Norway Branch
KLP AksjeAsia Indeks Valutasikret	UCITS	Northern Trust Global Services SE, Norway Branch
KLP AksjeTeknologi Indeks	UCITS	Northern Trust Global Services SE, Norway Branch
KLP AksjeNorge Aktiv	UCITS	Northern Trust Global Services SE, Norway Branch
KLP AksjeGlobal Flerfaktor	UCITS	Northern Trust Global Services SE, Norway Branch
KLP AksjeGlobal Flerfaktor Valutasikret	UCITS	Northern Trust Global Services SE, Norway Branch
KLP AksjeGlobal Small Cap Flerfaktor	UCITS	Northern Trust Global Services SE, Norway Branch
KLP AksjeFremvoksende Markeder Flerfaktor	UCITS	Northern Trust Global Services SE, Norway Branch
KLP AksjeGlobal Mer Samfunnsansvar	UCITS	Northern Trust Global Services SE, Norway Branch
KLP AksjeGlobal Mer Samfunnsansvar Valutasikret	UCITS	Northern Trust Global Services SE, Norway Branch
KLP AksjeNorden Mer Samfunnsansvar	UCITS	Northern Trust Global Services SE, Norway Branch
KLP AksjeFremvoksende Mer Samfunnsansvar	UCITS	Northern Trust Global Services SE, Norway Branch
KLP Obligasjon Global Mer Samfunnsansvar	UCITS	Northern Trust Global Services SE, Norway Branch
KLP Obligasjon 1 år Mer Samfunnsansvar	UCITS	Northern Trust Global Services SE, Norway Branch
KLP Nåtid Mer Samfunnsansvar	AIF-Nasjonalt fond	Northern Trust Global Services SE, Norway Branch
KLP Kort Horisont Mer Samfunnsansvar	AIF-Nasjonalt fond	Northern Trust Global Services SE, Norway Branch
KLP Lang Horisont Mer Samfunnsansvar	AIF-Nasjonalt fond	Northern Trust Global Services SE, Norway Branch
KLP Framtid Mer Samfunnsansvar	AIF-Nasjonalt fond	Northern Trust Global Services SE, Norway Branch
KLP Likviditet	UCITS	Northern Trust Global Services SE, Norway Branch
KLP FRN	UCITS	Northern Trust Global Services SE, Norway Branch
KLP Kort Stat	AIF-Nasjonalt fond	Northern Trust Global Services SE, Norway Branch
KLP Obligasjon 1 år	UCITS	Northern Trust Global Services SE, Norway Branch
KLP Obligasjon 3 år	UCITS	Northern Trust Global Services SE, Norway Branch
KLP Obligasjon 5 år	UCITS	Northern Trust Global Services SE, Norway Branch
KLP Statsobligasjon	AIF-Nasjonalt fond	Northern Trust Global Services SE, Norway Branch
KLP Kredittobligasjon	UCITS	Northern Trust Global Services SE, Norway Branch
KLP Obligasjon Global	UCITS	Northern Trust Global Services SE, Norway Branch
KLP Obligasjon Global 3 år	UCITS	Northern Trust Global Services SE, Norway Branch
KLP Nåtid	AIF-Nasjonalt fond	Northern Trust Global Services SE, Norway Branch
KLP Kort Horisont	AIF-Nasjonalt fond	Northern Trust Global Services SE, Norway Branch
KLP Lang Horisont	AIF-Nasjonalt fond	Northern Trust Global Services SE, Norway Branch
KLP Framtid	AIF-Nasjonalt fond	Northern Trust Global Services SE, Norway Branch
KLP Alfa Global Energi	AIF-Spesialfond	Northern Trust Global Services SE, Norway Branch
KLP Alfa Global Rente	AIF-Spesialfond	Northern Trust Global Services SE, Norway Branch

ÅRSRAPPORT 2024



RESULTAT VERDIPAPIRFONDENE 2024

VERDIPAPIRFOND	Resultat	Netto utdelt til andelseierene i løpet av året	Netto utdelt til andelseierne 31.12	Overført til/fra oppjønt egenkapital
KLP AksjeNorge Indeks	1 702 089 821	-	-	1 702 089 821
KLP AksjeNorden Indeks	342 878 339	-	-	342 878 339
KLP AksjeGlobal Indeks	36 488 771 868	-	-	36 488 771 868
KLP AksjeGlobal Indeks Valutasikret	7 864 518 958	-	-	7 864 518 958
KLP AksjeGlobal Small Cap Indeks	2 928 720 577	-	-	2 928 720 577
KLP AksjeVerden Indeks	3 047 599 251	-	-	3 047 599 251
KLP AksjeFremvoksende Markeder Indeks	3 178 279 701	-	-	3 178 279 701
KLP AksjeEuropa Indeks	740 432 578	-	-	740 432 579
KLP AksjeEuropa Indeks Valutasikret	97 021 732	-	-	97 021 732
KLP AksjeUSA Indeks	5 610 071 460	-	-	5 610 071 460
KLP AksjeUSA Indeks Valutasikret	230 342 704	-	-	230 342 704
KLP AksjeAsia Indeks I	367 881 577	-	-	367 881 577
KLP AksjeAsia Indeks Valutasikret	77 765 421	-	-	77 765 421
KLP AksjeTeknologi Indeks	17 192 438	-	-	17 192 438
KLP AksjeNorge	1 181 050 567	-	-	1 181 050 568
KLP AksjeGlobal Flerfaktor	5 352 942 061	-	-	5 352 942 061
KLP AksjeGlobal Flerfaktor Valutasikret	94 900 561	-	-	94 900 561
KLP Aksjglobal Small Cap Flerfaktor	501 580 531	-	-	501 580 532
KLP Aksje Fremvoksende Markeder Flerfaktor	518 839 534	-	-	518 839 534
KLP Aksjglobal Mer Samfunnsansvar	3 660 207 265	-	-	3 660 207 265
KLP AksjeGlobal Mer Samfunnsansvar Valutasikret	559 756 896	-	-	559 756 896
KLP AksjeNorden Mer Samfunnsansvar	130 500 024	-	-	130 500 023
KLP AksjeFremvoksende markeder mer Samfunnsansvar	220 209 043	-	-	220 209 043
KLP Obligasjon Global Mer Samfunnsansvar	76 559 931	-	-	76 559 931
KLP Obligasjon 1 år Mer Samfunnsansvar	90 917 894	1 214 530	83 778 185	5 925 179
KLP Nåtid Mer Samfunnsansvar	9 945 783	-234 118	7 856 836	2 323 066
KLP Kort Horisont Mer Samfunnsansvar	12 111 098	7 172	4 453 176	7 650 750
KLP Lang Horisont Mer Samfunnsansvar	32 014 802	-	-	32 014 802
KLP Framtid Mer Samfunnsansvar	58 392 164	-	-	58 392 164
KLP Likviditet	408 792 856	51 406 500	360 167 795	-2 781 439
KLP FRN	171 669 822	12 255 383	151 113 990	8 300 449
KLP Kort Stat	153 193 241	1 780 648	132 807 642	18 604 951
KLP Obligasjon 1 år	68 061 181	10 167 955	57 756 503	136 723
KLP Obligasjon 3 år	37 132 357	1 141 486	41 595 127	-5 604 256
KLP Obligasjon 5 år	30 816 239	-8 665 099	77 034 708	-37 553 371
KLP Statsobligasjon	23 831 805	-1 483 178	29 781 537	-4 466 555
KLP Kredittobligasjon	176 142 822	-18 381 535	230 128 682	-35 604 324
KLP Obligasjon Global I	723 852 662	-	-	723 852 662
KLP Obligasjon Global 3 år	102 410 698	-2 353 189	19 223 447	85 540 440
KLP Nåtid	57 449 684	-1 693 410	47 617 384	11 525 711
KLP Kort Horisont	13 982 996	-4 742	4 168 086	9 819 652
KLP Lang Horisont	165 357 624	-	-	165 357 624
KLP Framtid	557 724 746	-	-	557 724 746
KLP Alfa Global Energi	143 177 415	-	-	143 177 415
KLP Alfa Global Rente	119 895 154	-	99 786 566	20 108 588

ÅRSRAPPORT 2024



REGNSKAP

Fondenes årsregnskaper er avgitt under forutsetning av fortsatt drift. Styret kjenner ikke til at det er vesentlig usikkerhet knyttet til disse og kjenner ikke til ekstraordinære forhold som har betydning for vurdering av regnskapene. Det er ikke inntruffet forhold etter regnskapsårets slutt som har betydning for vurderingen av regnskapene for fondene. Styret bekrefter at det er grunnlag for fortsatt drift av forvaltningsselskapet.

RAPPORTERING

KLP Kapitalforvaltning AS rapporterer i henhold til lov og forskriftskrav til andelseiere og til myndighetene. Vi er opptatt av at kundene er bevisste på kostnadene knyttet til forvaltningen av verdipapirfond, da kostnadene har stor betydning for andelseiernes netto avkastning. Vår kunderapportering omfatter derfor forvaltningskostnader i kroner for den enkelte andelseier, i tillegg til kostnader i prosent av daglig andelsverdi.

ANDELSEIERNE

KLP Kapitalforvaltning AS har både konserneksterne institusjonelle kunder og personkunder i KLP-fondene. Det er rundt 1500 institusjonelle kunder og om lag 220.000 personkunder. De institusjonelle kundene har rundt 73 prosent av fondenes samlede forvaltningskapital. Selskapet er landets tredje største fondsforvalter. Kommunal Landspensjonskasse gjensidig forsikringselskap (KLP) er største andelseier med rundt 38 prosent av den totale andelskapitalen.

DET NORSKE FONDSMARKEDET

Den totale forvaltningskapitalen i norskregistrerte verdipapirfond var ved utgangen av 2024 på 2.432 milliarder kroner, en økning på 445 milliarder kroner fra året før. Av dette var netto nyttegning på 137 milliarder kroner, mens verdiøkningen utgjorde 308 milliarder. Personkundene sto for en nettotegning på 49 milliarder.

SELSKAPET

KLP-fondene har ingen ansatte og de forurenser ikke det ytre miljø. KLP Kapitalforvaltning AS, som har kontor i Oslo, er pr. 31.12.2024 forretningsfører for 45 verdipapirfond: oversikt vist på side 8.

RESULTAT

KLP Kapitalforvaltning hadde i 2024 driftsinntekter på 593,4 millioner kroner og oppnådde et resultat før skatt på 102,8 millioner kroner.

VEIEN FREMOVER

Selskapet vil anstrenge seg for å levere konkurransedyktig avkastning til andelseierne, samtidig som selskapet vil fortsette å satse på å videreutvikle sin forvaltningskompetanse. I tillegg vil selskapet fortsatt tilby attraktive og ansvarlige fondsprodukter til konkurransedyktige priser, samt yte god service til andelseierne.

Oslo, 25.02.2025
Styret i KLP Kapitalforvaltning AS

Styret signerer elektronisk

(sign)
Aage Schaanning
Leder

(sign)
Hilde Aunvåg

(sign)
Gro Myking

(sign)
Leif Ola Rød

(sign)
Håvard Gulbrandsen
Administrerende direktør

(sign)
Jorunn Ygre Storjohann

(sign)
Magne Valen-Sendstad
Valgt blant og av alle ansatte



Opplysninger

KLP-FONDENE

FONDSNAVN	Klasse	Volum pr. 31.12.2024	Forv. honorar	Minsteinnskudd
	Klasse	Millioner NOK	%	kr.
INDEKSFOND				
KLP AksjeNorge Indeks	P	20 421	0,18	100
	S		0,09	10 mill
KLP AksjeNorden Indeks	P	8 688	0,18	100
	S		0,09	10 mill
KLP AksjeGlobal Indeks	P	98 387	0,18	100
	S		0,09	10 mill
KLP AksjeGlobal Indeks Valutasikret	P	42 398	0,25	100
	S		0,12	10 mill
	S-1		0,22	1 mill
KLP AksjeGlobal Small Cap Indeks	P	18 371	0,33	100
	S		0,25	10 mill
KLP AksjeVerden Indeks	P	13 544	0,25	100
	S		0,13	10 mill
KLP AksjeFremvoksende Markeder Indeks	P	17 780	0,28	100
	S		0,18	10 mill
KLP AksjeEuropa Indeks	P	3 494	0,20	100
	S		0,09	10 mill
KLP AksjeEuropa Indeks Valutasikret	P	1 079	0,23	100
	S		0,12	10 mill
KLP AksjeUSA Indeks	P	18 532	0,20	100
	S		0,09	10 mill
	S-USD		0,06	USD 50 mill
KLP AksjeUSA Indeks Valutasikret	P	1 152	0,23	100
	S		0,12	10 mill
KLP AksjeAsia Indeks	P	1 658	0,20	100
	S		0,10	10 mill
KLP AksjeAsia Indeks Valutasikret	P	290	0,23	100
	S		0,12	10 mill
KLP AksjeTeknologi Indeks	P	262	0,23	100
	S		0,13	10 mill
SVANEMERKEDE FOND				
KLP AksjeGlobal Mer Samfunnsansvar	P	13 086	0,18	100
	S		0,10	10 mill
KLP AksjeGlobal Mer Samfunnsansvar Valutasikret	P	3 421	0,23	100
	S		0,13	10 mill
KLP AksjeFremvoksende Markeder Mer Samfunnsansvar	P	1 600	0,28	100
	S		0,18	10 mill
KLP AksjeNorden Mer Samfunnsansvar	P	2 388	0,18	100
	S		0,10	10 mill
KLP Obligasjon Global Mer Samfunnsansvar	P	4 126	0,20	100
	S		0,12	10 mill
KLP Obligasjon 1 år Mer Samfunnsansvar	P	1 652	0,10	100
	S		0,09	10 mill
KLP Nåtid Mer Samfunnsansvar	P	3	0,22	100
	S		0,12	10 mill
KLP Kort Horisont Mer Samfunnsansvar	P	187	0,22	100
	S		0,13	10 mill
KLP Lang Horisont Mer Samfunnsansvar	P	271	0,22	100
	S		0,15	10 mill
KLP Framtid Mer Samfunnsansvar	P	146	0,22	100
	S		0,15	10 mill
AKTIVE AKSJEFOND				
KLP AksjeNorge Aktiv	P	10 013	0,75	100
	S		0,50	10 mill

KLP-FONDENE

11

ÅRSRAPPORT 2024



Opplysninger forts.

KLP-FONDENE

FONDSNAVN	Klasse	Volum pr. 31.12.2024	Förv. honorar	Minsteinskudd
	Klasse	Millioner NOK	%	kr.
FAKTORFOND				
KLP AksjeGlobal Flerfaktor	P	24 107	0,27	100
	S		0,15	10 mill
KLP AksjeGlobal Flerfaktor Valutasikret	P	677	0,30	100
	S		0,17	10 mill
KLP AksjeGlobal Small Cap Flerfaktor	P	2 821	0,45	100
	S		0,30	10 mill
KLP AksjeFremvoksende Markeder Flerfaktor	P	2 831	0,40	100
	S		0,25	10 mill
RENTEFOND				
KLP Likviditet	P	6 845	0,10	100
	S		0,09	10 mill
KLP FRN	P	2 406	0,10	100
	S		0,09	10 mill
KLP Kort Stat	P	3 629	0,10	100
	S		0,09	10 mill
KLP Obligasjon 1 år	P	1 055	0,10	100
	S		0,09	10 mill
KLP Obligasjon 3 år	P	1 251	0,10	100
	S		0,09	10 mill
KLP Obligasjon 5 år	P	2 939	0,10	100
	S		0,09	10 mill
KLP Statsobligasjon	P	2 074	0,10	100
	S		0,09	10 mill
KLP Kredittobligasjon	P	5 762	0,10	100
	S		0,09	10 mill
KLP Obligasjon Global	P	32 775	0,20	100
	S		0,12	10 mill
KLP Obligasjon Global 3 år	P	3 092	0,20	100
	S		0,12	10 mill
FONDSPAKKER				
KLP Nåtid	P	884	0,22	100
	S		0,12	10 mill
KLP Kort Horisont	P	204	0,22	100
	S		0,13	10 mill
KLP Lang Horisont	P	1 251	0,22	100
	S		0,15	10 mill
KLP Framtid	P	2 118	0,22	100
	S		0,15	10 mill
SPESIALFOND				
KLP Alfa Global Energi	S	1 665	0,80*	1 mill
KLP Alfa Global Rente	S	1 608	0,80*	1 mill

* + 10% av verdistigningen over referanserenten, hvis verdien overstiger tidligere høyeste verdi. Fondet er kun tilgjengelig for profesjonelle kunder.



Fondenes regler for innskudd og uttak

KLP-FONDENE

INNSKUDD

Ved tegning av andeler før kl. 13 gis det kurs i fondet samme dag (bortsett fra KLP AksjeAsia Indeks og KLP AksjeAsia Indeks Valutasikret, KLP AksjeFremvoksende Markeder Indeks, KLP AksjeFremvoksende Markeder Flerfaktor og KLP AksjeFremvoksende Markeder Mer Samfunnsansvar der det gis neste virkedags kurs) under forutsetning av at betalingen er identifiserbar på fondets konto innen kl. 15 og at kunden har sendt inn nødvendig dokumentasjon og informasjon.

UTTAK

Ved melding før kl. 13 gis uttakskurs samme dag (bortsett fra KLP AksjeAsia Indeks og KLP AksjeAsia Indeks Valutasikret, KLP AksjeFremvoksende Markeder Indeks, KLP AksjeFremvoksende Markeder Flerfaktor og KLP AksjeFremvoksende Markeder Mer Samfunnsansvar der det gis neste virkedags kurs). Penger vil normalt være på kundens bankkonto 2-3 virkedager etter at uttaket er registrert her. Ved nyttår og spesielle hendelser kan det ta noen flere dager, men innenfor lovens krav om 10 dager. For de to spesialfondene må krav om innløsning varsles 10 virkedager før innløsning.

SVINGPRISING

Fondene bruker svingprising ved kjøp og salg av andeler. Les mer her: <https://www.klp.no/sparing-og-fond/spar-i-fond/svingprising-i-klp-fondene>

GENERELT

Alle oppgitte kurser og avkastningstall som publiseres, eller som kunden får oppgitt i sine rapporter, er fratrukket forvalterens honorar (nettoavkastning). Fondenes gebyrer eller rammevilkår kan endres av forvalteren etter regler som fastlegges av Finanstilsynet. Andelseierne varsles om endringer ved brev forut for gjennomføringen. Det er ingen begrensning på antall uttak fra noen av fondene. Samtlige investeringer i KLP-fondene er gjort i henhold til KLP-fondenes retningslinjer for ansvarlige investeringer.

ANNET

Fondenes gebyrer eller rammevilkår kan endres av forvalteren etter regler som fastlegges av Finanstilsynet. Andelseierne varsles om endringer via e-post forut for gjennomføringen.

FORBEHOLD

Denne rapporten baserer seg på kilder som av KLP Kapitalforvaltning vurderes som pålitelige. Det er imidlertid ikke mulig å garantere at informasjonen i rapporten er presis eller fullstendig. Uttalelsene i rapporten reflekterer KLP Kapitalforvaltnings oppfatning på det tidspunkt de ble utarbeidet, og vi forbeholder oss retten til å endre oppfatning uten varsel. Denne rapporten skal ikke forstås som et tilbud eller anbefaling om kjøp eller salg av finansielle instrumenter. KLP Kapitalforvaltning påtar seg ikke ansvar for direkte eller indirekte tap eller utgifter som skyldes forståelsen av og/eller bruken av denne rapporten.

Historisk avkastning er ingen garanti for framtidig avkastning. Framtidig avkastning vil bl.a. avhenge av markedsutviklingen, forvalters dyktighet, verdipapirfondets risiko, samt kostnader ved tegning, forvaltning og innløsning. Avkastningen kan bli negativ som følge av kurstap. Verdien på fond som investerer i internasjonale markeder kan stige eller falle med valutasvingninger.



Regnskapsprinsipper (Note 1)

Årsregnskapet er satt opp i samsvar med regnskapsloven, forskrift om årsregnskap for verdipapirfond og bransjestandarder fra Verdipapirfondenes Forening.

VERDIPAPIRER

Fondenes verdipapirporteføljer er verdsett til antatt markedsverdi per 31.12. Dersom det ikke foreligger omsetningskurser, fastsettes antatt markedsverdi ut fra rentekurvebetraktninger (yield) for de ulike låntakergrupper. Porteføljens omløpshastighet er beregnet som sum kjøp og salg av verdipapirer dividert med to over snittet av inngående og utgående verdipapirportefølje. Den gjennomsnittlige effektive renten er beregnet som et veid gjennomsnitt av de enkelte verdipapirers effektive rente per 31.12. fratrukket forvaltningshonorar.

Transaksjonskostnader ved kjøp av verdipapirer balanseføres som del av kostprisen på verdipapiret, og avregnes i gevinst/tap ved salg.

Fondene inngår avtaler om verdipapirutlån med sikkerhet i kontanter eller verdipapirer. Motpartene er lokalisert både innenfor og utenfor EU/EØS. Overførte verdipapirer i slike transaksjoner fraregnes ikke i fondenes balanser.

FINANSIELLE DERIVATER

Derivater er kontrakter om en handel, utveksling, beregning eller lignende på vilkår som avtales ved kontraktsinngåelsen. Derivater er en type finansielle instrumenter som benyttes i tradisjonelle finansmarkeder som aksjer, renter og valuta. Nominelt beløp for derivater er kontraktens nominelle hovedstol. For valutarelaterte kontrakter utgjør det nominelle beløpet den underliggende hovedstol som skal mottas.

Aksjefutures - Benyttes i hovedsak for å justere aksjeeksponeringen i fondet nærmere referanseindeksen uten å påvirke kontantbeholdningen, for

eksempel ved store tegninger og innløsninger i fondet samt utbytte fra selskaper.

Rentefutures - Benyttes i hovedsak for å justere risikoen mot svingninger i statsobligasjonsrentene.

Valutaterminkontrakter - Benyttes i hovedsak for å justere valutarisikoen i fondet.

Renteswapper - Benyttes for å justere renterisikoen i fondet.

Opsjoner - Benyttes i hovedsak for å justere rente- eller valutarisikoen ved store svingninger i markedet.

Gjenkjøpsavtaler - Benyttes for å plassere eller motta kontanter i bytte mot obligasjoner.

Finansielle derivater er regnskapsført til virkelig verdi og avtalene sikres med kontanter eller verdipapirer. Motpartene er lokalisert både innenfor og utenfor EU/EØS. Aksjefutures og rentefutures avregnes og regnskapsføres løpende mot marginkonto som urealisert gevinst/tap.

TRANSAKSJONER I UTENLANDSK VALUTA

Transaksjoner i utenlandsk valuta regnskapsføres til valutakursen på transaksjonstidspunktet. Pengeposter i utenlandsk valuta omregnes til valutakursen på balansedagen. Valutakursdifferanser resultatføres i den perioden de oppstår og klassifiseres som finansinntekt eller -kostnad.

KOSTNADER VED SALG OG INNLØSNING AV ANDELER

Kostnader ved salg og innløsning av andeler består av bankgebyrer som påløper ved utføring av transaksjoner for fondene. Fondene belastes ikke for depotkostnader.

ANDRE PORTEFØLJEINNTEKTER

Andre porteføljeinntekter består av inntekter ved verdipapirutlån og utdelinger fra rentefond.

SKATT

Betalbar skatt er beregnet med en skattesats på 22%, og utsatt skatt med en sats på 22%.

Verdipapirfond med mer enn 20% skattemessig aksjeandel balanseføres utsatt skatt, mens eventuell utsatt skattefordel ikke balanseføres da det ikke med tilstrekkelig sikkerhet kan sannsynliggjøres en skattepliktig inntekt gjennom inntjening i fremtidige år.

Verdipapirfond (pengemarkeds- og obligasjonsfond) med mindre enn 20% skattemessig aksjeandel får skattemessig fradrag for utdelinger til andelshaverne. Disse fondene kommer derfor vanligvis ikke i skatteposisjon og det beregnes ikke utsatt skatt eller utsatt skattefordel for disse fondene.

Verdipapirfond har ikke skatteplikt for kursgevinster, eller fradragrett for tap, ved realisasjon av aksjer.

Verdipapirfond er fritatt for formuesskatt.

EGENKAPITAL

Egenkapitalen i fondene består av andelskapital til pålydende, opptjent egenkapital og over- og underkurs ved tegninger og innløsninger.

Rentefondene, pengemarkeds- og obligasjonsfond med skattemessig aksjeandel under 20%, deler ut sitt skattepliktige resultat i form av nye andeler til andelshaverne 31.12 hvert år.

FORVALTNINGSHONORAR

Fondene betaler et forvaltningshonorar til KLP Kapitalforvaltning AS, varierende fra 0,1% til 0,8% årlig av verdien av det enkelte fond. I KLP Alfa Global



Energi og KLP Alfa Global Rente belastes i tillegg et honorar på 10% av verdistigningen over referanserenten dersom verdien overstiger tidligere høyeste verdi. For alle fondene beregnes honoraret på basis av daglige målinger av fondenes verdi.

SVINGPRISING

Forvaltningsselskapet praktiserer rutiner for svingprising for å forhindre at eksisterende andelseiere bærer kostnadene ved tegninger og innløsninger som andre andelseiere foretar i fondet. Andelsverdien justeres med en svingfaktor på dager der fondet har hatt netto tegning eller netto innløsning. Hvis fondet har hatt en netto tegning justeres andelsverdien opp, og ned dersom fondet har netto innløsning. Svingfaktoren er basert på historiske transaksjonskostnader eller andre relevante indikatorer og kan justeres ved ekstraordinære forhold i markedet. Svingfaktoren evalueres kvartalsvis. Svingfaktorene for de ulike fondene publiseres på klp.no

GODTGJØRELSESORDNING

De ansvarlige porteføljeforvalterne for fondet mottar fast godtgjørelse (lønn, pensjon, mv.) og prestasjonsavhengig

lønn fra KLP Kapitalforvaltning AS. Porteføljeforvalterne innplasseres årlig i en prestasjonslønnssramme av administrerende direktør ut fra forvalterens langsiktige bidrag til verdiskapning for selskapets kunder. Rammen uttrykkes i prosent av fastlønn. Prestasjonslønnen baseres videre i hovedsak på oppnådde resultater i det fond og/eller de fond og/eller de diskresjonære forvaltningsporteføljene som porteføljeforvalterne er ansvarlige for forvaltningen av, samt visse kvalitative vurderinger av porteføljeforvalterens bidrag til verdiskapningen for kunder. I grunnlaget for prestasjonslønn inngår tillegg, med en mindre andel, verdiskapningen i forvaltningsseksjonen i KLP Kapitalforvaltning som porteføljeforvalteren er ansatt i, samt verdiskapningen samlet på selskapsnivå. Måleperioden for verdiskapningen er to år eller lengre.

Den prestasjonsavhengige lønnen er satt opp i tråd med detaljerte myndighetskrav som har til hensikt å sikre at ansvarlige porteføljeforvaltere, deres ledere og andre ansatte i forvaltningsselskapet har sammenfallende interesser med fondenes andelseiere. Regelverket innebærer bl.a. at halvparten av

prestasjonslønnen som tildeles årlig, blir tilbakeholdt og utbetales jevnt over de tre påfølgende årene til porteføljeforvalterne. Den tilbakeholdte andelen gjøres i tillegg betinget av at resultater og risiko har vært målt riktig. Midlene som holdes tilbake passerer i verdipapirfond forvaltet av KLP Kapitalforvaltning AS, sammen med andre kundemidler, frem til utbetaling.

Reglene for godtgjørelse i KLP Kapitalforvaltning AS er basert på felles retningslinjer for godtgjørelse fastsatt av styret i morselskapet, Kommunal Landspensjonskasse gjensidig forsikringsselskap. KLP-konsernet har et felles godtgjørelsesutvalg, som springer ut av morselskapets styre, som bl.a. behandler endringer i retningslinjene for godtgjørelse, godtgjørelse til administrerende direktør, og evaluering av praktiseringen av godtgjørelsesordningen, før sakene behandles i datterselskapenes styre. Styret i KLP Kapitalforvaltning AS beslutter årlig tildeling av prestasjonslønn til ansatte i selskapet basert på innstilling fra administrerende direktør. For mer informasjon om godtgjørelse i KLP-konsernet, se klp.no.



Statsautoriserte revisorer
Ernst & Young AS
Stortorvet 7, 0155 Oslo
Postboks 1156 Sentrum, 0107 Oslo

Foretaksregisteret: NO 976 389 387 MVA
Tlf: +47 24 00 24 00
www.ey.no
Medlemmer av Den norske Revisorforening

Til styret i KLP Kapitalforvaltning AS

UAVHENGIG REVISORS BERETNING

Konklusjon

Vi har revidert årsregnskapet for følgende fond forvaltet av KLP Kapitalforvaltning AS som består av balanse per 31. desember 2024, resultatregnskap for regnskapsåret avsluttet per denne datoen og noter til årsregnskapet, herunder et sammendrag av viktige regnskapsprinsipper.

Etter vår mening

- oppfyller fondsregnskapene for verdipapirfond gjeldende lovkrav, og
- gir fondsregnskapene et rettviseende bilde av verdipapirfondenes finansielle stilling per 31. desember 2024 og av deres resultater for regnskapsåret avsluttet per denne datoen i samsvar med regnskapslovens regler og god regnskapsskikk i Norge.

KLP AksjeNorge Indeks	KLP Obligasjon Global Mer Samfunnsansvar
KLP AksjeNorden Indeks	KLP Obligasjon 1 år Mer Samfunnsansvar
KLP AksjeGlobal Indeks	KLP Nåtid Mer Samfunnsansvar
KLP AksjeGlobal Indeks Valutasikret	KLP Kort Horisont Mer Samfunnsansvar
KLP AksjeGlobal Small Cap Indeks	KLP Lang Horisont Mer Samfunnsansvar
KLP AksjeVerden Indeks	KLP Framtid Mer Samfunnsansvar
KLP AksjeFremvoksende Markeder Indeks	KLP Likviditet
KLP AksjeEuropa Indeks	KLP FRN
KLP AksjeEuropa Indeks Valutasikret	KLP Kort Stat
KLP AksjeUSA Indeks	KLP Obligasjon 1 år
KLP AksjeUSA Indeks Valutasikret	KLP Obligasjon 3 år
KLP AksjeAsia Indeks	KLP Obligasjon 5 år
KLP AksjeAsia Indeks Valutasikret	KLP Statsobligasjon.
KLP AksjeTeknologi Indeks	KLP Kredittobligasjon
KLP AksjeNorge Aktiv	KLP Obligasjon Global
KLP AksjeGlobal Flerfaktor	KLP Obligasjon Global 3 år
KLP AksjeGlobal Flerfaktor Valutasikret	KLP Nåtid
KLP Aksje Global SmallCap Flerfaktor	KLP Kort Horisont
KLP Aksje Fremvoksende Markeder Flerfaktor	KLP Lang Horisont
KLP AksjeGlobal Mer Samfunnsansvar	KLP Framtid
KLP AksjeGlobal Mer Samfunnsansvar Valutasikret	Spesialfondet KLP Alfa Global Energi
KLP Aksje Fremvoksende Markeder Mer Samfunnsansvar	Spesialfondet KLP Alfa Global Rente
KLP AksjeNorden Mer Samfunnsansvar	

Grunnlag for konklusjon

Vi har gjennomført revisjonen i samsvar med International Standards on Auditing (ISA-ene). Våre oppgaver og plikter i henhold til disse standardene er beskrevet nedenfor under *Revisors oppgaver og plikter ved revisjonen av årsregnskapet*. Vi er uavhengige av selskapet i samsvar med kravene i relevante lover og forskrifter i Norge og *International Code of Ethics for Professional Accountants* (inkludert internasjonale uavhengighetsstandarder) utstedt av International Ethics Standards Board for Accountants (IESBA-reglene), og vi har overholdt våre øvrige etiske forpliktelser i samsvar med disse kravene. Innhentet revisjonsbevis er etter vår vurdering tilstrekkelig og hensiktsmessig som grunnlag for vår konklusjon.

A member firm of Ernst & Young Global Limited

Penneo document key: ECOM01UYJON-PNEUC-6EK-ID-411A7-05MPA



Shape the future
with confidence

Øvrig informasjon

Øvrig informasjon omfatter informasjon i årsrapporten bortsett fra årsregnskapet og den tilhørende revisjonsberetningen. Styret og administrerende direktør (ledelsen) er ansvarlige for informasjonen i årsberetningen og annen øvrig informasjon som er publisert sammen med årsregnskapet. Vår konklusjon om årsregnskapet ovenfor dekker verken informasjonen i årsberetningen eller annen øvrig informasjon.

I forbindelse med revisjonen av årsregnskapet er det vår oppgave å lese årsberetningen og annen øvrig informasjon. Formålet er å vurdere hvorvidt det foreligger vesentlig inkonsistens mellom årsberetningen, annen øvrig informasjon og årsregnskapet og den kunnskap vi har opparbeidet oss under revisjonen av årsregnskapet, eller hvorvidt informasjon i årsberetningen og annen øvrig informasjon ellers fremstår som vesentlig feil. Vi har plikt til å rapportere dersom årsberetningen eller annen øvrig informasjon fremstår som vesentlig feil. Vi har ingenting å rapportere i så henseende.

Basert på kunnskapen vi har opparbeidet oss i revisjonen, mener vi at årsberetningen

- er konsistent med årsregnskapet og
- inneholder de opplysninger som skal gis i henhold til gjeldende lovkrav

Ledelsens ansvar for årsregnskapet

Styret og administrerende direktør (ledelsen) er ansvarlige for å utarbeide årsregnskapet og for at det gir et rettviseende bilde i samsvar med regnskapslovens regler og god regnskapsskikk i Norge. Ledelsen er også ansvarlig for slik intern kontroll som den finner nødvendig for å kunne utarbeide et årsregnskap som ikke inneholder vesentlig feilinformasjon, verken som følge av misligheter eller utilsiktede feil.

Ved utarbeidelsen av årsregnskapet må ledelsen ta standpunkt til fondenes evne til fortsatt drift og opplyse om forhold av betydning for fortsatt drift. Forutsetningen om fortsatt drift skal legges til grunn for årsregnskapet med mindre ledelsen enten har til hensikt å avvikle fondet eller virksomheten, eller ikke har noe annet realistisk alternativ.

Revisors oppgaver og plikter ved revisjonen av årsregnskapet

Vårt mål er å oppnå betryggende sikkerhet for at årsregnskapet som helhet ikke inneholder vesentlig feilinformasjon, verken som følge av misligheter eller utilsiktede feil, og å avgi en revisjonsberetning som inneholder vår konklusjon. Betryggende sikkerhet er en høy grad av sikkerhet, men ingen garanti for at en revisjon utført i samsvar med ISA-ene, alltid vil avdekke vesentlig feilinformasjon. Feilinformasjon kan oppstå som følge av misligheter eller utilsiktede feil. Feilinformasjonen er å anse som vesentlig dersom den enkeltvis eller samlet med rimelighet kan forventes å påvirke de økonomiske beslutningene som brukerne foretar, på grunnlag av årsregnskapet.

Som del av en revisjon i samsvar med ISA-ene, utøver vi profesjonelt skjønn og utviser profesjonell skepsis gjennom hele revisjonen. I tillegg:

- identifiserer og vurderer vi risikoen for vesentlig feilinformasjon i årsregnskapet, enten det skyldes misligheter eller utilsiktede feil. Vi utformer og gjennomfører revisjonshandlinger for å håndtere slike risikoer, og innhenter revisjonsbevis som er tilstrekkelig og hensiktsmessig som grunnlag for vår konklusjon. Risikoen for at vesentlig feilinformasjon som følge av misligheter ikke blir avdekket, er høyere enn for feilinformasjon som skyldes utilsiktede feil, siden misligheter kan innebære samarbeid, forfalskning, bevisste utelatelser, uriktige fremstillinger eller overstyring av intern kontroll.
- opparbeider vi oss en forståelse av intern kontroll som er relevant for revisjonen, for å utforme revisjonshandlinger som er hensiktsmessige etter omstendighetene, men ikke for å gi uttrykk for en mening om effektiviteten av fondenes interne kontroll.

Uavhengig revisors beretning - KLP Kapitalforvaltning AS 2024

A member firm of Ernst & Young Global Limited

Penneo document key: ECOMO-LY/TON-FNEUC-REK/ID-41A7-OSMPA



Shape the future
with confidence

- evaluerer vi om de anvendte regnskapsprinsippene er hensiktsmessige og om regnskapsestimatene og tilhørende noteopplysninger utarbeidet av ledelsen er rimelige.
- konkluderer vi på om ledelsens bruk av fortsatt drift-forutsetningen er hensiktsmessig, og, basert på innhentede revisjonsbevis, hvorvidt det foreligger vesentlig usikkerhet knyttet til hendelser eller forhold som kan skape tvil av betydning om fondenes evne til fortsatt drift. Dersom vi konkluderer med at det eksisterer vesentlig usikkerhet, kreves det at vi i revisjonsberetningen henleder oppmerksomheten på tilleggsopplysningene i årsregnskapet, eller, dersom slike tilleggsopplysninger ikke er tilstrekkelige, at vi modifiserer vår konklusjon. Våre konklusjoner er basert på revisjonsbevis innhentet frem til datoen for revisjonsberetningen. Etterfølgende hendelser eller forhold kan imidlertid medføre at fondet ikke kan fortsette driften.
- evaluerer vi den samlede presentasjonen, strukturen og innholdet i årsregnskapet, inkludert tilleggsopplysningene, og hvorvidt årsregnskapet gir uttrykk for de underliggende transaksjonene og hendelsene på en måte som gir et rettviseende bilde.

Vi kommuniserer med styret blant annet om det planlagte innholdet i og tidspunkt for revisjonsarbeidet og eventuelle vesentlige funn i revisjonen, herunder vesentlige svakheter i intern kontroll som vi avdekker gjennom revisjonen.

Oslo, 6. mars 2025
ERNST & YOUNG AS

Revisjonsberetningen er signert elektronisk

Kristian Dalby
statsautorisert revisor

Penneo document key: ECOM0-UY7QW-PNEUQ-REKJD-411A7-05MFA

Uavhengig revisors beretning - KLP Kapitalforvaltning AS 2024

A member firm of Ernst & Young Global Limited



PENNEO

Signaturene i dette dokumentet er juridisk bindende. Dokument signert med "Penneo™ - sikker digital signatur". De signerende parter sin identitet er registrert, og er listet nedenfor.

"Med min signatur bekrefter jeg alle datoer og innholdet i dette dokument."

Dalby, Kristian

Statsautorisert revisor

På vegne av: Ernst & Young AS

Serienummer.no_bankid:9578-5992-4-3127438

IP: 147.161.xxx.xxx

2025-03-06 16:20:53 UTC



Penneo Dokumentnøkkel: ECOMG-UYIQW-PINEUJ-6EKID-41A7-OSMPA

Dette dokumentet er signert digitalt via **Penneo.com**. De signerte dataene er validert ved hjelp av den matematiske hashverdien av det originale dokumentet. All kryptografisk bevisføring er innebygd i denne PDF-en for fremtidig validering.

Dette dokumentet er forseglet med et kvalifisert elektronisk segl ved bruk av et sertifikat og et tidsstempel fra en kvalifisert tilstjenesteleverandør.

Slik kan du bekrefte at dokumentet er originalt

Når du åpner dokumentet i Adobe Reader, kan du se at det er sertifisert av **Penneo AS**. Dette beviser at innholdet i dokumentet ikke har blitt endret siden tidspunktet for signeringen. Bevis for de individuelle signatørens digitale signaturer er vedlagt dokumentet.

Du kan bekrefte de kryptografiske bevisene ved hjelp av Penneos validator, <https://penneo.com/validator>, eller andre valideringsverktøy for digitale signaturer.



KLP-FONDENE

KLP AksjeGlobal Flerfaktor

KLP AksjeGlobal Flerfaktor investerer i aksjer notert i utviklede markeder i Nord-Amerika, Europa og Asia etter en kvantitativ og regelstyrt metode.

Årsregnskap 2024

RESULTATREGNSKAP PER 31.12.

NOTE	KRONER	2024	2023
	PORTEFØLJEINNTEKTER OG -KOSTNADER		
	Renteinntekter	5 663 455	3 982 419
	Utbytte	501 092 640	507 410 356
	Gevinst / tap ved realisasjon	2 560 474 148	1 328 762 779
	Netto endring urealiserte gevinster	2 379 673 835	1 473 341 028
	Andre porteføljeginntekter	866 363	19 819 933
	Porteføljeresultat	5 447 770 442	3 333 316 514
	FORVALTNINGSINNTEKTER OG -KOSTNADER		
	Kostnader ved salg og innløsning av andeler	-128 665	-139 817
	Forvaltningshonorar	-33 790 383	-27 796 065
	Forvaltningsresultat	-33 919 048	-27 935 882
	Resultat før skatt	5 413 851 394	3 305 380 633
2	Skattekostnad	-60 909 333	-99 465 325
	Årsresultat	5 352 942 061	3 205 915 308
	ANVENDELSE AV RESULTAT		
6	Overført til/fra opptjent egenkapital	5 352 942 061	3 205 915 308
	Sum anvendt årsresultat	5 352 942 061	3 205 915 308



KLP AksjeGlobal Flerfaktor

BALANSE PER 31.12.

NOTE	KRONER	2024	2023
EIENDELER			
3, 4, 5	Fondets verdipapirportefølje	24 406 670 317	18 605 177 704
	Opptjente, ikke mottatte inntekter	-1 032	-994
	Andre fordringer	60 014 294	75 137 093
	Bankinnskudd	265 109 365	141 934 827
	Sum eiendeler	24 731 792 945	18 822 248 631
EGENKAPITAL OG GJELD			
EGENKAPITAL			
	Andelskapital til pålydende	15 940 155 290	15 509 767 693
	Over- / underkurs	-18 870 391 107	-19 026 622 855
	Sum innskutt egenkapital	-2 930 235 817	-3 516 855 162
	Opptjent egenkapital	27 616 468 777	22 263 526 715
6	Sum egenkapital	24 686 232 959	18 746 671 554
GJELD			
	Annen gjeld	45 559 985	75 577 077
	Sum gjeld	45 559 985	75 577 077
	Sum egenkapital og gjeld	24 731 792 945	18 822 248 631

Oslo, 25.02.2025
Styret signerer elektronisk

(sign)
Aage Schaanning
Leder

(sign)
Gro Myking

(sign)
Jorunn Ygre Storjohann

(sign)
Hilde Aunvåg

(sign)
Leif Ola Rød

(sign)
Magne Valen-Sendstad
Valgt blant og av alle ansatte

(sign)
Håvard Gulbrandsen
Administrerende direktør



KLP AksjeGlobal Flerfaktor

ÅRSRAPPORT 2024

NOTE 1 Regnskapsprinsipper
Se side 899.

NOTE 2 Skatt

KRONER	2024	2023
BETALBAR SKATT		
Regnskapsmessig resultat før skattekostnad	5 413 851 394	3 305 380 633
Ikke fradragsberettigede kostnader / skattefrie inntekter	-2 644 203 553	-1 447 975 000
Netto endring urealiserte kursgevinster/kurstap	-2 375 155 392	-1 471 697 489
3 % skattegrunnlag etter fritaksmetoden	3 587 138	4 030 882
Skattemessig overskudd utdelt til andelseierne	0	0
Anvendelse av framførbart ligningsmessig underskudd	0	0
Årets skattemessig resultat	398 079 586	389 739 026
Grunnlag betalbar skatt i år	398 079 586	389 739 026
Beregnet skatt	87 577 509	85 742 586
Kreditfradrag for betalt kildeskatt utenfor EØS	45 145 576	45 425 430
Betalbar skatt i år	42 431 933	40 317 156
SKATTEKOSTNAD		
Betalbar skatt i år	42 431 933	40 317 156
Kildeskatt	54 510 899	58 613 390
Endring utsatt skatt	-531 892	531 892
For mye (-) / for lite (+) avsatt skatt	-35 501 607	2 888
Skattekostnad	60 909 333	99 465 325
UTSATT SKATT		
Urealiserte skattepliktige gevinster (+) / tap (-)	-6 100 669	2 417 691
Framførbart skattemessig underskudd	0	0
Grunnlag utsatt skatt / utsatt skattefordel i balansen	-6 100 669	2 417 691
Beregnet utsatt skatt / utsatt skattefordel	1 342 147	-531 892
Ikke balanseført utsatt skatt / utsatt skattefordel	-1 342 147	0
Utsatt skatt (-) / utsatt skattefordel (+) i balansen	0	-531 892

KLP-FONDENE

FONDENE 404



KLP AksjeGlobal Flerfaktor

NOTE 3 Verdipapirportefølje

VERDIPAPIR	Valuta	Antall	Kostpris	Markedsverdi	Urealisert gevinst/tap	Andel av total portefølje	Eierandel i selskapet
DOLLARAMA INC	CAD	134 900	60 329 432	149 439 509	89 110 077	0,61%	0,05%
GENERAL MOTORS CO	USD	158 300	76 411 354	95 772 455	19 361 102	0,39%	0,01%
LENNAR CORP-A	USD	58 600	77 551 464	90 759 787	13 208 322	0,37%	0,02%
MAZDA MOTOR CORP	JPY	684 200	67 215 763	53 573 124	(13 642 639)	0,22%	0,11%
MCDONALD'S CORP	USD	22 300	53 596 258	73 420 123	19 823 865	0,30%	0,00%
PANDORA A/S	DKK	28 907	45 871 468	60 039 465	14 167 997	0,24%	0,04%
DECKERS OUTDOOR CORP	USD	36 600	33 621 039	84 420 250	50 799 211	0,34%	0,02%
WILLIAMS-SONOMA INC	USD	39 800	63 320 641	83 705 532	20 384 892	0,34%	0,03%
NVR INC	USD	1 060	51 746 546	98 464 068	46 717 521	0,40%	0,03%
GARMIN LTD	USD	56 500	65 702 662	132 355 036	66 652 375	0,54%	0,03%
NIKE INC -CL B	USD	43 500	37 814 887	37 384 364	(430 522)	0,15%	0,00%
EBAY INC	USD	53 000	37 488 202	37 290 155	(198 047)	0,15%	0,01%
HOME DEPOT INC	USD	11 500	38 769 149	50 805 799	12 036 650	0,21%	0,00%
INDUSTRIA DE DISEÑO TEXTIL	EUR	135 905	53 233 637	79 340 146	26 106 509	0,32%	0,00%
NEXT PLC	GBP	39 919	56 796 712	53 930 182	(2 866 530)	0,22%	0,03%
TJX COMPANIES INC	USD	108 400	120 146 267	148 733 630	28 587 363	0,60%	0,01%
AMADEUS IT GROUP SA	EUR	59 835	47 622 438	47 991 625	369 187	0,19%	0,01%
HONDA MOTOR CO LTD	JPY	172 900	21 799 819	19 179 548	(2 620 271)	0,08%	0,00%
SUBARU CORP	JPY	376 200	72 377 172	76 693 202	4 316 030	0,31%	0,05%
PEARSON PLC	GBP	649 981	94 638 502	118 524 670	23 886 169	0,48%	0,10%
BOOKING HOLDINGS INC	USD	2 900	105 050 096	163 641 446	58 591 351	0,66%	0,01%
EXPEDIA GROUP INC	USD	12 300	24 822 324	26 029 445	1 207 121	0,11%	0,01%
PULTEGROUP INC	USD	77 900	68 283 373	96 347 921	28 064 548	0,39%	0,04%
Forbruksvarer Total			1 374 209 203	1 877 841 481	503 632 278	7,61%	
COSTCO WHOLESALE CORP	USD	7 500	50 956 949	78 047 993	27 091 044	0,32%	0,00%
EMPIRE CO LTD 'A'	CAD	570 000	155 166 227	197 559 611	42 393 384	0,80%	0,41%
KIMBERLY-CLARK CORP	USD	132 300	188 727 493	196 897 743	8 170 250	0,80%	0,04%
KROGER CO	USD	140 300	71 620 883	97 438 624	25 817 741	0,39%	0,02%
MEIJI HOLDINGS CO LTD	JPY	183 500	44 134 999	42 447 951	(1 687 048)	0,17%	0,07%
UNILEVER PLC	GBP	228 825	122 025 986	148 028 042	26 002 056	0,60%	0,01%
LOBLAW COMPANIES LTD	CAD	56 343	45 468 736	84 168 572	38 699 836	0,34%	0,02%
WH GROUP LTD	HKD	1 411 500	9 373 667	12 402 977	3 029 310	0,05%	0,01%
COCA-COLA CO/THE	USD	106 155	62 075 150	75 063 115	12 987 965	0,30%	0,00%
COLGATE-PALMOLIVE CO	USD	238 600	196 060 898	246 353 710	50 292 812	1,00%	0,03%
KONINKLIJKE AHOLD DELHAIZE N	EUR	460 447	141 904 948	170 521 088	28 616 140	0,69%	0,05%
METRO INC/CN	CAD	211 900	90 388 338	150 853 160	60 464 823	0,61%	0,10%
ORKLA ASA	NOK	1 114 121	94 582 202	109 573 800	14 991 599	0,44%	0,11%
PROCTER & GAMBLE CO/THE	USD	70 711	110 720 395	134 637 967	23 917 572	0,55%	0,00%
MARKS & SPENCER GROUP PLC	GBP	1 105 948	61 643 414	59 069 694	(2 573 721)	0,24%	0,05%
GENERAL MILLS INC	USD	212 200	147 987 619	153 687 592	5 699 973	0,62%	0,04%
TESCO PLC	GBP	3 330 031	129 884 778	174 449 634	44 564 857	0,71%	0,05%

KLP-FONDENE

FONDENE 405

ÅRSRAPPORT 2024



KLP AksjeGlobal Flerfaktor

NOTE 3 Verdipapirportefølje - forts.

VERDIPAPIR	Valuta	Antall	Kostpris	Markeds-verdi	Urealisert gevinst/tap	Andel av total portefølje	Eierandel i selskapet
WESTON (GEORGE) LTD	CAD	48 100	79 588 406	84 909 845	5 321 439	0,34%	0,04%
WILMAR INTERNATIONAL LTD	SGD	1 777 300	48 842 181	45 869 225	(2 972 957)	0,19%	0,03%
HENKEL AG & CO KGAA VOR-PREF	EUR	118 837	110 487 349	118 375 241	7 887 892	0,48%	0,07%
Konsumentvarer Total			1 961 640 617	2 380 355 584	418 714 968	9,64%	
CONOCOPHILLIPS	USD	35 200	28 380 145	39 646 056	11 265 910	0,16%	0,00%
TENARIS SA	EUR	268 013	47 753 771	56 956 042	9 202 270	0,23%	0,02%
VALERO ENERGY CORP	USD	56 000	72 282 752	77 968 662	5 685 910	0,32%	0,02%
EQUINOR ASA	NOK	165 155	46 346 780	43 832 137	(2 514 643)	0,18%	0,01%
AMPOL LTD	AUD	85 174	22 051 756	16 883 987	(5 167 769)	0,07%	0,04%
INPEX CORP	JPY	135 200	18 068 652	19 252 544	1 183 892	0,08%	0,01%
TOTALENERGIES SE	EUR	44 967	31 455 751	28 223 892	(3 231 859)	0,11%	0,00%
EOG RESOURCES INC	USD	69 600	76 630 573	96 896 004	20 265 431	0,39%	0,01%
COTERRA ENERGY INC	USD	569 400	145 363 418	165 163 990	19 800 572	0,67%	0,08%
HF SINCLAIR CORP	USD	101 700	57 430 868	40 484 239	(16 946 629)	0,16%	0,05%
SHELL PLC	GBP	192 917	76 696 331	67 942 451	(8 753 880)	0,28%	0,00%
Energi Total			622 460 797	653 250 003	30 789 206	2,65%	
ALLSTATE CORP	USD	12 700	27 438 606	27 807 711	369 104	0,11%	0,00%
BANCO BILBAO VIZCAYA ARGENTA	EUR	846 491	74 459 016	94 096 148	19 637 132	0,38%	0,01%
JPMORGAN CHASE & CO	USD	36 900	59 209 448	100 459 157	41 249 709	0,41%	0,00%
LOEWS CORP	USD	82 400	59 573 977	79 256 767	19 682 791	0,32%	0,04%
MANULIFE FINANCIAL CORP	CAD	490 048	97 472 049	170 893 447	73 421 399	0,69%	0,03%
PROGRESSIVE CORP	USD	51 300	114 030 615	139 604 467	25 573 852	0,57%	0,01%
ROYAL BANK OF CANADA	CAD	108 854	97 427 555	148 987 831	51 560 276	0,60%	0,01%
SEI INVESTMENTS COMPANY	USD	128 500	77 568 182	120 372 918	42 804 737	0,49%	0,10%
STATE STREET CORP	USD	72 200	59 507 066	80 483 066	20 975 999	0,33%	0,02%
TORONTO-DOMINION BANK	CAD	88 824	51 819 039	53 680 897	1 861 858	0,22%	0,01%
UNICREDIT SPA	EUR	226 903	68 024 574	102 803 683	34 779 109	0,42%	0,01%
VISA INC-CLASS A SHARES	USD	70 700	150 600 531	253 768 946	103 168 416	1,03%	0,00%
FIRST CITIZENS BCSHS -CL A	USD	3 900	55 632 679	93 593 400	37 960 721	0,38%	0,03%
AFLAC INC	USD	104 300	51 755 709	122 532 087	70 776 378	0,50%	0,02%
BANK OF NOVA SCOTIA	CAD	138 200	66 901 433	84 241 639	17 340 206	0,34%	0,01%
CHUBB LTD	USD	14 800	40 747 011	46 442 930	5 695 919	0,19%	0,00%
HARTFORD FINANCIAL SVCS GRP	USD	125 500	111 988 409	155 933 008	43 944 600	0,63%	0,04%
OVERSEA-CHINESE BANKING CORP	SGD	1 773 300	171 273 965	246 398 191	75 124 227	1,00%	0,04%
BANK OF NEW YORK MELLON CORP	USD	117 200	90 635 212	102 266 986	11 631 773	0,41%	0,02%
BOC HONG KONG HOLDINGS LTD	HKD	729 000	23 038 368	26 593 082	3 554 713	0,11%	0,01%
CREDIT AGRICOLE SA	EUR	422 873	46 832 547	66 093 800	19 261 253	0,27%	0,01%
DBS GROUP HOLDINGS LTD	SGD	224 860	59 278 419	81 844 844	22 566 424	0,33%	0,01%
GREAT-WEST LIFE&CO INC	CAD	168 000	50 001 250	63 242 956	13 241 705	0,26%	0,02%
INTESA SANPAOLO	EUR	1 580 388	69 929 408	71 798 309	1 868 901	0,29%	0,01%
MARSH & MCLENNAN COS	USD	19 800	48 561 907	47 765 811	(796 096)	0,19%	0,00%
MOODY'S CORP	USD	18 900	66 800 660	101 610 724	34 810 063	0,41%	0,01%
SINGAPORE EXCHANGE LTD	SGD	1 061 300	80 724 478	112 565 825	31 841 347	0,46%	0,10%

KLP-FONDENE

FONDENE 406

ÅRSRAPPORT 2024



KLP AksjeGlobal Flerfaktor

NOTE 3 Verdipapirportefølje - forts.

VERDIPAPIR	Valuta	Antall	Kostpris	Markeds-verdi	Urealisert gevinst/tap	Andel av total portefølje	Eierandel i selskapet
T ROWE PRICE GROUP INC	USD	52 200	59 313 852	67 045 822	7 731 970	0,27%	0,02%
ZURICH INSURANCE GROUP AG	CHF	12 409	80 004 864	83 790 226	3 785 362	0,34%	0,01%
MASTERCARD INC - A	USD	46 600	175 122 875	278 688 494	103 565 619	1,13%	0,01%
DAIWA SECURITIES GROUP INC	JPY	1 013 600	80 103 873	76 764 933	(3 338 940)	0,31%	0,06%
HSBC HOLDINGS PLC	GBP	1 422 497	124 670 825	158 893 827	34 223 001	0,64%	0,01%
ARCH CAPITAL GROUP LTD	USD	41 800	49 974 656	43 841 983	(6 132 673)	0,18%	0,01%
BERKSHIRE HATHAWAY INC-CL B	USD	21 600	63 697 498	111 198 088	47 500 589	0,45%	0,00%
CINCINNATI FINANCIAL CORP	USD	31 700	46 457 593	51 736 023	5 278 430	0,21%	0,02%
CITIGROUP INC	USD	112 900	54 397 420	90 257 213	35 859 792	0,37%	0,01%
FAIRFAX FINANCIAL HLDGS LTD	CAD	3 700	45 561 837	58 437 206	12 875 370	0,24%	0,02%
GOLDMAN SACHS GROUP INC	USD	12 100	36 574 963	78 691 694	42 116 731	0,32%	0,00%
TRYG A/S	DKK	536 072	121 074 138	128 080 723	7 006 585	0,52%	0,09%
CORPAY INC	USD	20 600	52 222 350	79 177 220	26 954 870	0,32%	0,03%
Finans Total			2 960 408 859	4 101 742 080	1 141 333 221	16,61%	
BRISTOL-MYERS SQUIBB CO	USD	460 000	240 178 605	295 490 989	55 312 384	1,20%	0,02%
HOLOGIC INC	USD	190 300	162 715 592	155 808 384	(6 907 207)	0,63%	0,08%
HOYA CORP	JPY	25 300	30 248 427	36 228 436	5 980 009	0,15%	0,01%
JOHNSON & JOHNSON	USD	158 100	254 603 880	259 679 243	5 075 364	1,05%	0,01%
OTSUKA HOLDINGS CO LTD	JPY	38 000	23 750 597	23 616 582	(134 015)	0,10%	0,01%
REGENERON PHARMACEUTICALS	USD	11 600	91 353 250	93 846 101	2 492 851	0,38%	0,01%
RESMED INC	USD	38 600	91 799 241	100 256 258	8 457 017	0,41%	0,03%
ABBVIE INC	USD	42 900	78 222 360	86 580 827	8 358 467	0,35%	0,00%
METTLER-TOLEDO INTERNATIONAL	USD	6 100	92 430 496	84 776 348	(7 654 147)	0,34%	0,03%
CENTENE CORP	USD	91 500	71 623 039	62 954 586	(8 668 453)	0,25%	0,02%
UNITED THERAPEUTICS CORP	USD	27 500	73 713 056	110 201 503	36 488 447	0,45%	0,06%
TEVA PHARMACEUTICAL-SP ADR	USD	73 500	10 482 403	18 398 226	7 915 823	0,07%	0,01%
IDEXX LABORATORIES INC	USD	10 500	54 664 180	49 303 619	(5 360 561)	0,20%	0,01%
PRO MEDICUS LTD	AUD	13 891	15 033 286	24 431 764	9 398 478	0,10%	0,01%
BIOGEN INC	USD	44 300	83 616 460	76 938 732	(6 677 728)	0,31%	0,03%
CARDINAL HEALTH INC	USD	81 500	97 485 332	109 473 553	11 988 222	0,44%	0,03%
GILEAD SCIENCES INC	USD	247 500	209 891 412	259 646 909	49 755 497	1,05%	0,02%
MEDTRONIC PLC	USD	42 100	37 029 041	38 194 177	1 165 136	0,15%	0,00%
MERCK & CO. INC.	USD	201 400	228 062 702	227 547 596	(515 106)	0,92%	0,01%
PFIZER INC	USD	532 800	151 277 267	160 538 232	9 260 965	0,65%	0,01%
GENMAB A/S	DKK	27 102	79 535 034	63 791 629	(15 743 405)	0,26%	0,04%
ONO PHARMACEUTICAL CO LTD	JPY	596 100	96 890 997	70 410 761	(26 480 236)	0,29%	0,12%
SHIONOGI & CO LTD	JPY	589 200	98 304 232	94 483 295	(3 820 937)	0,38%	0,07%
NOVARTIS AG-REG	CHF	202 019	170 171 042	224 566 426	54 395 384	0,91%	0,01%
RECORDATI INDUSTRIA CHIMICA	EUR	114 869	63 115 404	68 356 394	5 240 990	0,28%	0,05%
ROCHE HOLDING AG-GENUSSCHEIN	CHF	61 619	198 167 860	197 303 387	(864 473)	0,80%	0,01%
NOVO NORDISK A/S-B	DKK	54 339	31 462 409	53 491 333	22 028 924	0,22%	0,00%
GSK PLC	GBP	235 470	53 789 415	45 098 491	(8 690 924)	0,18%	0,01%

KLP-FONDENE

FONDENE 407

ÅRSRAPPORT 2024



KLP AksjeGlobal Flerfaktor

NOTE 3 Verdipapirportefølje - forts.

VERDIPAPIR	Valuta	Antall	Kostpris	Markeds-verdi	Urealisert gevinst/tap	Andel av total portefølje	Eierandel i selskapet
THE CIGNA GROUP	USD	36 800	132 878 932	115 412 846	(17 466 086)	0,47%	0,01%
Helse Total			3 022 495 950	3 206 826 627	184 330 678	12,99%	
3M CO	USD	67 000	97 116 476	98 230 061	1 113 585	0,40%	0,01%
CENTRAL JAPAN RAILWAY CO	JPY	161 900	36 835 695	34 690 179	(2 145 516)	0,14%	0,02%
CINTAS CORP	USD	54 000	111 311 875	112 049 344	737 468	0,45%	0,01%
ILLINOIS TOOL WORKS	USD	50 300	138 376 834	144 852 414	6 475 580	0,59%	0,02%
MAKITA CORP	JPY	293 200	93 018 827	102 615 609	9 596 782	0,42%	0,10%
WOLTERS KLUWER	EUR	13 088	21 332 844	24 688 996	3 356 152	0,10%	0,01%
SNAP-ON INC	USD	42 700	128 348 654	164 633 829	36 285 175	0,67%	0,08%
WASTE CONNECTIONS INC	USD	11 700	23 218 078	22 799 721	(418 357)	0,09%	0,00%
CARLISLE COS INC	USD	16 300	72 582 068	68 281 433	(4 300 635)	0,28%	0,04%
EMCOR GROUP INC	USD	22 800	90 556 666	117 536 307	26 979 641	0,48%	0,05%
OWENS CORNING	USD	46 843	42 655 435	90 612 343	47 956 907	0,37%	0,05%
PAYCHEX INC	USD	33 000	38 715 590	52 553 411	13 837 821	0,21%	0,01%
EXPEDITORS INTL WASH INC	USD	52 300	40 442 030	65 796 206	25 354 177	0,27%	0,04%
RELX PLC	GBP	233 485	76 474 072	120 521 914	44 047 842	0,49%	0,01%
REPUBLIC SERVICES INC	USD	46 475	71 035 955	106 189 411	35 153 456	0,43%	0,01%
VERISK ANALYTICS INC	USD	16 000	51 172 963	50 050 479	(1 122 484)	0,20%	0,01%
SWIRE PACIFIC LTD - CL A	HKD	375 000	34 777 271	38 626 277	3 849 006	0,16%	0,05%
SEKISUI CHEMICAL CO LTD	JPY	758 700	114 365 535	148 858 935	34 493 400	0,60%	0,17%
AUTOMATIC DATA PROCESSING	USD	47 100	140 611 239	156 590 406	15 979 167	0,63%	0,01%
AURIZON HOLDINGS LTD	AUD	787 868	21 566 053	18 005 688	(3 560 366)	0,07%	0,04%
SINGAPORE AIRLINES LTD	SGD	384 079	19 437 167	20 592 325	1 155 159	0,08%	0,01%
TRANE TECHNOLOGIES PLC	USD	18 600	68 253 389	78 023 972	9 770 584	0,32%	0,01%
WW GRAINGER INC	USD	1 900	19 283 912	22 745 308	3 461 396	0,09%	0,00%
TOYOTA TSUSHO CORP	JPY	122 900	26 717 104	25 116 914	(1 600 191)	0,10%	0,01%
SCHINDLER HOLDING-PART CERT	CHF	22 470	71 879 099	70 512 545	(1 366 554)	0,29%	0,06%
AP MOLLER-MAERSK A/S-B	DKK	2 058	13 405 357	38 638 725	25 233 367	0,16%	0,03%
ROCKWOOL A/S-B SHS	DKK	24 997	102 036 672	100 604 307	(1 432 365)	0,41%	0,21%
WARTSILA OYJ ABP	EUR	154 338	36 434 322	31 056 225	(5 378 097)	0,13%	0,03%
Industri Total			1 801 961 183	2 125 473 283	323 512 100	8,61%	
CANON INC	JPY	391 000	110 651 146	145 829 574	35 178 428	0,59%	0,03%
INTL BUSINESS MACHINES CORP	USD	59 900	86 910 084	149 551 506	62 641 422	0,61%	0,01%
LAM RESEARCH CORP	USD	115 000	81 347 629	94 339 260	12 991 631	0,38%	0,01%
MICROSOFT CORP	USD	100 900	258 574 546	483 020 713	224 446 167	1,96%	0,00%
ORACLE CORP JAPAN	JPY	45 300	47 255 350	49 612 274	2 356 924	0,20%	0,04%
SKYWORKS SOLUTIONS INC	USD	45 900	48 544 163	46 229 094	(2 315 069)	0,19%	0,03%
CHECK POINT SOFTWARE TECH	USD	59 800	71 742 020	126 800 951	55 058 931	0,51%	0,05%
FORTINET INC	USD	24 100	25 181 156	25 860 323	679 167	0,10%	0,00%
FAIR ISAAC CORP	USD	5 300	33 776 383	119 841 951	86 065 568	0,49%	0,02%
GODADDY INC - CLASS A	USD	145 500	226 333 137	326 152 825	99 819 688	1,32%	0,10%
MANHATTAN ASSOCIATES INC	USD	25 500	59 584 753	78 264 862	18 680 109	0,32%	0,04%

KLP-FONDENE

FONDENE 408

ÅRSRAPPORT 2024



KLP AksjeGlobal Flerfaktor

NOTE 3 Verdipapirportefølje - forts.

VERDIPAPIR	Valuta	Antall	Kostpris	Markeds-verdi	Urealisert gevinst/tap	Andel av total portefølje	Eierandel i selskapet
ARISTA NETWORKS INC	USD	133 600	102 583 519	167 711 807	65 128 288	0,68%	0,01%
DRÖPBOX INC-CLASS A	USD	741 600	179 714 634	253 015 227	73 300 594	1,02%	0,32%
CGI INC	CAD	56 700	32 976 879	70 422 962	37 446 082	0,29%	0,03%
CISCO SYSTEMS INC	USD	232 200	121 802 672	156 120 859	34 318 187	0,63%	0,01%
ADOBE INC	USD	13 300	50 009 007	67 170 139	17 161 133	0,27%	0,00%
APPLIED MATERIALS INC	USD	50 400	65 148 724	93 091 110	27 942 386	0,38%	0,01%
LOGITECH INTERNATIONAL-REG	CHF	86 781	74 676 312	81 610 580	6 934 268	0,33%	0,05%
NVIDIA CORP	USD	258 400	129 964 531	394 106 133	264 141 602	1,60%	0,00%
VERISIGN INC	USD	76 500	141 214 191	179 814 562	38 600 372	0,73%	0,08%
BROTHER INDUSTRIES LTD	JPY	284 900	60 005 483	55 537 828	(4 467 654)	0,22%	0,11%
APPLE INC	USD	314 600	703 856 629	894 756 247	190 899 618	3,62%	0,00%
BROADCOM INC	USD	26 600	19 237 900	70 040 141	50 802 241	0,28%	0,00%
DOCUSIGN INC	USD	200 600	123 521 925	204 908 900	81 386 975	0,83%	0,10%
KLA CORP	USD	12 700	51 276 683	90 887 466	39 610 783	0,37%	0,01%
NETAPP INC	USD	187 400	254 852 748	247 060 887	(7 791 861)	1,00%	0,09%
QUALCOMM INC	USD	73 700	129 922 765	128 585 577	(1 337 188)	0,52%	0,01%
F5 INC	USD	52 300	108 411 505	149 370 516	40 959 011	0,60%	0,09%
GEN DIGITAL INC	USD	456 900	152 727 019	142 079 563	(10 647 456)	0,58%	0,07%
APPROVIN CORP-CLASS A	USD	10 300	38 264 382	37 881 862	(382 520)	0,15%	0,00%
ZOOM COMMUNICATIONS INC	USD	239 500	154 139 851	221 986 163	67 846 313	0,90%	0,09%
IT Total			3 744 207 726	5 351 661 860	1 607 454 134	21,67%	
CF INDUSTRIES HOLDINGS INC	USD	25 800	24 825 905	25 000 435	174 530	0,10%	0,01%
NITTO DENKO CORP	JPY	188 000	29 446 769	36 410 583	6 963 814	0,15%	0,03%
NUCOR CORP	USD	49 900	52 248 375	66 143 264	13 894 889	0,27%	0,02%
PACKAGING CORP OF AMERICA	USD	11 000	19 376 300	28 125 682	8 749 383	0,11%	0,01%
STEEL DYNAMICS INC	USD	27 000	37 204 356	34 979 389	(2 224 967)	0,14%	0,02%
LINDE PLC	USD	4 500	17 906 414	21 397 418	3 491 004	0,09%	0,00%
RIO TINTO PLC	GBP	84 281	59 626 792	56 619 717	(3 007 075)	0,23%	0,01%
GIVAUDAN-REG	CHF	1 465	71 861 583	72 814 744	953 161	0,29%	0,02%
CLEVELAND-CLIFFS INC	USD	198 400	37 791 562	21 181 003	(16 610 559)	0,09%	0,04%
HOLCIM LTD	CHF	29 622	30 749 173	32 430 675	1 681 503	0,13%	0,01%
FORTESCUE LTD	AUD	309 270	40 284 857	39 689 310	(595 546)	0,16%	0,01%
Råvarer Total			421 321 613	434 792 220	13 470 607	1,76%	
NETFLIX INC	USD	12 600	87 748 172	127 550 218	39 802 047	0,52%	0,00%
T-MOBILE US INC	USD	71 400	123 304 035	178 993 222	55 689 187	0,72%	0,01%
ALPHABET INC-CL A	USD	160 800	211 061 442	345 711 374	134 649 932	1,40%	0,00%
ALPHABET INC-CL C	USD	28 000	33 492 057	60 561 025	27 068 968	0,25%	0,00%
AUTO TRADER GROUP PLC	GBP	206 765	17 555 193	23 322 241	5 767 048	0,09%	0,02%
AT&T INC	USD	501 600	91 225 367	129 717 201	38 491 834	0,53%	0,01%
COMCAST CORP-CLASS A	USD	102 100	48 458 226	43 519 241	(4 938 984)	0,18%	0,00%
DEUTSCHE TELEKOM AG-REG	EUR	576 608	140 967 014	195 908 821	54 941 807	0,79%	0,01%
ELECTRONIC ARTS INC	USD	41 100	59 778 772	68 290 951	8 512 179	0,28%	0,02%

KLP-FONDENE

FONDENE 409

ÅRSRAPPORT 2024



KLP AksjeGlobal Flerfaktor

NOTE 3 Verdipapirportefølje - forts.

VERDIPAPIR	Valuta	Antall	Kostpris	Markeds-verdi	Urealisert gevinst/tap	Andel av total portefølje	Eierandel i selskapet
KDDI CORP	JPY	420 600	133 445 252	153 252 335	19 807 083	0,62%	0,02%
ORANGE	EUR	1 159 468	138 275 454	131 286 671	(6 988 783)	0,53%	0,04%
SWISSCOM AG-REG	CHF	15 833	100 596 374	100 104 447	(491 927)	0,41%	0,03%
TELENOR ASA	NOK	1 036 912	137 637 414	131 584 133	(6 053 281)	0,53%	0,08%
VERIZON COMMUNICATIONS INC	USD	317 741	131 662 533	144 311 743	12 649 210	0,58%	0,01%
KONINKLIJKE KPN NV	EUR	3 408 090	117 376 637	140 884 161	23 507 524	0,57%	0,09%
HKT TRUST AND HKT LTD-SS	HKD	3 081 000	38 637 148	43 244 763	4 607 615	0,18%	0,04%
FOX CORP - CLASS A	USD	194 700	82 006 280	107 423 790	25 417 510	0,44%	0,09%
FOX CORP - CLASS B	USD	129 700	53 417 404	67 377 229	13 959 825	0,27%	0,06%
META PLATFORMS INC-CLASS A	USD	27 200	35 341 272	180 875 702	145 534 430	0,73%	0,00%
TELE2 AB-B SHS	SEK	713 414	79 198 196	80 113 791	915 595	0,32%	0,10%
TELIA CO AB	SEK	1 840 471	60 093 793	58 021 235	(2 072 559)	0,23%	0,05%
Telecom Total			1 921 278 036	2 512 054 294	590 776 258	10,17%	
EDISON INTERNATIONAL	USD	68 700	63 107 190	62 295 156	(812 034)	0,25%	0,02%
EXELON CORP	USD	336 000	142 256 881	143 636 860	1 379 978	0,58%	0,03%
ALTAGAS LTD	CAD	230 300	51 214 370	60 888 758	9 674 388	0,25%	0,08%
HYDRO ONE LTD	CAD	171 600	57 759 078	59 990 783	2 231 705	0,24%	0,03%
CK INFRASTRUCTURE HOLDINGS L	HKD	291 500	23 156 671	24 612 806	1 456 136	0,10%	0,01%
CONSOLIDATED EDISON INC	USD	109 300	117 091 030	110 766 406	(6 324 624)	0,45%	0,03%
IBERDROLA SA	EUR	724 001	94 191 489	113 244 363	19 052 874	0,46%	0,01%
OSAKA GAS CO LTD	JPY	505 000	116 567 301	126 270 665	9 703 364	0,51%	0,12%
ENGIE	EUR	896 444	159 108 210	161 407 660	2 299 450	0,65%	0,04%
CANADIAN UTILITIES LTD-A	CAD	728 605	185 288 444	200 517 672	15 229 228	0,81%	0,36%
FORTUM OYJ	EUR	487 002	81 848 301	77 405 636	(4 442 666)	0,31%	0,05%
CMS ENERGY CORP	USD	32 200	24 880 120	24 374 350	(505 770)	0,10%	0,01%
Forsyninger Total			1 116 469 085	1 165 411 114	48 942 029	4,72%	
EQUITY RESIDENTIAL	USD	134 300	101 116 062	109 454 961	8 338 899	0,44%	0,04%
KLEPIERRE	EUR	43 049	9 908 495	14 074 522	4 166 027	0,06%	0,02%
PUBLIC STORAGE	USD	7 100	21 483 356	24 145 999	2 662 643	0,10%	0,00%
SUN HUNG KAI PROPERTIES	HKD	215 500	21 874 827	23 520 561	1 645 734	0,10%	0,01%
SWISS PRIME SITE-REG	CHF	26 237	24 027 849	32 486 289	8 458 440	0,13%	0,03%
WP CAREY INC	USD	39 500	23 920 493	24 440 563	520 070	0,10%	0,02%
DAIWA HOUSE INDUSTRY CO LTD	JPY	174 600	53 641 643	61 296 650	7 655 007	0,25%	0,03%
HOST HOTELS & RESORTS INC	USD	310 700	68 636 688	61 823 326	(6 813 363)	0,25%	0,04%
HULIC CO LTD	JPY	652 100	57 366 018	64 560 927	7 194 909	0,26%	0,08%
CK ASSET HOLDINGS LTD	HKD	543 500	30 003 058	25 348 999	(4 654 058)	0,10%	0,02%
DAITO TRUST CONSTRUCT CO LTD	JPY	37 600	42 650 208	47 754 925	5 104 717	0,19%	0,05%
SIMON PROPERTY GROUP INC	USD	55 400	64 489 131	108 354 048	43 864 917	0,44%	0,02%
Eiendom Total			519 117 828	597 261 771	78 143 943	2,42%	
Verdipapirer Totalt			19 465 570 897	24 406 670 317	4 941 099 420	98,85%	

KLP-FONDENE

FONDENE 410

ÅRSRAPPORT 2024



KLP AksjeGlobal Flerfaktor

ÅRSRAPPORT 2024

NOTE 4 Finansielle derivater

INSTRUMENT	Papir/Underliggende	Valuta	Antall	Markeds-eksponering i NOK	Gj.sn. Markeds-eksponering i NOK	Forfall
Future	S&P 200 INDEX	AUD	125	7 171 750	4 463 797	20/03/2025
Future	EURO STOXX 50 INDEX	EUR	620	35 699 087	23 591 392	21/03/2025
Future	FTSE100 INDEX	GBP	140	16 275 362	10 780 267	21/03/2025
Future	S&P 500 INDEX	USD	2 900	193 719 218	128 515 143	21/03/2025
Future	TOPIX INDEX	JPY	100 000	20 125 548	13 642 658	13/03/2025
Sum				272 990 965	180 993 257	

Futureskontraktene har daglig oppgjør, og fondet mottar ikke sikkerhet for slike kontrakter.

Motparter finansielle derivater:
MORGAN STANLEY

	2024	2023
Porteføljens omløpshastighet	0,76	0,85
Transaksjonskostnader	4 713 380	3 914 972

NOTE 5 Verdipapirutlån

KRONER	2024	2023
Aksjer	549 539 060	313 199 141
Sum overførte eiendeler som fortsatt balanseføres	549 539 060	313 199 141
Innskudd fra kredittinstitusjoner	0	0
Sertifikater og obligasjoner	2 125 536	86 702 864
Aksjer	578 149 727	248 423 323
Sikkerhetsstillelser tilknyttet eiendelene	580 275 263	335 126 187
Inntekter verdipapirutlån	801 687	23 857 060
Kostnader verdipapirutlån	156 286	4 434 010

Verdipapirutlån benyttes for å øke fondets inntekter uten å øke fondets markedsrisiko. Alle kostnader er til fondets depotbank Northern Trust.

Motparter verdipapirutlån:
BARCLAYS BANK PLC
BNP PARIBAS FINANCIAL MARKETS
BNP PARIBAS PRIME BROKERAGE INTERNATIONAL LTD., DUBLIN
HSBC BANK PLC
SOCIETE GENERALE, PARIS BRANCH
UBS AG, LONDON BRANCH



KLP AksjeGlobal Flerfaktor

ÅRSRAPPORT 2024

NOTE 6 Opplysninger om fondet

Se også ovenfor og side 11.

EGENKAPITAL	Egenkapital 31.12.2024	Tegning	Innløsning	Overført til/fra opp- tjent egenkapital	Egenkapital 01.01.2024
ANDELSKLASSE					
KLP AksjeGlobal Flerfaktor				-203 611	18 746 671 554
KLP AksjeGlobal Flerfaktor N		103 823 442	-13 423 014	8 300 671	
KLP AksjeGlobal Flerfaktor P		217 777 700	-136 017 286	55 910 658	
KLP AksjeGlobal Flerfaktor S		904 583 783	-490 125 279	5 288 934 344	
KLP AksjeGlobal Flerfaktor	24 686 232 959	1 226 184 924	-639 565 580	5 352 942 061	18 746 671 554

	31.12.24		31.12.23		31.12.22	
	Antall andeler	Kurs	Antall andeler	Kurs	Antall andeler	Kurs
ANDELSKLASSE						
KLP AksjeGlobal Flerfaktor						
KLP AksjeGlobal Flerfaktor N	73 820,1050	1 535,5375	12 237,5985	1 200,6066	10 844,5867	1 000,0532
KLP AksjeGlobal Flerfaktor P	82 724,4137	4 086,6560	62 663,2169	3 198,3538	297 820,2629	2 663,4152
KLP AksjeGlobal Flerfaktor S	15 783 610,7714	1 535,5514	15 434 866,8779	1 200,6165	14 722 553,7078	1 000,0462
KLP AksjeGlobal Flerfaktor	15 940 155,2901		15 509 767,6933		15 031 218,5574	

Fondet hadde en skattemessig aksjeandel på over 80 % ved inngangen til 2024, det vil si at andelstransaksjoner i 2024 får en aksjeandel på 100 % ved skattemessig realisasjon.

Andelsklassene belastes daglig forvaltningshonorar til KLP Kapitalforvaltning, og beregnes på grunnlag av fondets verdi.

Andelsklasse	Forvaltningshonorar p.a
KLP AksjeGlobal Flerfaktor S	0,15%
KLP AksjeGlobal Flerfaktor P	0,27%
KLP AksjeGlobal Flerfaktor N	0,15%



KLP AksjeGlobal Flerfaktor

KLP-FONDENE

KLP AksjeGlobal Flerfaktor

ÅRSRAPPORT FOR MILJØ- OG SOSIALE EGENSKAPER 2024

SFDR-kategori 8

Org No.: 912651037

LEI: 549300ZNT3AJVWHCE992

Sist oppdatert 29.01.2025

ÅRSRAPPORT 2024

BÆREKRAFT

Med bærekraftig investering menes en investering i en økonomisk aktivitet som bidrar til et miljømål eller et sosialt mål, forutsatt at investeringen ikke gjør betydelig skade på et miljømål eller et sosialt mål, og at foretakene som det er investert i, følger god styringspraksis.

Hadde dette finansielle produktet et bærekraftig investeringsmål?

- Ja
 Nei

Dette produktet:

- fremmet miljøegenskaper / sosiale egenskaper, og selv om det ikke hadde bærekraftige investeringer som mål, hadde det en andel med bærekraftige investeringer på 63.8%
- med et miljømål i økonomiske aktiviteter som anses som miljømessig bærekraftige i samsvar med EUs taksonomi
- med et miljømål i økonomiske aktiviteter som ikke anses som miljømessig bærekraftige i samsvar med EUs taksonomi
- med et sosialt mål
- fremmet miljøegenskaper / sosiale egenskaper, men foretok ingen bærekraftige investeringer

EUs taksonomi er et klassifiseringssystem som er fastsatt i forordning (EU) 2020/852, og som fastsetter en liste over miljømessig bærekraftige økonomiske aktiviteter. Den nevnte forordningen omfatter ikke en liste over sosialt bærekraftige økonomiske aktiviteter. Bærekraftige investeringer med et miljømål kan være i samsvar med taksonomien eller ikke.

1. I hvilken grad ble de miljøegenskapene og/eller de sosiale egenskapene som dette finansielle produktet fremmer, oppnådd?

KLP AksjeGlobal Flerfaktor har gjennom 2024 hatt en andel på 63.8% bærekraftige investeringer. Dermed nådde fondet målet sitt om å ha minst 30% bærekraftige investeringer. Fondet fremmet blant annet følgende miljømessige og/eller sosiale egenskaper:

- Miljømessige egenskaper som inkluderer blant annet god håndtering av klimarisiko, reduksjon av klimagassutslipp og forurensning og bevaring av biologisk mangfold.
- Sosiale egenskaper som inkluderer blant annet respekt for grunnleggende menneskerettigheter, herunder, helse og sikkerhet, menneskerettigheter i krig og konfliktområder og arbeidsrettigheter.

I tillegg har KLP Kapitalforvaltning AS (heretter KLP KF) fokus på eierstyring og selskapsledelse, som inkluderer antikorrupsjon, anti-hvitvasking og ansvarlig skattepraksis for å sikre at selskaper det investeres i følger god styringspraksis.

De miljømessige og/eller sosiale egenskapene nevnt her er oppfylt først og fremst gjennom eksklusjon av selskaper som bryter med KLP-fondenes retningslinje som ansvarlig investor og gjennom aktivt eierskap.

Arbeidet med aktivt eierskap inkluderer både dialog med utvalgte selskaper i fondet og stemmegivning på generalforsamlingene til disse selskapene.

Les mer om gjeldende retningslinjer, aktivt eierskap og ekskluderte selskaper på klp.no.



KLP AksjeGlobal Flerfaktor

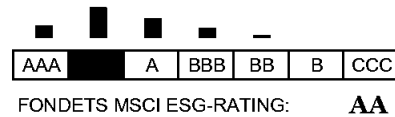
Bærekraftsindikatorer måler hvordan de miljømessige eller sosiale egenskapene som fremmes av det finansielle produktet oppnås.

1.1 Hvilket resultat hadde bærekraftsindikatorerne?

Under følger en oversikt over hvilke bærekraftsindikatorer som benyttes for å måle oppnåelse av fondets miljømessige eller sosiale egenskaper, samt en beskrivelse av oppnådde resultater. Indikatorerne er målt per 31.12.2024

Bærekraftsrisiko

Fondet bruker MSCI ESG Rating for å måle eksponering mot bærekraftsrisiko og håndtering av risiko knyttet til miljø, sosiale aspekter og eierstyring og selskapsledelse.



MSCI analyserer selskaper opp mot flere kriterier innenfor miljø (E), sosiale forhold (S) og eierstyring (G), og gir selskapene en ESG-rating fra AAA (best) til CCC (dårligst). Figuren over viser andelen av fondet investert i selskaper med AAA- til CCC-rating, opp mot andelen av referanseindeksens vekt i samme rating.

Principle Adverse Impact (PAI)

Tabellen under viser fondets negative påvirkning på de viktigste bærekraftsfaktorene. Dekningskolonnen viser hvor stor andel av fondets investeringer som har data for den enkelte faktor. Nærmere beskrivelser av hvordan indikatorerne regnes ut og hvordan KLP KF jobber for å redusere påvirkningen finnes i KLP KFs PAI-rapport på klp.no.

Indikator	Dekning	2024	2023
Klimagassutslipp Scope 1 (tonn CO2e)	100 %	52 295	63 863
Klimagassutslipp Scope 2 (tonn CO2e)	100 %	16 220	15 025
Klimagassutslipp Scope 3 (tonn CO2e)	100 %	730 623	515 863
Klimagassutslipp Scope 123 (tonn CO2e)	100 %	799 138	594 751
Karbonavtrykk Scope 123 (tonn CO2e per M€ investert)	100 %	385	358
Karbonintensitet Scope 123 (tonn CO2e per M€ inntekter i selskapene)	100 %	728	630
Selskaper med virksomhet i fossilbrenselsektoren	100 %	10 %	12 %
Andel av ikke-fornybar forbruk og produksjon av energi	97 %	66 %	64 %
Energiforbruksintensitet per sektor med høy klimapåvirkning (GWh per M€ inntekter i foretak det er investert i)			
Jordbruk, skogbruk og fiske	0 %	0.0	0.0
Bergverksdrift og utvinning	100 %	0.7	0.6
Industri	100 %	0.2	0.4
Elektrisitets-, gass-, damp- og varmtvannsforsyning	100 %	1.7	1.8
Vannforsyning, avløps- og renovasjonsvirksomhet	100 %	0.7	0.8
Bygge- og anleggsvirksomhet	100 %	1.2	0.0
Varehandel, reparasjon av motorvogner	100 %	0.1	0.1
Transport og lagring	100 %	1.3	1.1
Omsetning og drift av fast eiendom	100 %	0.1	0.2
Andel av investeringer i foretak med negativ påvirkning på områder som er følsomme for biologisk mangfold	100 %	8 %	9 %
Utslipp til vann (tonn per M€ investert)	4 %	0.0	0.0
Farlig avfall og radioaktivt avfall (tonn per M€ investert)	98 %	0.2	0.2
Manglende overholdelse av FNs Global Compact-prinsipper og OECD retningslinjer for flernasjonale selskap	100 %	0 %	0 %
Mangel på prosesser og mekanismer for å overvåke etterlevelse med FNs Global Compact-prinsipper og OECD retningslinjer for flernasjonale selskap	100 %	0 %	0 %
Ujustert lønnsforskjell mellom kjønnene (ratio)	69 %	14 %	14 %
Kjønnsbalanse i styret (ratio)	100 %	36 %	36 %
Eksponering mot kontroversielle våpen	100 %	0 %	0 %

Se punkt 4.3 for resultat på EU-taksonomien som bærekraftsindikator.



KLP AksjeGlobal Flerfaktor

1.3 Hvilke var målene for de bærekraftige investeringene som det finansielle produktet delvis foretok, og hvordan bidro den bærekraftige investeringen til slike mål?

En investering er bærekraftig dersom en utsteder og/eller verdipapir bidrar vesentlig til minst ett av målene under, uten å gjøre vesentlig skade på noen av de andre. I tillegg skal alle utstedere følge god styringspraksis. Den delen av fondets investeringer som er bærekraftige var i selskaper som bidro til følgende mål:

Mål	Indikator	Andel av fondet
Parisavtalens 1,5 graders mål	Andel av investeringene med et karbonreduksjonsmål validert av Science Based Targets initiative (SBTI)	35.0 %
Bidra til målene i EU-taksonomien for bærekraftige aktiviteter	Rapportert eller estimert taksonomiopphåelse	16.2 %
FNs bærekraftsmål	SDG-score	2.6 %
God håndtering av ESG-risiko	Bærekraftsrisiko (ESG-analyse samt underliggende score på E (miljø), S (sosial) og G (selskapsstyring))	50.9 %
Øke tilgang til universelle helsetjenester	Access to Healthcare score	8.3 %
Finansiere grønne aktiviteter	Financing Environmental Impact Score	5.7 %

1.4 På hvilken måte forårsaket ikke de bærekraftige investeringene som det finansielle produktet delvis foretok, noen betydelig skade for noen av de miljømessig eller sosialt bærekraftige investeringsmålene?

Bærekraftige investeringer skal ikke gjøre betydelig skade på noen av fondets mål. Dersom et selskap gjør betydelig skade vil investeringen ikke lenger anses som bærekraftig.

Gjennom eksklusjon av selskaper som bryter med KLP-fondenes retningslinje som ansvarlig investor, blir det ikke plassert midler i selskaper som bryter med internasjonale standarder basert på adferdsbaserte eller produktbaserte kriterier. KLP KF overvåker fondets beholdning kontinuerlig for alvorlig og/eller systematisk brudd på internasjonale normer og konvensjoner gitt av FN, ILO og OECD. For å påvirke selskaper som fondet er investert i til mer bærekraftig verdiskaping benyttes selskapsdialog. Dersom KLP KF vurderer at det er en høy risiko for at brudd med internasjonale normer og konvensjoner vil vedvare, vil selskapet vurderes for ekskludering.

De viktigste negative påvirkningene er de mest betydelige negative påvirkningene som investeringsbeslutninger har på bærekraftsfaktorer på området miljøspørsmål, sosiale spørsmål og personalspørsmål samt spørsmål knyttet til respekt for menneskerettigheter og bekjempelse av korrupsjon og bestikkelser.

1.4.1 Hvordan ble det tatt hensyn til indikatorene for negative påvirkninger på bærekraftsfaktorer?

Alle investeringer kan ha en form for negativ påvirkning som bør håndteres og over tid reduseres. Indikatorene på de viktigste negative påvirkninger på bærekraftsfaktorer (PAI-indikatorer), er en kvantitativ måte å måle fondets negative påvirkning på.

KLP KF rapporterer fremskritt på PAI-indikatorene og jobber aktivt for kontinuerlig forbedring. Dette gjøres gjennom en kombinasjon av overvåkning av investeringene for alvorlige hendelser, vurdering av selskapenes bærekraftsrisiko i arbeidet med aktiv eierskapsutøvelse, samt dialog. En beskrivelse av KLP KFs tiltak og mål på bærekraftsfaktorene finnes på klp.no

KLP KFs PAI-rapport er tilgjengelig på klp.no. De valgfrie PAI-indikatorene er valgt ut på grunnlag av KLPs strategiske prioriteringer på aktivt eierskap. Indikatorene er knyttet til temaer som KLP KF har god kunnskap om og som vi mener vi har evne til å påvirke i riktig retning.



KLP AksjeGlobal Flerfaktor

1.4.2 Var bærekraftige investeringer i samsvar med OECDs retningslinjer for flernasjonale selskaper og FNs veiledende prinsipper for næringsliv og menneskerettigheter?

KLP-fondenes retningslinje som ansvarlig investor inkluderer forventninger på sosial bærekraft inkludert arbeidstakerrettigheter, helse og sikkerhet og menneskerettigheter i krig og konfliktområder. Forventningene er basert på internasjonale standarder som OECDs retningslinjer for flernasjonale selskaper, FNs veiledende prinsipper for næringsliv og menneskerettigheter, FNs Global Compact-prinsipper og FNs bærekraftsmål. I tillegg gjør KLP KF løpende aktsomhetsvurderinger av utstedere i utvalgte høy-risiko sektorer og/eller land.

Arbeidet beskrevet over er risikoreduserende og sikrer at investeringene er gjort i samsvar med OECDs retningslinjer for flernasjonale selskaper og FNs veiledende prinsipper for næringsliv og menneskerettigheter. Dette betyr ikke at KLP KF kan garantere at investeringene ikke bidrar til brudd på menneskerettigheter, men at det gjøres et systematisk arbeid for å overvåke investeringene, sette i gang tiltak dersom brudd oppdages, og at resultatene av arbeidet offentliggjøres. Andelen av investeringene som var i brudd med OECD og UNGC var 0%.

EUs taksonomi fastsetter et prinsipp om ikke å gjøre betydelig skade som innebærer at investeringer som er i samsvar med taksonomien, ikke bør gjøre betydelig skade på EUs taksonomi-mål, og ledsages av spesifikke EU-kriterier.

Prinsippet om ikke å gjøre betydelig skade gjelder bare for de av det finansielle produktets underliggende investeringer som tar hensyn til EU-kriteriene for økonomiske aktiviteter som er miljømessig bærekraftige. Den gjenstående delen av det finansielle produktets underliggende investeringer tar ikke hensyn til EU-kriteriene for miljømessig bærekraftige økonomiske aktiviteter. Andre bærekraftige investeringer må heller ikke gjøre betydelig skade på miljømål eller sosiale mål.

2. Hvordan tok dette finansielle produktet hensyn til de viktigste negative påvirkningene på bærekraftsfaktorer?

De viktigste negative påvirkningene på bærekraftsfaktorer er hensyntatt via eksklusjon av selskaper som bryter med internasjonale anerkjente normer for menneskerettigheter, arbeidstakerrettigheter, rettigheter i krig og konflikt, og selskaper som forårsaker alvorlig miljøskade, har uakseptable utslipp av klimagasser eller er involvert i korrupsjon eller annen økonomisk kriminalitet. I tillegg bruker KLP KF aktiv eierskapsutøvelse for å motivere selskapene til å redusere sin negative påvirkning.

KLP KF benytter eksterne dataleverandører for å innhente data på obligatoriske PAI-indikatorer og kan bruke dataene til å følge selskapenes negative påvirkning på bærekraftfaktorer over tid, og til å prioritere aktivt eierskapsutøvelse inn mot selskapene med de største utfordringene.

3. Hvilke investeringer var de viktigste for dette finansielle produktet?

Største investeringer	Sektor	% Eiendeler	Land
Apple Inc	Informasjonsteknologi	3.6 %	USA
Microsoft Corp	Informasjonsteknologi	2.0 %	USA
Alphabet Inc	Telekom	1.6 %	USA
NVIDIA Corp	Informasjonsteknologi	1.6 %	USA
GoDaddy Inc	Informasjonsteknologi	1.3 %	USA
Bristol-Myers Squibb Co	Helsetjenester	1.2 %	USA
Mastercard Inc	Finans	1.1 %	USA
Johnson & Johnson	Helsetjenester	1.1 %	USA
Gilead Sciences Inc	Helsetjenester	1.1 %	USA
Visa Inc	Finans	1.0 %	USA
Dropbox Inc	Informasjonsteknologi	1.0 %	USA
NetApp Inc	Informasjonsteknologi	1.0 %	USA
Oversea-Chinese Banking Corp Ltd	Finans	1.0 %	Singapore
Colgate-Palmolive Co	Konsum	1.0 %	USA
Merck & Co Inc	Helsetjenester	0.9 %	USA

Listen omfatter de investeringene som utgjør den største andelen av investeringene til det finansielle produktet i referanseperioden, som er målt per 31.12.2024



KLP AksjeGlobal Flerfaktor

Fordeling av eiendeler beskriver andelen av investeringer i bestemte eiendeler.

4. Hvor stor var andelen av bærekraftsrelaterte investeringer?

KLP AksjeGlobal Flerfaktor har gjennom 2024 hatt en andel på 99.1% investeringer som er i samsvar med miljø- og/eller sosiale egenskaper (#1 Samsvar med miljøegenskaper / sosiale egenskaper). 63.8% av investeringene utgjorde bærekraftige investeringer (#1A Bærekraftige). Av disse var 50.7% andre miljømessige investeringer, 0.9% i samsvar med taksonomien og 13.1% sosiale investeringer. Resterende investeringer i fondet, 0.9%, er i kontanter og sikringskontrakter (#2 Andre).

For å være i samsvar med EUs taksonomi omfatter kriteriene for **fossilgass** utslippsbegrensninger og overgang til full fornybar energi eller lavkarbondrivstoff innen utgangen av 2035. For **kjerneenergi** inkluderer kriteriene omfattende sikkerhets- og avfallshåndteringsregler.

Muliggjørende aktiviteter gjør det direkte mulig for andre aktiviteter å bidra vesentlig til et miljømål.

Omstillings-aktiviteter er aktiviteter der lavutslippsalternativer ennå ikke er tilgjengelige, og der blant annet klimagassutslippene er på nivå med de beste resultatene.

4.1 Hvordan var fordelingen av eiendeler?



#1 Samsvar med miljøegenskaper / sosiale egenskaper omfatter investeringene til det finansielle produktet som brukes til å oppnå de miljøegenskapene eller de sosiale egenskapene som det finansielle produktet fremmer

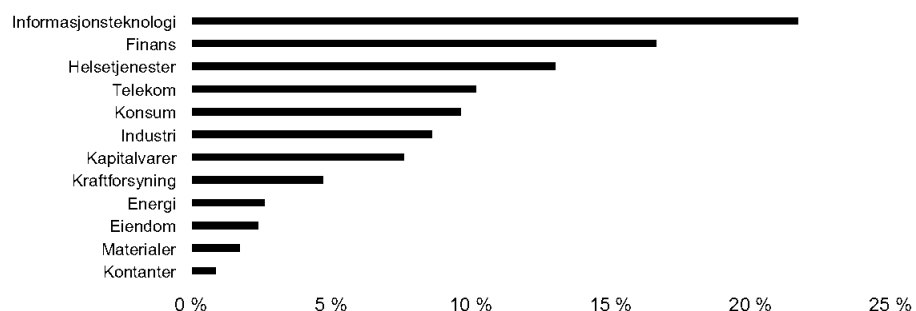
#2 Andre omfatter de gjenstående investeringene til det finansielle produktet som verken er i samsvar med miljøegenskapene eller de sosiale egenskapene, og heller ikke anses som bærekraftige investeringer.

Kategori **#1 Samsvar med miljøegenskaper / sosiale egenskaper** omfatter følgende:

- Underkategori **#1A Bærekraftige** omfatter miljømessig og sosialt bærekraftige investeringer
- Underkategori **#1B Andre miljøegenskaper / sosiale egenskaper** omfatter investeringer som er i samsvar med de miljøegenskapene eller de sosiale egenskapene som ikke anses som bærekraftige investeringer.

4.2 I hvilke økonomiske sektorer ble investeringene foretatt?

KLP AksjeGlobal Flerfaktor har i 2024 hatt størst eksponering i sektorene informasjonsteknologi, finans og helsetjenester





KLP AksjeGlobal Flerfaktor

ÅRSRAPPORT 2024
BÆREKRAFT

Aktiviteter i samsvar med taksonomien uttrykkes som en andel av:

omsetning som gjenspeiler andelen av inntektene fra grønn virksomhet i foretak som det er investert i,

investeringsutgifter (CapEx) som viser grønne investeringer foretatt av foretak som det er investert i, for eksempel i forbindelse med omstillingen til en grønn økonomi,

driftsutgifter (OpEx) som gjenspeiler grønn driftsvirksomhet i foretak som det er investert i.

4.3 I hvilken grad var bærekraftige investeringer med et miljømål i samsvar med EUs taksonomi?


Andelen bærekraftige investeringer med et miljømål i samsvar med EUs taksonomi var 0.9%.

4.3.1 Har det finansielle produktet investert i fossil gass og / eller kjernekraft relaterte aktiviteter i tråd med EU-taksonomien¹?

- Ja: i fossil gass i kjernekraft
 Nei

¹ Fossilgassaktiviteter og/eller kjerneenergirelaterte aktiviteter vil bare være i samsvar med EUs taksonomi dersom de bidrar til å begrense klimaendringene og ikke gjør betydelig skade på noen av EUs taksonomimål – se forklarende merknad i venstre marg. De fullstendige kriteriene for økonomiske fossilgass- og kjerneenergiaktiviteter som er i samsvar med EUs taksonomi, er fastsatt i delegert kommisjonsforordning (EU) 2022/1214.

Diagrammene nedenfor viser med grønt prosentdelen av investeringer som var i samsvar med EUs taksonomi. Ettersom det ikke finnes noen hensiktsmessig metode for å fastsette taksonomi-samsvaret for statsobligasjoner*, viser det første diagrammet taksonomi-samsvaret for alle investeringene til det finansielle produktet inklusiv statsobligasjoner, mens det andre diagrammet viser taksonomi-samsvaret bare for investeringene til det finansielle produktet eksklusiv statsobligasjoner.



* I disse diagrammene omfatter «statsobligasjoner» alle eksponeringer mot stater

4.4 Hvor stor var andelen av investeringer i omstillingsaktiviteter og muliggjørende aktiviteter?

	Inklusiv statsobligasjoner			Eksklusiv statsobligasjoner		
	Omsetning	CapEx	OpEx	Omsetning	CapEx	OpEx
Omstillingsaktiviteter	0.00 %	0.00 %	0.04 %	0.00 %	0.00 %	0.04 %
Muliggjørende aktiviteter	0.77 %	1.54 %	0.97 %	0.77 %	1.54 %	0.97 %

4.5 Hvordan var prosentdelen av investeringer som var i samsvar med EUs taksonomi, sammenlignet med tidligere referanseperioder?

	2024			2023		
	Omsetning	CapEx	OpEx	Omsetning	CapEx	OpEx
Taksonomisamsvar	0.89 %	1.73 %	1.18 %	0.94 %	2.00 %	1.61 %
Samsvar (fossil)	0.00 %	0.00 %	0.00 %	0.00 %	0.00 %	0.00 %
Samsvar (kjernekraft)	0.02 %	0.01 %	0.00 %	0.01 %	0.00 %	0.00 %



KLP AksjeGlobal Flerfaktor

4.6 Hvor stor var andelen med bærekraftige investeringer med et miljømål som ikke var i samsvar med EUs taksonomi?

Fondet hadde en andel på 49.8% med bærekraftige investeringer med et miljømål som ikke var i samsvar med EUs taksonomi.

4.7 Hvor stor var andelen av sosialt bærekraftige investeringer?

Fondet hadde en andel på 13.1% med sosialt bærekraftige investeringer.

4.8 Hvilke investeringer ble tatt med under "Andre", hva var formålet med dem, og fantes det noen miljømessige eller samfunnmessige minstegarantier?

#2 Annet består av kontanter for likviditetsstyringsformål, og var på 0.9%.

5. Hvilke tiltak er truffet for å oppfylle miljøegenskapene og/eller de sosiale egenskapene i referanseperioden?

KLP KF har fokus på eierstyring og selskapsledelse som inkluderer antikorrupsjon, anti-hvitvasking og ansvarlig skattepraksis, for å sikre at selskaper det investeres i følger god styringspraksis.

Stemmegivning

Generalforsamlingen er en viktig arena for dialog mellom selskapsledelsen og aksjonærene. KLP-fondene bruker stemmeretten sin aktivt, både i Norge og i utlandet. KLP-fondenes retningslinjer for stemmegivning er basert på internasjonale prinsipper for beste praksis innen eierstyring og selskapsledelse. Dette bidrar til at vi opptrer konsistent og i konsensus med mange andre internasjonale investorer. Hvordan fondet stemmer kan du se i detalj på KLP.no.

Forslag fremmet av selskapet	Antall saker	Stemt for	Stemt mot	Andel mot ledelsen
Styrerelatert	2380	75 %	21 %	24 %
Rutinesaker	195	95 %	3 %	3 %
Godtgjørelse	401	86 %	11 %	12 %
Selskapskapital	174	96 %	4 %	4 %
Omorganisering	5	100 %	0 %	0 %
Selskapsøvertakelse	30	87 %	13 %	13 %
Annet	11	91 %	9 %	9 %
Totalt	3196			

Aksjonærforslag	Antall saker	Stemt for	Stemt mot	Andel mot ledelsen
Styrerelatert	22	68 %	32 %	68 %
Rutinesaker	6	100 %	0 %	100 %
Godtgjørelse	18	56 %	44 %	56 %
Annet	5	40 %	60 %	40 %
Helse og miljø	78	56 %	44 %	56 %
Selskapsledelse	20	90 %	10 %	60 %
Menneskerettigheter og sosialt	96	78 %	22 %	78 %
Totalt	245			

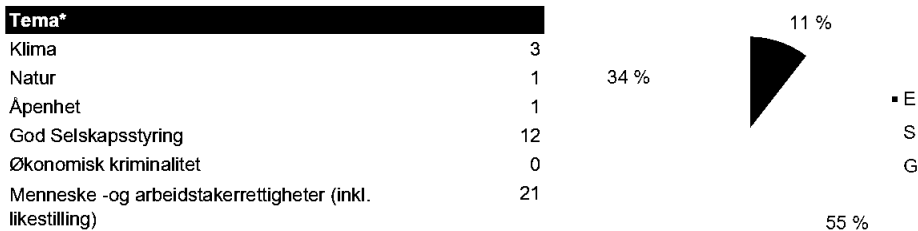


KLP AksjeGlobal Flerfaktor

Dialog

KLP KF er ofte i dialog med selskaper i porteføljen, og bidrar inn i flere prosjekter som fører til dialog eller engasjement i selskaper. Dialogen har som mål å fremme en langsiktig og ansvarlig verdiskaping i fondene, og som eier i mange selskaper er oppfølging av etikk, miljø og samfunnsansvar sentralt. I løpet av 2024 har KLP KF hatt dialog med 38 selskap i KLP AksjeGlobal Flerfaktor.

Antall selskapsdialoger 38



*Samtalene med selskapene dekker som regel flere temaer.

Eksklusjoner

Tabellen viser hvor stor andel av fondets finansielle referanseindeks som var ekskludert per 31.12.2024.

Produktbaserte	Antall	Andel	Adferdsbaserte	Antall	Andel
Alkohol	14	0.6 %	Andre etiske normer	9	0.3 %
Gambling	16	0.3 %	Arbeidstakerrettigheter	0	0.0 %
Kull	30	1.1 %	Korrupsjon	0	0.0 %
Oljesand	5	0.2 %	Menneskerettigheter	3	0.3 %
Tobakk	5	0.6 %	Miljø	5	0.3 %
Fossil Energi	0	0.0 %	Rettigheter krig og konflikt	1	0.3 %
Våpen	19	1.5 %			
Totalt	89	4.4 %	Totalt	18	1.1 %

Referanseverdier er indekser som benyttes for å måle om det finansielle produktet oppnår de miljøegenskapene eller de sosiale egenskapene som de fremmer.

6. Hvilket resultat hadde dette finansielle produktet sammenlignet med referanseverdien?

Det er ikke utpekt en egen indeks for å måle oppfyllelse av fondets bærekraftige investeringsmål. Fondet benytter kun referanseindeks for å måle oppnåelse av fondets finansielle resultater.

6.1 Hvordan avviker referanseverdien fra en relevant bred markedsindeks?

Ikke relevant.

6.2 Hvilket resultat hadde dette finansielle produktet med hensyn til bærekraftsindikatoren for å fastslå referanseverdiens tilpasning til de miljøegenskapene eller de sosiale egenskapene som ble fremmet?

Ikke relevant.

6.3 Hvordan avviker referanseverdien fra en relevant bred markedsindeks?

Ikke relevant.

6.4 Hvilket resultat hadde dette finansielle produktet sammenlignet med den brede markedsindeksen?

Ikke relevant.



KLP AksjeGlobal Flerfaktor

Forbehold (Disclaimer)

Denne rapporten baserer seg på kilder som av KLP Kapitalforvaltning vurderes som pålitelige. Det er imidlertid ikke mulig å garantere at informasjonen i rapporten er presis eller fullstendig. Uttalelsene i rapporten reflekterer KLP Kapitalforvaltnings oppfatning på det tidspunkt de ble utarbeidet, og vi forbeholder oss retten til å endre oppfatning uten varsel. Denne rapporten skal ikke forstås som et tilbud eller anbefaling om kjøp eller salg av finansielle instrumenter. KLP Kapitalforvaltning påtar seg ikke ansvar for direkte eller indirekte tap eller utgifter som skyldes forståelsen av og/eller bruken av denne rapporten.

Historisk avkastning er ingen garanti for framtidig avkastning. Framtidig avkastning vil bl.a. avhenge av markedsutviklingen, forvalters dyktighet, verdipapirfondets risiko, samt kostnader ved tegning, forvaltning og innløsning. Avkastningen kan bli negativ som følge av kurstap. Verdien på fond som investerer i internasjonale markeder kan stige eller falle med valutasvingninger.