



ÅRSREGNSKAPET FOR REGNSKAPSÅRET 2019 - GENERELL INFORMASJON

Enheten

Organisasjonsnummer: 985 602 654
Organisasjonsform: Aksjeselskap
Foretaksnavn: RPT GASS AS
Forretningsadresse: Orstadvegen 114
4353 KLEPP STASJON

Regnskapsår

Årsregnskapets periode: 01.01.2019 - 31.12.2019

Konsern

Morselskap i konsern: Nei

Regnskapsregler

Regler for små foretak benyttet: Ja
Benyttet ved utarbeidelsen av årsregnskapet til selskapet: Regnskapslovens alminnelige regler

Årsregnskapet fastsatt av kompetent organ

Bekreftet av representant for selskapet: Annlaug Vassbø
Dato for fastsettelse av årsregnskapet: 18.03.2020

Grunnlag for avgivelse

År 2019: Årsregnskapet er elektronisk innlevert
År 2018: Tall er hentet fra elektronisk innlevert årsregnskap fra 2019

Det er ikke krav til at årsregnskapet m.v. som sendes til Regnskapsregisteret er undertegnet. Kontrollen på at dette er utført ligger hos revisor/enhetens øverste organ. Sikkerheten ivaretas ved at innsender har rolle/rettighet for innsending av årsregnskapet via Altinn, og ved at det bekreftes at årsregnskapet er fastsatt av kompetent organ.

Brønnøysundregistrene, 31.08.2021



Resultatregnskap

Beløp i: NOK	Note	2019	2018
RESULTATREGNSKAP			
Inntekter			
Salgsinntekt		7 962 771	15 494 102
Annen driftsinntekt	1	2 186 848	327 358
Sum inntekter		10 149 619	15 821 460
Kostnader			
Varekostnad		5 536 965	10 015 241
Lønnskostnad	6	1 695 661	2 953 523
Avskrivning på varige driftsmidler	1	378 112	996 041
Nedskrivning av varige driftsmidler og immaterielle eiendeler	1	1 430 323	
Annen driftskostnad	6, 10	1 702 179	3 491 687
Sum kostnader		10 743 241	17 456 492
Driftsresultat		-593 621	-1 635 032
Finansinntekter og finanskostnader			
Annen renteinntekt		1 080	45
Annen finansinntekt		1 344	59 267
Sum finansinntekter		2 424	59 312
Annen rentekostnad		104 326	195 963
Annen finanskostnad		442	
Sum finanskostnader		104 768	195 963
Netto finans		-102 344	-136 651
Ordinært resultat før skattekostnad		-695 965	-1 771 683
Skattekostnad på ordinært resultat	5	-110 851	-386 058
Ordinært resultat etter skattekostnad		-585 114	-1 385 625
Årsresultat		-585 114	-1 385 625
Årsresultat etter minoritetsinteresser		-585 114	-1 385 625
Totalresultat		-585 114	-1 385 625



Resultatregnskap

Beløp i: NOK	Note	2019	2018
Overføringer og disponeringer			
Overført fra overkurs		-1 167 405	-1 385 625
Konsernbidrag		2 646 776	795 946
Overført fra annen innskutt egenkapital		-2 064 485	-795 946
Sum overføringer og disponeringer		-585 114	-1 385 625



Balanse

Beløp i: NOK	Note	2019	2018
BALANSE - EIENDELER			
Anleggsmidler			
Immaterielle eiendeler			
Utsatt skattefordel	5		471 440
Sum immaterielle eiendeler			471 440
Varige driftsmidler			
Maskiner og anlegg	1, 9	11 151	1 991 186
Driftsløsøre, inventar o.l	1, 9	45 070	1 932 240
Sum varige driftsmidler		56 221	3 923 426
Finansielle anleggsmidler			
Investeringer i tilknyttet selskap		1	1
Sum finansielle anleggsmidler		1	1
Sum anleggsmidler		56 222	4 394 867
Omløpsmidler			
Varer			
Sum varer	8, 9		3 973 981
Fordringer			
Kundefordringer	9	56 019	1 795 019
Andre kortsiktige fordringer		15 210	
Krav på innbetaling av selskapskapital	7		240 750
Sum fordringer		71 228	2 035 769
Bankinnskudd, kontanter og lignende			
Bankinnskudd, kontanter o.l.	2	3 376 538	83 985
Sum bankinnskudd, kontanter og lignende		3 376 538	83 985
Sum omløpsmidler		3 447 766	6 093 735
SUM EIENDELER		3 503 988	10 488 602



Balanse

Beløp i: NOK	Note	2019	2018
BALANSE - EGENKAPITAL OG GJELD			
Egenkapital			
Innskutt egenkapital			
Aksjekapital	3	2 966 300	2 966 300
Overkurs		329 596	1 497 001
Sum innskutt egenkapital		3 295 896	4 463 301
Udisponert resultat			
Sum egenkapital	3, 4	3 295 896	4 463 301
Gjeld			
Langsiktig gjeld			
Annen langsiktig gjeld			
Gjeld til kredittinstitusjoner	9		2 083 310
Sum annen langsiktig gjeld			2 083 310
Sum langsiktig gjeld		0	2 083 310
Kortsiktig gjeld			
Gjeld til kredittinstitusjoner	9		2 692 017
Leverandørgjeld		12 117	436 556
Betalbar skatt	5		
Skyldige offentlige avgifter		19 050	453 757
Konserngjeld	7	44 525	44 375
Annen kortsiktig gjeld		132 401	315 286
Sum kortsiktig gjeld		208 093	3 941 991
Sum gjeld		208 093	6 025 301
SUM EGENKAPITAL OG GJELD		3 503 988	10 488 602



Til generalforsamlingen i RPT Gass AS

Uttalelse om revisjonen av årsregnskapet

Vi har revidert RPT Gass AS' årsregnskap som består av balanse per 31. desember 2019, resultatregnskap for regnskapsåret avsluttet per denne datoen og noter til årsregnskapet, herunder et sammendrag av viktige regnskapsprinsipper.

Etter vår mening er det medfølgende årsregnskapet avgitt i samsvar med lov og forskrifter og gir et rettviseende bilde av selskapets finansielle stilling per 31. desember 2019, og av dets resultater for regnskapsåret avsluttet per denne datoen i samsvar med regnskapslovens regler og god regnskapsskikk i Norge.

Vi har gjennomført revisjonen i samsvar med lov, forskrift og god revisjonsskikk i Norge, herunder de internasjonale revisjonsstandardene International Standards on Auditing (ISA-ene). Våre oppgaver og plikter i henhold til disse standardene er beskrevet i Revisors oppgaver og plikter ved revisjon av årsregnskapet. Vi er uavhengige av selskapet slik det kreves i lov og forskrift, og har overholdt våre øvrige etiske forpliktelser i samsvar med disse kravene. Etter vår oppfatning er innhentet revisjonsbevis tilstrekkelig og hensiktsmessig som grunnlag for vår konklusjon.

Styret og daglig leder (ledelsen) er ansvarlig for å utarbeide årsregnskapet i samsvar med lov og forskrifter, herunder for at det gir et rettviseende bilde i samsvar med regnskapslovens regler og god regnskapsskikk i Norge. Ledelsen er også ansvarlig for slik internkontroll som den finner nødvendig for å kunne utarbeide et årsregnskap som ikke inneholder vesentlig feilinformasjon, verken som følge av misligheter eller utilsiktede feil.

Ved utarbeidelsen av årsregnskapet må ledelsen ta standpunkt til selskapets evne til fortsatt drift og opplyse om forhold av betydning for fortsatt drift. Forutsetningen om fortsatt drift skal legges til grunn for årsregnskapet så lenge det ikke er sannsynlig at virksomheten vil bli avvirket.

Vårt mål med revisjonen er å oppnå betryggende sikkerhet for at årsregnskapet som helhet ikke inneholder vesentlig feilinformasjon, verken som følge av misligheter eller utilsiktede feil, og å avgi en revisjonsberetning som inneholder vår konklusjon. Betryggende sikkerhet er en høy grad av sikkerhet, men ingen garanti for at en revisjon utført i samsvar med lov, forskrift og god revisjonsskikk i Norge, herunder ISA-ene, alltid vil avdekke vesentlig feilinformasjon som eksisterer. Feilinformasjon kan oppstå som følge av misligheter eller utilsiktede feil. Feilinformasjon blir vurdert som vesentlig dersom den enkeltvis eller samlet med rimelighet kan forventes å påvirke økonomiske beslutninger som brukerne foretar basert på årsregnskapet.

PricewaterhouseCoopers AS, Kanalsletta 8, Postboks 8017, NO-4068 Stavanger

T: 02316, org. no.: 987 009 713 MVA, www.pwc.no

Statsautoriserte revisorer, medlemmer av Den norske Revisorforening og autorisert regnskapsførerselskap



Uavhengig revisors beretning - RPT Gass AS

For videre beskrivelse av revisors oppgaver og plikter vises det til:
<https://revisorforeningen.no/revisjonsberetninger>

Uttalelse om andre lovmessige krav

Basert på vår revisjon av årsregnskapet som beskrevet ovenfor, og kontrollhandlinger vi har funnet nødvendig i henhold til internasjonal standard for attestasjonsoppdrag (ISAE) 3000 «Attestasjonsoppdrag som ikke er revisjon eller forenklet revisorkontroll av historisk finansiell informasjon», mener vi at ledelsen har oppfylt sin plikt til å sørge for ordentlig og oversiktlig registrering og dokumentasjon av selskapets regnskapsopplysninger i samsvar med lov og god bokføringsskikk i Norge.

Stavanger, 4. mars 2020
PricewaterhouseCoopers AS


Alf Aage Sandbakk
Statsautorisert revisor

(2)



Resultatregnskap			
RPT Gass AS			
	Note	2019	2018
Driftsinntekter og driftskostnader			
Salgsinntekt		7 962 771	15 494 102
Annen driftsinntekt	12	2 186 848	327 358
Sum driftsinntekter		10 149 619	15 821 460
Varekostnad			
Varekostnad		5 536 965	10 015 241
Lønnskostnad	6	1 695 661	2 953 523
Avskrivning på varige driftsmidler	1	378 112	996 041
Nedskrivning av varige driftsmidler	1	1 430 323	0
Annen driftskostnad	6, 10	1 702 179	3 491 687
Sum driftskostnader		10 743 241	17 456 492
Driftsresultat		-593 621	-1 635 032
Finansinntekter og finanskostnader			
Annen renteinntekt		1 080	45
Annen finansinntekt		1 344	59 267
Annen rentekostnad		104 326	195 963
Annen finanskostnad		442	0
Sum finansposter		-102 344	-136 651
Ordinært resultat før skattekostnad		-695 965	-1 771 683
Skattekostnad på ordinært resultat	5	-110 851	-386 058
Ordinært resultat		-585 114	-1 385 625
Årsresultat		-585 114	-1 385 625
Disponering (dekning) av årsresultat			
Avsatt konsernbidrag (etter skatt)		2 646 776	795 946
Overført fra overkurs		-1 167 405	-1 385 625
Overført fra annen innskutt egenkapital		-2 064 485	-795 946
Sum disponert (dekket)		-585 114	-1 385 625








Balanse			
RPT Gass AS			
	Note	2019	2018
Eiendeler			
Anleggsmidler			
Immaterielle eiendeler			
Utsatt skattefordel	5	0	471 440
Sum immaterielle eiendeler		0	471 440
Varige driftsmidler			
Maskiner og anlegg	1, 9	11 151	1 991 186
Driftsløsøre, inventar o.l	1, 9	45 070	1 932 240
Sum varige driftsmidler		56 221	3 923 426
Finansielle anleggsmidler			
Investeringer i andre aksjer		1	1
Sum finansielle anleggsmidler		1	1
Sum anleggsmidler		56 222	4 394 867
Omløpsmidler			
Varer	8, 9	0	3 973 981
Fordringer			
Kundefordringer	9	56 019	1 795 019
Andre kortsiktige fordringer		15 210	0
Konsernfordring	7	0	240 750
Sum fordringer		71 228	2 035 769
Bankinnskudd, kontanter o.l.	2	3 376 538	83 985
Sum omløpsmidler		3 447 766	6 093 735
Sum eiendeler		3 503 988	10 488 602



Balanse			
RPT Gass AS			
	Note	2019	2018
Egenkapital og gjeld			
Innskutt egenkapital			
Aksjekapital	3	2 966 300	2 966 300
Overkurs		329 596	1 497 001
Sum innskutt egenkapital		3 295 896	4 463 301
Sum egenkapital	3, 4	3 295 896	4 463 301
Gjeld			
Annen langsiktig gjeld			
Gjeld til kredittinstitusjoner	9	0	2 083 310
Sum annen langsiktig gjeld		0	2 083 310
Kortsiktig gjeld			
Gjeld til kredittinstitusjoner	9	0	2 692 017
Leverandørgjeld		12 117	436 556
Skyldige offentlige avgifter		19 050	453 757
Konserngjeld	7	44 525	44 375
Annen kortsiktig gjeld		132 401	315 286
Sum kortsiktig gjeld		208 093	3 941 991
Sum gjeld		208 093	6 025 301
Sum gjeld og egenkapital		3 503 988	10 488 602

9/3 20 Klepp Stasjon

 Roald Aas Styreleder	 Tore Walter Håland Styremedlem	 Petter Lunde Styremedlem	 Morten Viste Daglig leder
 Jone Aas Styremedlem	 Magne Nimki Styremedlem		



RPT Gass AS

Noter til årsregnskapet 2019

Regnskapsprinsipper

Årsregnskapet er satt opp i samsvar med regnskapsloven og god regnskapsskikk for små foretak.

Salg av virksomhet

Selskapet har i 2019 solgt ut gassvirksomheten og har ved utgangen av året ingen drift.

Driftsinntekter

Inntektsføring ved salg av varer skjer på leveringstidspunktet. For prosjekter i arbeid skjer inntektsføring etter løpende avregning.

Klassifisering av balanseposter

Eiendeler bestemt til varig eie eller bruk er klassifisert som anleggsmidler. Eiendeler som er knyttet til varekretsløpet er klassifisert som omløpsmidler. Fordringer klassifiseres som omløpsmidler hvis de skal tilbakebetales i løpet av ett år etter utbetalingstidspunktet. For gjeld er analoge kriterier lagt til grunn.

Generelt om vurdering av balanseposter

Omløpsmidler vurderes til det laveste av anskaffelseskost og virkelig verdi. Kortsiktig gjeld balanseføres til nominelt beløp på etableringstidspunktet.

Anleggsmidler vurderes til anskaffelseskost. Varige driftsmidler og immaterielle eiendeler som har begrenset levetid avskrives lineært over den forventede økonomiske levetiden. Anleggsmidlene nedskrives til virkelig verdi ved verdifall. Langsiktig gjeld i norske kroner, med unntak av avsetninger for forpliktelser, balanseføres til

Varige driftsmidler

Varige driftsmidler balanseføres og avskrives lineært over driftsmidlenes forventede levetid dersom de har antatt levetid over 3 år og har en kostpris som overstiger kr 15 000. Vedlikehold av driftsmidler kostnadsføres løpende. Påkostninger eller forbedringer tillegges driftsmidlets kostpris og avskrives i takt med driftsmidlet. Skillet mellom vedlikehold og påkostning/forbedring regnes i forhold til driftsmidlets stand ved kjøp av driftsmidlet.

Investeringer i datter/tilknyttet selskap

Kostmetoden brukes som prinsipp for investeringer i datter/tilknyttet selskap. Kostprisen økes når midler tilføres ved kapitalutvidelse, eller når det gis konsernbidrag til datterselskap. Mottatte utdelinger resultatføres i utgangspunktet som inntekt. Utbytte/konsernbidrag fra datter/tilknyttet selskap regnskapsføres det samme året som datterselskapet avsetter beløpet. Utbytte regnskapsføres som finansinntekt når utbyttet er vedtatt. Balanseført beløp skrives ned til antatt virkelig verdi når den er lavere.

Fordringer

Kundefordringer og andre fordringer er oppført i balansen til pålydende etter fradrag for avsetning til forventet tap. Avsetning for tap gjøres på grunnlag av individuelle vurderinger av de enkelte fordringene. I tillegg gjøres det for øvrige kundefordringer en uspesifisert avsetning for å dekke antatt tap.

Varebeholdninger

Lager av innkjøpte varer er verdsatt til laveste av anskaffelseskost etter FIFO-prinsippet og virkelig verdi.

Skatt

Skattekostnaden i resultatregnskapet omfatter både periodens betalbare skatt og endring i utsatt skatt. Utsatt skatt er beregnet på grunnlag av midlertidige forskjeller mellom regnskapsmessige og skattemessige verdier, samt eventuelt ligningsmessig underskudd til fremføring ved utgangen av regnskapsåret. Skatteøkende og skattereduserende midlertidige forskjeller som reverserer eller kan reversere i samme periode er utlignet.

Utsatt skattefordel balanseføres.



RPT Gass AS

Noter til årsregnskapet 2019

Note 1 Varige driftsmidler

	Driftsløsøre		Totalt
	Maskiner o.l	o.l	
Anskaffelseskost 01.01.	6 470 986	7 349 039	13 820 025
Tilgang	0	0	0
Avgang	-3 219 016	-7 168 354	-10 387 370
Anskaffelseskost 31.12.	3 251 970	180 685	3 432 655
Akkumulerte avskrivninger 01.01.	4 479 800	5 416 799	9 896 599
Tilgang avskrivninger	167 820	210 292	378 112
Avgang avskrivninger	-2 823 376	-5 505 224	-8 328 600
Akkumulerte avskrivninger 31.12.	1 824 244	121 867	1 946 111
Akkumulerte nedskrivninger 01.01.	0	0	0
Akkumulerte nedskrivninger 31.12	1 416 575	13 748	1 430 323
Balanseført verdi 31.12.	11 151	45 070	56 221
Årets avskrivninger	167 820	210 292	378 112
Årets nedskrivninger	1 416 575	13 748	1 430 323
Økonomisk levetid	5-10 år	3-5 år	
Avskrivningsplan	Lineær	Lineær	

RPT Gass AS har i 2019 solgt ut gassvirksomheten. Deler av selskapets varige driftsmidler er solgt med en regnskapsmessig gevinst på kr 2 057 642 som inngår i regnskapslinjen annen driftsinntekt. De resterende driftsmidlene relatert til gassvirksomheten er nedskrevet med kr 1 430 323.

Note 2 Bundne midler

	2019	2018
Herav bundne bankinnskudd	3 941	88 941

Note 3 Aksjekapital og aksjonærinformasjon

Aksjekapitalen på kr. 2 966 300 består av 59 326 aksjer à kr. 50.

Oversikt over de største aksjonærene 31.12.2019

Navn	Antall aksjer	Eierandel
Metall Industri Invest AS	59 326	100,0 %
Totalt	59 326	100,0 %

Indirekte eierskap gjennom eierskap i Metall Industri Invest AS.

Navn	Posisjon	% indirekte eierskap
Morten Viste	Daglig leder	6,74 %
Roald Aas	Styrets leder	36,13 %
Jone Aas	Styremedlem	3,61 %
Magne Nimki	Styremedlem	4,14 %
Petter Lunde	Styremedlem	1,96 %
Tore Walter Håland	Styremedlem	8,42 %

RPT Gass AS inngår i konsernet til Metall Industri Invest AS som har forretningskontor på Klepp.



RPT Gass AS

Noter til årsregnskapet 2019

Note 4 Egenkapital

	Aksjekapital	Overkurs	Annen innskutt egenkapital	Sum
Egenkapital 01.01.2019	2 966 300	1 497 001	0	4 463 301
Årets resultat	0	-585 114	0	-585 114
Mottatt konsernbidrag (etter skatt)	0	0	2 064 485	2 064 485
Avgitt konsernbidrag uten skattemessig effekt	0	-582 291	-2 064 485	-2 646 776
Egenkapital 31.12.2019	2 966 300	329 596	0	3 295 896

Mottatt og avgitt konsernbidrag er nettoført i balansen.

Note 5 Skatt

Årets skattekostnad fremkommer slik: 2019

Betalbar skatt på årets resultat (A x 22%)	-582 291
Endring utsatt skatt på midlertidige forskjeller	429 178
Ikke balanseført utsatt skatt	42 262
Skattekostnad på ordinært resultat	-110 851

Betalbar skatt i årets skattekostnad fremkommer slik: 2019

Ordinært resultat før skattekostnad	-695 965
Permanente forskjeller	0
Endring i midlertidige resultatforskjeller	-1 950 811
Grunnlag for betalbar skatt i resultatregnskapet (A)	-2 646 776
Mottatt konsernbidrag	2 646 776
Årets skattepliktige inntekt	0

Spesifikasjon av grunnlag for utsatt skattefordel 2019 2018 Endring

Forskjeller som utlignes

Varige driftsmidler	43 984	348 038	304 054
Varer	-165 459	-2 420 324	-2 254 865
Fordringer	-70 625	-70 625	0
Sum midlertidige forskjeller	-192 100	-2 142 911	-1 950 811
Underskudd til fremføring	0	0	0
Sum grunnlag utsatt skattefordel	-192 100	-2 142 911	-1 950 811
Utsatt skatt / (- Utsatt skattefordel) 22% / 23%	-42 262	-471 440	-429 178

Herav balanseført pr 31.12.2019 0 -471 440 -471 440

Betalbar skatt i balansen 2019 2018

Betalbar skatt i skattekostnaden	-582 291	-61 332
Skatt av mottatt konsernbidrag	582 291	61 332
Betalbar skatt i balansen	0	0



RPT Gass AS

Noter til årsregnskapet 2019

Note 6 Lønnskostnader, antall ansatte, godtgjørelser, lån til ansatte m.v.

Lønnskostnader	2019	2018
Lønninger	1 475 567	2 551 482
Arbeidsgiveravgift	199 615	353 311
Andre lønnsrelaterte ytelser	20 480	48 618
Pensjon	0	112
Sum	1 695 661	2 953 523

Sysselsatte årsverk	3,0	5,3
---------------------	-----	-----

Ytelser til ledende personer	Daglig leder ⁽¹⁾	Medlemmer av styret
Styrehonorar	0	79 265
Lønn	0	0
Annen godtgjørelse	0	0
Pensjonsutgifter	0	0

⁽¹⁾ Daglig leder får utbetalt sin lønn i søsterselskapet RPT Energi & Varme AS.

Selskapet er pliktig til å ha tjenestepensjonsordning etter lov om obligatorisk tjenestepensjon og selskapet har pensjonsordninger som oppfyller kravene etter denne loven.

Det er ikke gitt lån/sikkerhetsstillelse til daglig leder, styrets leder eller andre nærstående parter.

Kostnadsført godtgjørelse til revisor	2019	2018
Revisjon	78 750	77 000
Andre tjenester	18 000	11 750
Sum godtgjørelse til revisor	96 750	88 750

Beløpene er eksklusiv mva.

Note 7 Mellomregning konsernselskap

	2019	2018
Kortsiktig kundefordring RPT Energi & Varme AS	0	3 000
Kortsiktig fordring Metall Industri Invest AS	0	237 750
Sum konsernfordringer	0	240 750

Kortsiktig leverandørgjeld RPT Energi & Varme AS	44 525	44 375
Sum konserngjeld	44 525	44 375

Note 8 Varer

	2019	2018
Varebeholdning vurdert til anskaffelseskost	165 549	6 394 305
Ukuransavsetning	-165 549	-2 420 324
Sum	0	3 973 981



RPT Gass AS

Noter til årsregnskapet 2019

Note 9 Pantstillelser og garantier m.v.

Gjeld som er sikret ved pant o.l.	2019	2018
Langsiktig gjeld til kredittinstitusjoner	0	2 083 310
Kortsiktig gjeld til kredittinstitusjoner	0	2 692 017
Sum	0	4 775 327

Selskapets har ingen gjeld som forfaller senere enn 5 år.

Balansført verdi av eiendeler pantsatt for egen gjeld	2019	2018
Varige driftsmidler	0	3 923 426
Varelager	0	3 973 981
Kundefordringer	0	1 795 019
Sum	0	9 692 426

Note 10 Leasing og leie av driftsmidler

Årlig kostnad leieforhold	2019	2018
Leasing transportmidler	98 553	313 302
Leie lokaler	331 752	592 301
Leasing av maskiner og utstyr	52 457	129 752
Sum leiekostnader i resultatet	482 762	1 035 355

Ved årsslutt 2019 har selskapet ikke lenger gjenværende leieforpliktelser.

Note 11 Fordringer

Selskapet har ingen fordringer som forfaller senere enn ett år.

Note 12 Salg av virksomhet