



ÅRSREGNSKAPET FOR REGNSKAPSÅRET 2019 - GENERELL INFORMASJON

Enheten

Organisasjonsnummer: 995 172 879
Organisasjonsform: Aksjeselskap
Foretaksnavn: BEWI HOLDING AS
Forretningsadresse: 7263 HAMARVIK

Regnskapsår

Årsregnskapets periode: 01.01.2019 - 31.12.2019

Konsern

Morselskap i konsern: Ja
Konsernregnskap lagt ved: Nei

Regnskapsregler

Regler for små foretak benyttet: Ja
Benyttet ved utarbeidelsen av årsregnskapet til selskapet: Regnskapslovens alminnelige regler

Årsregnskapet fastsatt av kompetent organ

Bekreftet av representant for selskapet: Bente Sollie
Dato for fastsettelse av årsregnskapet: 31.08.2020

Grunnlag for avgivelse

År 2019: Årsregnskapet er elektronisk innlevert
År 2018: Tall er hentet fra elektronisk innlevert årsregnskap fra 2019

Det er ikke krav til at årsregnskapet m.v. som sendes til Regnskapsregisteret er undertegnet. Kontrollen på at dette er utført ligger hos revisor/enhetens øverste organ. Sikkerheten ivaretas ved at innsender har rolle/rettighet for innsending av årsregnskapet via Altinn, og ved at det bekreftes at årsregnskapet er fastsatt av kompetent organ.

Brønnøysundregistrene, 28.10.2021



Resultatregnskap

Beløp i: NOK	Note	2019	2018
RESULTATREGNSKAP			
Inntekter			
Salgsinntekt			623 406
Sum inntekter			623 406
Kostnader			
Avskrivning av driftsmidler og immaterielle eiendeler	8	36 221	35 000
Annen driftskostnad	1, 2	3 410 178	1 339 021
Sum kostnader		3 446 399	1 374 021
Driftsresultat		-3 446 399	-750 615
Finansinntekter og finanskostnader			
Inntekt på investering i datterselskap			650 000 000
Renteinntekt fra foretak i samme konsern	7	1 814 781	870 438
Annen renteinntekt	7, 9	13 789 541	7 256 518
Sum finansinntekter		15 604 322	658 126 956
Rentekostnad til foretak i samme konsern	6	2 509 794	
Annen rentekostnad		4 200	1 338
Annen finanskostnad		560	246
Sum finanskostnader		2 514 555	1 584
Netto finans		13 089 768	658 125 372
Ordinært resultat før skattekostnad		9 643 369	657 374 757
Skattekostnad på ordinært resultat	3	2 463 415	1 812 929
Ordinært resultat etter skattekostnad		7 179 954	655 561 828
Årsresultat		7 179 954	655 561 828
Årsresultat etter minoritetsinteresser		7 179 954	655 561 828
Totalresultat		7 179 954	655 561 828
Overføringer og disponeringer			



Resultatregnskap

Beløp i: NOK	Note	2019	2018
Konsernbidrag		-8 953 232	6 083 319
Avsatt til annen egenkapital		16 133 186	649 478 509
Sum overføringer og disponeringer		7 179 954	655 561 828



Balanse

Beløp i: NOK	Note	2019	2018
BALANSE - EIENDELER			
Anleggsmidler			
Immaterielle eiendeler			
Utsatt skattefordel	3	8 006	6 098
Sum immaterielle eiendeler		8 006	6 098
Varige driftsmidler			
Driftsløsøre, inventar o.a. utstyr	8	73 812	35 001
Sum varige driftsmidler		73 812	35 001
Finansielle anleggsmidler			
Investering i datterselskap	4	41 452 503	40 902 503
Lån til foretak i samme konsern	7	56 328 129	51 888 301
Investeringer i tilknyttet selskap	4	54 714 700	14 714 700
Lån til tilknyttet selskap og felles kontrollert virksomhet	7	28 227 394	31 853 517
Investeringer i aksjer og andeler	4	2 000 000	2 000 000
Andre langsiktige fordringer	9	420 452 606	408 041 629
Sum finansielle anleggsmidler		603 175 332	549 400 650
Sum anleggsmidler		603 257 150	549 441 749
Omløpsmidler			
Varer			
Fordringer			
Kundefordringer		2 420 649	2 420 649
Andre kortsiktige fordringer		78 091	1 248
Konsernfordringer	7	16 714 583	7 777 127
Sum fordringer		19 213 323	10 199 023
Bankinnskudd, kontanter og lignende			
Bankinnskudd, kontanter o.l.		8 298 068	5 692 123
Sum bankinnskudd, kontanter og lignende		8 298 068	5 692 123
Sum omløpsmidler		27 511 390	15 891 147



Balanse

Beløp i: NOK	Note	2019	2018
SUM EIENDELER		630 768 540	565 332 895
BALANSE - EGENKAPITAL OG GJELD			
Egenkapital			
Innskutt egenkapital			
Aksjekapital	5	1 079 000	1 079 000
Sum innskutt egenkapital		1 079 000	1 079 000
Opptjent egenkapital			
Annen egenkapital		496 487 605	480 354 420
Sum opptjent egenkapital		496 487 605	480 354 420
Sum egenkapital	5	497 566 605	481 433 420
Sum langsiktig gjeld		0	0
Kortsiktig gjeld			
Leverandørgjeld		3 253 404	1 452 965
Betalbar skatt	3	4 990 594	
Skyldig offentlige avgifter		755	-2 894
Kortsiktig konserngjeld	6	84 957 182	82 449 404
Annen kortsiktig gjeld	4	40 000 000	
Sum kortsiktig gjeld		133 201 935	83 899 475
Sum gjeld		133 201 935	83 899 475
SUM EGENKAPITAL OG GJELD		630 768 540	565 332 895



Bewi Holding AS

Styrets årsberetning 2019

Drift og beliggenhet

Selskapets hovedkontor ligger på Frøya. Selskapets virksomhet betår i hovedsak av å eie akjer i datterselskaper.

Fortsatt drift

Etter styrets oppfatning gir fremlagt resultat- og balanseregnskap med tilhørende noter fullstendig og rettviseende bilde av driften og stillingen ved årsskiftet. Det har for øvrig ikke inntrådt hendelser etter balansedagen som etter styrets syn har betydning for bedømmelsen av årsregnskapet. Styret vurderer framtidssiktene som gode.

Forutsetningen om fortsatt drift er til stede og årsregnskapet er avlagt under denne forutsetningen.

Arbeidsmiljø

Selskapet har ingen ansatte og det er ikke iverksatt spesielle tiltak med tanke på arbeidsmiljøet.

Ytre miljø

Selskapet driver ikke virksomhet som forurenser det ytre miljø ut over det som er vanlig i bransjen. Det er ikke iverksatt spesielle tiltak i året.

Redegjørelse for årsregnskapet

Etter styrets oppfatning gir fremlagt resultat- og balanseregnskap med tilhørende noter fullstendig og rettviseende bilde av driften og stillingen ved årsskiftet. Det har ikke inntrådt hendelser etter balansedagen som etter styrets syn har betydning for bedømmelsen av årsregnskapet. Styret vurderer framtidssiktene som gode.

Finansiell risiko

Selskapet er utsatt for kredittrisiko og renterisiko i dens ordinære forretningsvirksomhet, og styrer mot en akseptabel risiko innenfor disse områdene.


Fremtidig utvikling

Styret vurderer selskapets inntjening som tilfredsstillende. Egenkapitalen pr 31.12.2019 er på 497 Mnok. Dette tilfredsstillende mål som ledelse og styre har satt. Selskapets utvikling følger konsernets langsiktige planer. Selskapet påvirkes av de markedsmessige forhold innenfor salg av sprøtestøpt plast, samt den generelle økonomiske utvikling i Norge.


Disponering av resultat

Resultatet på kr. 7 179 954 disponeres slik:	
Mottatt konsernbidrag	8 953 232
Avsatt konsernbidrag	0
Avsatt til annen egenkapital	16 133 186

Frøya, den 25.6.20


Stig Wærnes
Daglig leder


Svenn Bekken
Styreleder


Karl-Erik Bekken
Styremedlem



Deloitte.

Deloitte AS
Dyre Halses gate 1A
NO-7042 Trondheim
Norway

Tel: +47 73 87 69 00
www.deloitte.no

Til generalforsamlingen i Bewi Holding AS

UAVHENGIG REVISORS BERETNING

Uttalelse om revisjonen av årsregnskapet

Konklusjon

Vi har revidert Bewi Holding AS' årsregnskap som viser et overskudd på kr 7 179 954. Årsregnskapet består av balanse per 31. desember 2019, resultatregnskap for regnskapsåret avsluttet per denne datoen og noteopplysninger til årsregnskapet, herunder et sammendrag av viktige regnskapsprinsipper.

Etter vår mening er det medfølgende årsregnskapet avgitt i samsvar med lov og forskrifter og gir et rettviseende bilde av selskapets finansielle stilling per 31. desember 2019, og av dets resultater for regnskapsåret avsluttet per denne datoen i samsvar med regnskapslovens regler og god regnskapsskikk i Norge.

Grunnlag for konklusjonen

Vi har gjennomført revisjonen i samsvar med lov, forskrift og god revisjonsskikk i Norge, herunder de internasjonale revisjonsstandardene International Standards on Auditing (ISA-ene). Våre oppgaver og plikter i henhold til disse standardene er beskrevet i Revisors oppgaver og plikter ved revisjon av årsregnskapet. Vi er uavhengige av selskapet slik det kreves i lov og forskrift, og har overholdt våre øvrige etiske forpliktelser i samsvar med disse kravene. Etter vår oppfatning er innhentet revisjonsbevis tilstrekkelig og hensiktsmessig som grunnlag for vår konklusjon.

Øvrig informasjon

Ledelsen er ansvarlig for øvrig informasjon. Øvrig informasjon omfatter informasjon i årsrapporten bortsett fra årsregnskapet og den tilhørende revisjonsberetningen.

Vår uttalelse om revisjonen av årsregnskapet dekker ikke øvrig informasjon, og vi attesterer ikke den øvrige informasjonen.

I forbindelse med revisjonen av årsregnskapet er det vår oppgave å lese øvrig informasjon med det formål å vurdere hvorvidt det foreligger vesentlig inkonsistens mellom øvrig informasjon og årsregnskapet, kunnskap vi har opparbeidet oss under revisjonen, eller hvorvidt den tilsynelatende inneholder vesentlig feilinformasjon.

Dersom vi konkluderer med at den øvrige informasjonen inneholder vesentlig feilinformasjon er vi pålagt å rapportere det. Vi har ingenting å rapportere i så henseende.

Styrets og daglig leders ansvar for årsregnskapet

Styret og daglig leder (ledelsen) er ansvarlig for å utarbeide årsregnskapet i samsvar med lov og forskrifter, herunder for at det gir et rettviseende bilde i samsvar med regnskapslovens regler og god regnskapsskikk i Norge. Ledelsen er også ansvarlig for slik internkontroll som den finner nødvendig for å kunne utarbeide et årsregnskap som ikke inneholder vesentlig feilinformasjon, verken som følge av misligheter eller utilsiktede feil.

Ved utarbeidelsen av årsregnskapet må ledelsen ta standpunkt til selskapets evne til fortsatt drift og opplyse om forhold av betydning for fortsatt drift. Forutsetningen om fortsatt drift skal legges til grunn for årsregnskapet så lenge det ikke er sannsynlig at virksomheten vil bli avvirket.

Deloitte refers to one or more of Deloitte Touche Tohmatsu Limited ("DTTL"), its global network of member firms, and their related entities (collectively, the "Deloitte organization"). DTTL (also referred to as "Deloitte Global") and each of its member firms and related entities are legally separate and independent entities, which cannot obligate or bind each other in respect of third parties. DTTL and each DTTL member firm and related entity is liable only for its own acts and omissions, and not those of each other. DTTL does not provide services to clients. Please see www.deloitte.no to learn more.

© Deloitte AS

Registrert i Foretaksregisteret Medlemmer av Den norske Revisorforening
Organisasjonsnummer: 980 211 282

Perneo Dokumentnøkkel: 67AM7-MKDZE-VCKDW-3HVP7-AA7C2-GSLZN



Deloitte.

side 2
Uavhengig revisors beretning -
Bewi Holding AS

Revisors oppgaver og plikter ved revisjonen av årsregnskapet

Vårt mål med revisjonen er å oppnå betryggende sikkerhet for at årsregnskapet som helhet ikke inneholder vesentlig feilinformasjon, verken som følge av misligheter eller utilsiktede feil, og å avgi en revisjonsberetning som inneholder vår konklusjon. Betryggende sikkerhet er en høy grad av sikkerhet, men ingen garanti for at en revisjon utført i samsvar med lov, forskrift og god revisjonsskikk i Norge, herunder ISA-ene, alltid vil avdekke vesentlig feilinformasjon som eksisterer. Feilinformasjon kan oppstå som følge av misligheter eller utilsiktede feil. Feilinformasjon blir vurdert som vesentlig dersom den enkeltvis eller samlet med rimelighet kan forventes å påvirke økonomiske beslutninger som brukerne foretar basert på årsregnskapet.

Som del av en revisjon i samsvar med lov, forskrift og god revisjonsskikk i Norge, herunder ISA-ene, utøver vi profesjonelt skjønn og utviser profesjonell skepsis gjennom hele revisjonen. I tillegg:

- identifiserer og anslår vi risikoen for vesentlig feilinformasjon i regnskapet, enten det skyldes misligheter eller utilsiktede feil. Vi utformer og gjennomfører revisjonshandlinger for å håndtere slike risikoer, og innhenter revisjonsbevis som er tilstrekkelig og hensiktsmessig som grunnlag for vår konklusjon. Risikoen for at vesentlig feilinformasjon som følge av misligheter ikke blir avdekket, er høyere enn for feilinformasjon som skyldes utilsiktede feil, siden misligheter kan innebære samarbeid, forfalskning, bevisste utelatelser, uriktige fremstillinger eller overstyring av internkontroll.
- opparbeider vi oss en forståelse av den interne kontroll som er relevant for revisjonen, for å utforme revisjonshandlinger som er hensiktsmessige etter omstendighetene, men ikke for å gi uttrykk for en mening om effektiviteten av selskapets interne kontroll.
- evaluerer vi om de anvendte regnskapsprinsippene er hensiktsmessige og om regnskapsestimatene og tilhørende noteopplysninger utarbeidet av ledelsen er rimelige.
- konkluderer vi på hensiktsmessigheten av ledelsens bruk av fortsatt drift-forutsetningen ved avleggelsen av regnskapet, basert på innhentede revisjonsbevis, og hvorvidt det foreligger vesentlig usikkerhet knyttet til hendelser eller forhold som kan skape tvil av betydning om selskapets evne til fortsatt drift. Dersom vi konkluderer med at det eksisterer vesentlig usikkerhet, kreves det at vi i revisjonsberetningen henleder oppmerksomheten på tilleggsopplysningene i regnskapet, eller, dersom slike tilleggsopplysninger ikke er tilstrekkelige, at vi modifiserer vår konklusjon om årsregnskapet. Våre konklusjoner er basert på revisjonsbevis innhentet inntil datoen for revisjonsberetningen. Etterfølgende hendelser eller forhold kan imidlertid medføre at selskapet ikke fortsetter driften.
- evaluerer vi den samlede presentasjonen, strukturen og innholdet, inkludert tilleggsopplysningene, og hvorvidt årsregnskapet representerer de underliggende transaksjonene og hendelsene på en måte som gir et rettviseende bilde.

Vi kommuniserer med dem som har overordnet ansvar for styring og kontroll blant annet om det planlagte omfanget av revisjonen og til hvilken tid revisjonsarbeidet skal utføres. Vi utveksler også informasjon om forhold av betydning som vi har avdekket i løpet av revisjonen, herunder om eventuelle svakheter av betydning i den interne kontrollen.

Uttalelse om andre lovmessige krav

Konklusjon om registrering og dokumentasjon

Basert på vår revisjon av årsregnskapet som beskrevet ovenfor, og kontrollhandlinger vi har funnet nødvendig i henhold til internasjonal standard for attestasjonsoppdrag (ISAE) 3000 «Attestasjonsoppdrag som ikke er revisjon eller forenklet revisorkontroll av historisk finansiell informasjon», mener vi at ledelsen har oppfylt sin plikt til å sørge for ordentlig og oversiktlig registrering og dokumentasjon av selskapets regnskapsopplysninger i samsvar med lov og god bokføringskikk i Norge.

Trondheim, 31. august 2020
Deloitte AS

Morten Alsos
statsautorisert revisor

Penneo Dokumentnøkkel: 67AM7-MKDZE-VCKDW-3HYP7-AA7C2-GSLZN



PENNEO

Signaturene i dette dokumentet er juridisk bindende. Dokument signert med "Penneo™ - sikker digital signatur".
De signerende parter sin identitet er registrert, og er listet nedenfor.

"Med min signatur bekrefter jeg alle datoer og innholdet i dette dokument."

Morten Alsos

Statsautorisert revisor

På vegne av: Deloitte AS

Serienummer: 9578-5990-4-1916891

IP: 217.173.xxx.xxx

2020-09-24 09:57:52Z



Penneo Dokumentnr/Id: 67AM7-MKDZE-VCKDW-3HVP7-AA7C2-GSLZN

Dokumentet er signert digitalt, med **Penneo.com**. Alle digitale signatur-data i dokumentet er sikret og validert av den datamaskin-utregnede hash-verdien av det opprinnelige dokument. Dokumentet er låst og tids-stemplet med et sertifikat fra en betrodd tredjepart. All kryptografisk bevis er integrert i denne PDF, for fremtidig validering (hvis nødvendig).

Hvordan bekrefter at dette dokumentet er originalen?

Dokumentet er beskyttet av ett Adobe CDS sertifikat. Når du åpner dokumentet i

Adobe Reader, skal du kunne se at dokumentet er sertifisert av **Penneo e-signature service <penneo@penneo.com>**. Dette garanterer at innholdet i dokumentet ikke har blitt endret.

Det er lett å kontrollere de kryptografiske beviser som er lokalisert inne i dokumentet, med Penneo validator - <https://penneo.com/validate>



Resultatregnskap

Bewi Holding AS

Driftsinntekter og driftskostnader	Note	2019	2018
Salgsinntekt		0	623 406
Sum driftsinntekter		0	623 406
Avskrivning av driftsmidler og immaterielle eiendeler	8	36 221	35 000
Annen driftskostnad	1, 2	3 410 178	1 339 021
Sum driftskostnader		3 446 399	1 374 021
Driftsresultat		-3 446 399	-750 615
Finansinntekter og finanskostnader			
Inntekt på investering i datterselskap		0	650 000 000
Renteinntekt fra foretak i samme konsern	7	1 814 781	870 438
Annen renteinntekt	7, 9	13 789 541	7 256 518
Rentekostnad til foretak i samme konsern	6	2 507 778	0
Annen rentekostnad		6 216	1 338
Annen finanskostnad		560	246
Resultat av finansposter		13 089 768	658 125 372
Ordinært resultat før skattekostnad		9 643 369	657 374 757
Skattekostnad på ordinært resultat	3	2 463 415	1 812 929
Årsresultat		7 179 954	655 561 828
Overføringer			
Mottatt konsernbidrag		8 953 232	2 138 388
Avsatt konsernbidrag		0	8 221 707
Avsatt til annen egenkapital		16 133 186	649 478 509
Sum overføringer		7 179 954	655 561 828



Balanse Bewi Holding AS

Eiendeler	Note	2019	2018
Anleggsmidler			
Utsatt skattefordel	3	8 006	6 098
Sum immaterielle eiendeler		8 006	6 098
<i>Varige driftsmidler</i>			
Driftsløsøre, inventar o.a. utstyr	8	73 812	35 001
Sum varige driftsmidler		73 812	35 001
<i>Finansielle anleggsmidler</i>			
Investeringer i datterselskap	4	41 452 503	40 902 503
Lån til foretak i samme konsern	7	56 328 129	51 888 301
Investeringer i tilknyttet selskap	4	54 714 700	14 714 700
Lån til tilknyttet selskap og felles kontrollert virksomhet	7	28 227 394	31 853 517
Investeringer i aksjer og andeler	4	2 000 000	2 000 000
Andre langsiktige fordringer	9	420 452 606	408 041 629
Sum finansielle anleggsmidler		603 175 332	549 400 650
Sum anleggsmidler		603 257 150	549 441 749
Omløpsmidler			
<i>Fordringer</i>			
Kundefordringer		2 420 649	2 420 649
Andre kortsiktige fordringer		78 091	1 248
Konsernfordringer	7	16 714 583	7 777 127
Sum fordringer		19 213 323	10 199 023
<i>Bankinnskudd, kontanter o.l</i>			
Bankinnskudd, kontanter o.l.		8 298 068	5 692 123
Sum bankinnskudd, kontanter o.l		8 298 068	5 692 123
Sum omløpsmidler		27 511 390	15 891 147
Sum eiendeler		630 768 540	565 332 895




Balanse
Bewi Holding AS

Egenkapital og gjeld	Note	2019	2018
Egenkapital			
<i>Innskutt egenkapital</i>			
Aksjekapital	5	1 079 000	1 079 000
Sum innskutt egenkapital		1 079 000	1 079 000
<i>Opptjent egenkapital</i>			
Annen egenkapital		496 487 605	480 354 420
Sum opptjent egenkapital		496 487 605	480 354 420
Sum egenkapital	5	497 566 605	481 433 420
Gjeld			
<i>Avsetning for forpliktelser</i>			
<i>Kortsiktig gjeld</i>			
Leverandørgjeld		3 253 404	1 452 965
Betalbar skatt	3	4 990 594	0
Skyldig offentlige avgifter		755	-2 894
Kortsiktig konserngjeld	6	84 957 182	82 449 404
Annen kortsiktig gjeld	4	40 000 000	0
Sum kortsiktig gjeld		133 201 935	83 899 475
Sum gjeld		133 201 935	83 899 475
Sum egenkapital og gjeld		630 768 540	565 332 895

Frøya, 25.06.2020
Styret i Bewi Holding AS


Svenn Kornelius Bekken
styreleder


Karl-Erik Bekken
styremedlem


Stig Wærnes
daglig leder



Bewi Holding AS

Noter 2019

Regnskapsprinsipper

Årsregnskapet er satt opp i samsvar med regnskapsloven og god regnskapsskikk.

Selskapet ble stiftet 1.2.2010

Hovedregel for vurdering og klassifisering av eiendeler og gjeld.

Eiendeler bestemt til varig eie eller bruk er klassifisert som anleggsmidler. Andre eiendeler er klassifisert som omløpsmidler.

Fordringer som skal tilbakebetales innen ett år er klassifisert som omløpsmidler.

Ved klassifisering av kortsiktig og langsiktig gjeld er analoge kriterier lagt til grunn.

Anleggsmidler vurderes til anskaffelseskost, men nedskrives til virkelig verdi når verdifallet ikke forventes å være forbigående.

Anleggsmidler med begrenset økonomisk levetid avskrives planmessig.

Omløpsmidler vurderes til laveste av anskaffelseskost og virkelig verdi. Kortsiktig gjeld balanseføres til nominelt mottatt beløp på etableringstidspunktet.

Aksjer.

Aksjer i datterselskaper og tilknyttede selskaper er vurdert til anskaffelseskost. Nedskrivning til virkelig verdi foretas ved verdifall som vurderes å ikke være forbigående.

Fordringer

Kundefordringer og andre fordringer oppføres til pålydende etter fradrag for avsetning til forventet tap.

Avsetning til tap gjøres på grunnlag av en individuell vurdering av de enkelte fordringene.

Skatter

Skattekostnaden består av betalbar skatt (skatt på årets skattepliktige inntekt) og endring i netto utsatt skatt.

Skattekostnaden fordeles på ordinært resultat og resultat av ekstraordinære poster i henhold til skattegrunnlaget.

Det foretas full utligning av positive og negative midlertidige forskjeller.

Konsern

Konsernregnskap utarbeides ikke, da dette gjøres av konsernspiss, Bekken Invest AS.



Bewi Holding AS Noter 2019

Note 1 – Lønn og personalkostnader.

	2019	2018
Lønn	0	0
Arbeidsgiveravgift	0	0
Personalkostnader	0	0
Sum	0	0
Antall ansatte	0	0
Lønn daglig leder	0	0
Styre godtgjørelse	0	0

Selskapet har ingen forpliktelser i hht. lov om obligatorisk tjenestepensjon.

Note 2 – Andre driftskostnader.

	2019	2018
Revisjonshonorar	30 000	12 000
Bistand til utarbeidelse av regnskap og ligning	15 000	8 000
Bistand fra revisor	372 940	92 956
Sum	417 940	112 956

Note 3 – Skatteberegning.

Spesifikasjon av årets skattekostnad:

Betalbar skatt på alm. inntekt	4 990 594
Skatteeffekt av konsernbidrag	-2 525 271
Endring utsatt skatt	-1 908
Årets skattekostnad	2 463 416

Spesifikasjon av årets skattegrunnlag:

Resultat før skattekostnader	9 643 369
Permanente forskjeller	1 553 977
Midlertidige forskjeller	8 671
Konsernbidrag, mottatt med skattevirkning	11 478 503
Konsernbidrag, avgitt med skattevirkning	
Skattegrunnlag	22 684 520

Skatt på alm. inntekt 22 % 4 990 594

Spesifikasjon av midlertidige forskjeller:

	31.des	01.jan	Endring
Omløpsmidler	-505 000	-505 000	0
Anleggsmidler	-36 390	-27 719	-8 671
Skattemessig underskudd	0	0	0
Netto midl. forskjeller	-541 390	-532 719	-8 671
- Herav inngår ikke i beregning av utsatt skatt	505 000	505 000	0
= Grunnlag for utsatt skattefordel	-36 390	-27 719	-8 671
Utsatt skatt(+)/skattefordel(-)	-8 006	-6 098	-1 908



Bewi Holding AS Noter 2019

Note 4 – Aksjer.

<i>Aksjer i datterselskap:</i>	Antall aksjer	Pålydende	Andel	Resultat	Egenkapital
Bewi Drift Holding AS	1 000	100	100 %	12 429 322	139 256 892
Stavnes Holding AS	1 832	3 000	100 %	-1 181 559	5 321 624
Bewi Energy AS	25 000	1	83,3 %	-4 912 061	4 345 911
Bewi Energy Invest AS	10 000	5	83,3 %	-30 938	23 492

Bewi Drift Holding AS har kontorkommune på Frøya.

Aksjene i Stavnes Holding AS ble ervervet i slutten av 2018. Stavnes Holding AS har også de heleide datterselskapene Delprodukt AS, Delprodukt Eiendom Kvål AS, Urethane Products AS, Excel Machines AS og PMV Service AS. Alle med kontoradresse i Melhus kommune.

Bewi Energy AS (tidl. Quality Mechanic Products AS) ble stiftet på slutten av 2018.

Bewi Energy Invest AS ble stiftet i 2019 og har ikke hatt aktivitet.

For konsernregnskap vises det til morselskapet, Bekken Invest AS, sitt regnskap.

<i>Aksjer i tilknyttede selskap:</i>	Andel	Pålydende	Andel	Resultat	Egenkapital
Industrieiendom Nord AS	1 000	30	100 %	9 003 190	34 047 207

Bewi Holding AS ble majoritetseier i Industrieiendom Nord AS mot slutten av 2019.

Selskapet kjøpte seg opp fra 49 % til 100 % for et vederlag på 40MNOK. Oppgjør av kjøpesummen er avtalt til 2. mars 2020.

Kjøpesummen inngår i annen kortsiktig gjeld med samme beløp.

Majoritetsposten eies med kortsiktig formål. Aksjeinvesteringen er derfor klassifisert som tilknyttet selskap.

<i>Andre aksjer:</i>	Bokført verdi
Systembygg aS	2 000 000

Note 5 – Aksjekapital/egenkapital.

Aksjekapitalen består av 1 000 aksjer à kr. 1 079. Det er en aksjeklasse.

<i>Aksjefordeling:</i>	Antall	Andel
Bekken Invest AS	1 000	100,0 %
Sum	1 000	100 %

<i>Avstemming bevegelse egenkapital:</i>	Aksjekapital	Annen EK	Sum
Egenkapital 1.1.	1 079 000	480 354 420	481 433 420
Årsresultat		7 179 954	7 179 954
Mottatt konsernbidrag (netto)		8 953 232	8 953 232
Egenkapital 31.12.	1 079 000	496 487 606	497 566 606



Bewi Holding AS Noter 2019

Note 6 - Gjeld.

<i>Konsernintern gjeld:</i>	2019	2018
Bekken Invest AS	73 954 873	71 771 863
Delprodukt AS	11 002 309	10 677 541
Renter	2 507 778	0

Kreditter er løpende og det er ikke avtalt forfall.

Note 7 - Fordring på selskap i samme konsern og tilknyttede selskap.

<i>Kortsiktige:</i>	2019	2018
Bewi Drift Holding AS	0	2 777 127
Bekken Invest AS	0	1 554 365
Bewi Energy Invest AS	84 000	0
Tommen Gram AS	5 152 080	5 000 000
Industriveien Nord AS (konsemsbidrag)	11 478 503	
Renter	152 080	0

Kreditter er løpende og det er ikke avtalt forfall.

<i>Langsiktige:</i>	2019	2018
Bewi Drift Holding AS	56 328 129	51 888 301
Bewi Energy Invest AS	84 000	0
Renter fra konsernselskaper	1 662 701	870 438

Kreditter er løpende og det er ikke avtalt forfall.

Industriveien Nord AS (selgerkreditt)	17 034 366	21 205 273
Industriveien Nord AS (ansvarlig lån)	11 193 028	10 648 244
Renter fra tilknyttede selskaper	1 373 877	1 353 517

Det ble i forbindelse med omstrukturering av konsernet i 2017 ytt ansvarlig lån til Industrieiendom Nord AS, nå bokført med kr. 11 119 3028. Det ble også gitt selgerkreditt på kr. 20 700 000, nå bokført med kr. 17 034 366.

Note 8 - Driftsmidler

	2019
Anskaffelseskost 1.1.	175 000
Tilgang	75 032
Avgang	0
= Anskaffelseskost 31.12.	250 032
- Akk avskrivninger	-176 220
= Bokført verdi 31.12.	73 812
Årets avskrivning	36 221
Sats for avskrivning	20 %



Bewi Holding AS

Noter 2019

Note 9 - Andre langsiktige fordringer

	2019	2018
KMC Family AS	420 452 606	408 041 629
Renter	12 410 977	4 788 629

Konsernet overdro i 2018, via Bewi Drift Holding AS, alle sine aksjer i Bewi Polar AS og Bewi Produkter AS til KMC Family AS. Vederlaget bestod delvis av konvertibelt lån på NOK 403 253 000. Etter overdragelsen ble fordringen delt ut som utbytte fra Bewi Drift Holding AS til Bewi Holding AS. Fordringen, inklusive renter, kan konverteres til aksjer i KMC Family AS. Det er ikke avtalt avdrag eller innfrielse, ut over konvertering av fordringen.