



## ÅRSREGNSKAPET FOR REGNSKAPSÅRET 2021 - GENERELL INFORMASJON

### Enheten

Organisasjonsnummer: 997 950 690  
Organisasjonsform: Aksjeselskap  
Foretaksnavn: DCAM AS  
Forretningsadresse: Luramyrveien 23  
4313 SANDNES

### Regnskapsår

Årsregnskapets periode: 01.01.2021 - 31.12.2021

### Konsern

Morselskap i konsern: Nei

### Regnskapsregler

Regler for små foretak benyttet: Ja  
Benyttet ved utarbeidelsen av årsregnskapet til selskapet: Regnskapslovens alminnelige regler

### Årsregnskapet fastsatt av kompetent organ

Bekreftet av representant for selskapet: Glenn Kåre Hovland  
Dato for fastsettelse av årsregnskapet: 30.06.2022

### Grunnlag for avgivelse

År 2021: Årsregnskapet er elektronisk innlevert  
År 2020: Tall er hentet fra elektronisk innlevert årsregnskap fra 2021

*Det er ikke krav til at årsregnskapet m.v. som sendes til Regnskapsregisteret er undertegnet. Kontrollen på at dette er utført ligger hos revisor/enhetens øverste organ. Sikkerheten ivaretas ved at innsender har rolle/rettighet for innsending av årsregnskapet via Altinn, og ved at det bekreftes at årsregnskapet er fastsatt av kompetent organ.*

Brønnøysundregistrene, 28.05.2023



### Resultatregnskap

| Beløp i: NOK  | Note | 2021            | 2020             |
|---|------|-----------------|------------------|
| <b>RESULTATREGNSKAP</b>                               |      |                 |                  |
| <b>Inntekter</b>                                      |      |                 |                  |
| Salgsinntekt  |      | 782 190         | 1 513 900        |
| <b>Sum inntekter</b>                                  |      | <b>782 190</b>  | <b>1 513 900</b> |
| <b>Kostnader</b>                                      |      |                 |                  |
| Varekostnad   |      | 99 670          | 47 673           |
| Lønnskostnad  | 2    | 433 302         | 588 910          |
| Avskrivning av driftsmidler og immaterielle eiendeler | 7    | 30 252          | 34 354           |
| Annen driftskostnad                                   | 2    | 275 347         | 363 419          |
| <b>Sum kostnader</b>                                  |      | <b>838 571</b>  | <b>1 034 356</b> |
| <b>Driftsresultat</b>                                 |      | <b>-56 380</b>  | <b>479 544</b>   |
| <b>Finansinntekter og finanskostnader</b>             |      |                 |                  |
| Annen renteinntekt                                    |      | 8               | 284              |
| Annen finansinntekt                                   |      | 9 348           | 11 760           |
| <b>Sum finansinntekter</b>                            |      | <b>9 356</b>    | <b>12 044</b>    |
| Annen rentekostnad                                    |      | 76 653          | 85 633           |
| <b>Sum finanskostnader</b>                            |      | <b>76 653</b>   | <b>85 633</b>    |
| <b>Netto finans</b>                                   |      | <b>-67 297</b>  | <b>-73 589</b>   |
| <b>Ordinært resultat før skattekostnad</b>            |      | <b>-123 678</b> | <b>405 955</b>   |
| Skattekostnad på ordinært resultat                    | 5    |                 | 92 054           |
| <b>Ordinært resultat etter skattekostnad</b>          |      | <b>-123 678</b> | <b>313 901</b>   |
| <b>Årsresultat</b>                                    |      | <b>-123 678</b> | <b>313 901</b>   |
| <b>Årsresultat etter minoritetsinteresser</b>         |      | <b>-123 678</b> | <b>313 901</b>   |
| <b>Totalresultat</b>                                  |      | <b>-123 678</b> | <b>313 901</b>   |
| <b>Overføringer og disponeringer</b>                  |      |                 |                  |
| Avsatt til annen egenkapital                          |      |                 | 313 901          |



## Resultatregnskap

| <b>Beløp i: NOK</b>                      | <b>Note</b> | <b>2021</b>     | <b>2020</b>    |
|--|-------------|-----------------|----------------|
| Overført fra annen egenkapital           |             | -123 678        |                |
| <b>Sum overføringer og disponeringer</b> |             | <b>-123 678</b> | <b>313 901</b> |



## Balanse

| Beløp i: NOK                                   | Note | 2021             | 2020             |
|--|------|------------------|------------------|
| <b>BALANSE - EIENDELER</b>                     |      |                  |                  |
| <b>Anleggsmidler</b>                           |      |                  |                  |
| <b>Immaterielle eiendeler</b>                  |      |                  |                  |
| <b>Varige driftsmidler</b>                     |      |                  |                  |
| Maskiner og anlegg                             | 7    |                  |                  |
| Driftsløsøre, inventar o.a. utstyr             | 7    | 12 288           | 42 540           |
| <b>Sum varige driftsmidler</b>                 | 8    | <b>12 288</b>    | <b>42 540</b>    |
| <b>Finansielle anleggsmidler</b>               |      |                  |                  |
| Investeringer i tilknyttet selskap             |      | 60               |                  |
| <b>Sum finansielle anleggsmidler</b>           |      | <b>60</b>        |                  |
| <b>Sum anleggsmidler</b>                       |      | <b>12 348</b>    | <b>42 540</b>    |
| <b>Omløpsmidler</b>                            |      |                  |                  |
| <b>Varer</b>                                   |      |                  |                  |
| <b>Sum varer</b>                               | 6, 8 | <b>3 931 087</b> | <b>3 931 087</b> |
| <b>Fordringer</b>                              |      |                  |                  |
| Kundefordringer                                |      | 236 412          | 176 885          |
| Andre kortsiktige fordringer                   |      | 25 202           | 12 269           |
| <b>Sum fordringer</b>                          |      | <b>261 614</b>   | <b>189 154</b>   |
| <b>Bankinnskudd, kontanter og lignende</b>     |      |                  |                  |
| Bankinnskudd, kontanter o.l.                   |      | 715 965          | 1 047 400        |
| <b>Sum bankinnskudd, kontanter og lignende</b> |      | <b>715 965</b>   | <b>1 047 400</b> |
| <b>Sum omløpsmidler</b>                        |      | <b>4 908 666</b> | <b>5 167 641</b> |
| <b>SUM EIENDELER</b>                           |      | <b>4 921 014</b> | <b>5 210 181</b> |

## BALANSE - EGENKAPITAL OG GJELD

### Egenkapital



### Balanse

| Beløp i: NOK                      | Note | 2021             | 2020             |
|-----------------------------------|------|------------------|------------------|
| <b>Innskutt egenkapital</b>       |      |                  |                  |
| Aksjekapital                      | 4    | 350 000          | 350 000          |
| <b>Sum innskutt egenkapital</b>   |      | <b>350 000</b>   | <b>350 000</b>   |
| <b>Opptjent egenkapital</b>       |      |                  |                  |
| Annen egenkapital                 |      | 511 063          | 634 741          |
| <b>Sum opptjent egenkapital</b>   |      | <b>511 063</b>   | <b>634 741</b>   |
| <b>Sum egenkapital</b>            | 3    | <b>861 063</b>   | <b>984 741</b>   |
| <b>Gjeld</b>                      |      |                  |                  |
| <b>Langsiktig gjeld</b>           |      |                  |                  |
| Utsatt skatt                      | 5    |                  |                  |
| <b>Annen langsiktig gjeld</b>     |      |                  |                  |
| Gjeld til kredittinstitusjoner    |      | 1 593 656        | 1 678 007        |
| Øvrig langsiktig gjeld            | 6    | 2 324 980        | 2 324 980        |
| <b>Sum annen langsiktig gjeld</b> |      | <b>3 918 636</b> | <b>4 002 987</b> |
| <b>Sum langsiktig gjeld</b>       |      | <b>3 918 636</b> | <b>4 002 987</b> |
| <b>Kortsiktig gjeld</b>           |      |                  |                  |
| Leverandørgjeld                   |      | 24 638           | 15 582           |
| Betalbar skatt                    | 5    |                  | 92 054           |
| Skyldig offentlige avgifter       |      | 74 339           | 61 495           |
| Annen kortsiktig gjeld            |      | 42 337           | 53 323           |
| <b>Sum kortsiktig gjeld</b>       |      | <b>141 314</b>   | <b>222 453</b>   |
| <b>Sum gjeld</b>                  |      | <b>4 059 951</b> | <b>4 225 440</b> |
| <b>SUM EGENKAPITAL OG GJELD</b>   |      | <b>4 921 014</b> | <b>5 210 181</b> |
| <b>POSTER UTENOM BALANSEN</b>     |      |                  |                  |
| Garantistillelser                 | 8    |                  |                  |
| Pantstillelser                    | 8    |                  |                  |



## Brønnøysundregistrene

### ÅRSREGNSKAP FOR REGNSKAPSÅRET 2021 - GENERELL INFORMASJON

Journalnummer: 2022 745208

#### Enheten

Organisasjonsnummer: 997 950 690  
Organisasjonsform: Aksjeselskap  
Foretaksnavn: HOVLAND BYGG AS  
Forretningsadresse: Luramyrveien 23  
4313 SANDNES

#### Regnskapsår

Årsregnskapets periode: 01.01.2021 - 31.12.2021

#### Konsern

Morselskap i konsern: Nei

#### Regnskapsregler

Regler for små foretak benyttet: Ja  
Benyttet ved utarbeidelsen av  
årsregnskapet til selskapet: Regnskapslovens alminnelige regler

#### Årsregnskapet fastsatt av kompetent organ

Bekreftet av representant for selskapet: Glenn Kåre Hovland  
Dato for fastsettelse av årsregnskapet: 30.06.2022

#### Grunnlag for avgivelse

År 2021: Årsregnskap er elektronisk innlevert.  
År 2020: Tall er hentet fra elektronisk innlevert årsregnskap fra 2021.

*Det er ikke krav til at årsregnskapet m.v. som sendes til Regnskapsregisteret er undertegnet. Kontrollen på at dette er utført ligger hos revisor/enhetens øverste organ. Sikkerheten ivaretas ved at innsender har rolle/rettighet for innsending av årsregnskapet via Altinn, og ved at det bekreftes at årsregnskapet er fastsatt av kompetent organ.*

Brønnøysundregistrene, 30.07.2022



Organisasjonsnr: 997 950 690  
HOVLAND BYGG AS

## RESULTATREGNSKAP

| <b>Beløp i: NOK</b>                                   | <b>Note</b> | <b>2021</b>     | <b>2020</b>      |
|---|-------------|-----------------|------------------|
| <b>RESULTATREGNSKAP</b>                               |             |                 |                  |
| <b>Inntekter</b>                                      |             |                 |                  |
| Salgsinntekt  |             | 782 190         | 1 513 900        |
| <b>Sum inntekter</b>                                  |             | <b>782 190</b>  | <b>1 513 900</b> |
| <b>Kostnader</b>                                      |             |                 |                  |
| Varekostnad   |             | 99 670          | 47 673           |
| Lønnskostnad  | 2           | 433 302         | 588 910          |
| Avskrivning av driftsmidler og immaterielle eiendeler | 7           | 30 252          | 34 354           |
| Annen driftskostnad                                   | 2           | 275 347         | 363 419          |
| <b>Sum kostnader</b>                                  |             | <b>838 571</b>  | <b>1 034 356</b> |
| <b>Driftsresultat</b>                                 |             | <b>-56 380</b>  | <b>479 544</b>   |
| <b>Finansinntekter og finanskostnader</b>             |             |                 |                  |
| Annen renteinntekt                                    |             | 8               | 284              |
| Annen finansinntekt                                   |             | 9 348           | 11 760           |
| <b>Sum finansinntekter</b>                            |             | <b>9 356</b>    | <b>12 044</b>    |
| Annen rentekostnad                                    |             | 76 653          | 85 633           |
| <b>Sum finanskostnader</b>                            |             | <b>76 653</b>   | <b>85 633</b>    |
| <b>Netto finans</b>                                   |             | <b>-67 297</b>  | <b>-73 589</b>   |
| <b>Ordinært resultat før skattekostnad</b>            |             |                 |                  |
| Skattekostnad på ordinært resultat                    | 5           | -123 678        | 405 955          |
| <b>Ordinært resultat etter skattekostnad</b>          |             | <b>-123 678</b> | <b>313 901</b>   |
| <b>Årsresultat</b>                                    |             | <b>-123 678</b> | <b>313 901</b>   |
| <b>Årsresultat etter minoritetsinteresser</b>         |             | <b>-123 678</b> | <b>313 901</b>   |
| <b>Totalresultat</b>                                  |             | <b>-123 678</b> | <b>313 901</b>   |
| <b>Overføringer og disponeringer</b>                  |             |                 |                  |
| Avsatt til annen egenkapital                          |             |                 | 313 901          |
| Overført fra annen egenkapital                        |             | -123 678        |                  |
| <b>Sum overføringer og disponeringer</b>              |             | <b>-123 678</b> | <b>313 901</b>   |





Organisasjonsnr: 997 950 690  
HOVLAND BYGG AS

## BALANSE

**Beløp i: NOK** **Note** **2021** **2020**

### BALANSE - EIENDELER

#### Anleggsmidler

##### Immaterielle eiendeler

##### Varige driftsmidler

|  |          |               |               |
|--|----------|---------------|---------------|
| Maskiner og anlegg                     | 7        |               |               |
| Driftsløsøre, inventar o.<br>a. utstyr | 7        | 12 288        | 42 540        |
| <b>Sum varige driftsmidler</b>         | <b>8</b> | <b>12 288</b> | <b>42 540</b> |

##### Finansielle anleggsmidler

|  |  |               |               |
|--|--|---------------|---------------|
| Investeringer i<br>tilknyttet selskap    |  | 60            |               |
| <b>Sum finansielle<br/>anleggsmidler</b> |  | <b>60</b>     |               |
| <b>Sum anleggsmidler</b>                 |  | <b>12 348</b> | <b>42 540</b> |

#### Omløpsmidler

##### Varer

|                  |             |                  |                  |
|------------------|-------------|------------------|------------------|
| <b>Sum varer</b> | <b>6, 8</b> | <b>3 931 087</b> | <b>3 931 087</b> |
|------------------|-------------|------------------|------------------|

##### Fordringer

|                                 |  |                |                |
|---------------------------------|--|----------------|----------------|
| Kundefordringer                 |  | 236 412        | 176 885        |
| Andre kortsiktige<br>fordringer |  | 25 202         | 12 269         |
| <b>Sum fordringer</b>           |  | <b>261 614</b> | <b>189 154</b> |

##### Bankinnskudd, kontanter og lignende

|  |  |                |                  |
|--|--|----------------|------------------|
| Bankinnskudd, kontanter o.<br>l.                   |  | 715 965        | 1 047 400        |
| <b>Sum bankinnskudd,<br/>kontanter og lignende</b> |  | <b>715 965</b> | <b>1 047 400</b> |

|                         |  |                  |                  |
|-------------------------|--|------------------|------------------|
| <b>Sum omløpsmidler</b> |  | <b>4 908 666</b> | <b>5 167 641</b> |
|-------------------------|--|------------------|------------------|

|                      |  |                  |                  |
|----------------------|--|------------------|------------------|
| <b>SUM EIENDELER</b> |  | <b>4 921 014</b> | <b>5 210 181</b> |
|----------------------|--|------------------|------------------|

### BALANSE - EGENKAPITAL OG GJELD

#### Egenkapital

|                                 |   |                |                |
|---------------------------------|---|----------------|----------------|
| Innskutt egenkapital            |   |                |                |
| Aksjekapital                    | 4 | 350 000        | 350 000        |
| <b>Sum innskutt egenkapital</b> |   | <b>350 000</b> | <b>350 000</b> |

#### Opptjent egenkapital



|                                   |          |                  |                  |
|-----------------------------------|----------|------------------|------------------|
| Annen egenkapital                 |          | 511 063          | 634 741          |
| <b>Sum opptjent egenkapital</b>   |          | <b>511 063</b>   | <b>634 741</b>   |
| <b>Sum egenkapital</b>            | <b>3</b> | <b>861 063</b>   | <b>984 741</b>   |
| <b>Gjeld</b>                      |          |                  |                  |
| <b>Langsiktig gjeld</b>           |          |                  |                  |
| Utsatt skatt                      | 5        |                  |                  |
| <b>Annen langsiktig gjeld</b>     |          |                  |                  |
| Gjeld til                         |          |                  |                  |
| kredittinstitusjoner              |          | 1 593 656        | 1 678 007        |
| Øvrig langsiktig gjeld            | 6        | 2 324 980        | 2 324 980        |
| <b>Sum annen langsiktig gjeld</b> |          | <b>3 918 636</b> | <b>4 002 987</b> |
| <b>Sum langsiktig gjeld</b>       |          | <b>3 918 636</b> | <b>4 002 987</b> |
| <b>Kortsiktig gjeld</b>           |          |                  |                  |
| Leverandørgjeld                   |          | 24 638           | 15 582           |
| Betalbar skatt                    | 5        |                  | 92 054           |
| Skyldig offentlige avgifter       |          | 74 339           | 61 495           |
| Annen kortsiktig gjeld            |          | 42 337           | 53 323           |
| <b>Sum kortsiktig gjeld</b>       |          | <b>141 314</b>   | <b>222 453</b>   |
| <b>Sum gjeld</b>                  |          | <b>4 059 951</b> | <b>4 225 440</b> |
| <b>SUM EGENKAPITAL OG GJELD</b>   |          | <b>4 921 014</b> | <b>5 210 181</b> |
| <b>POSTER UTENOM BALANSEN</b>     |          |                  |                  |
| Garantistillelser                 | 8        |                  |                  |
| Pantstillelser                    | 8        |                  |                  |



Organisasjonsnr: 997 950 690  
HOVLAND BYGG AS

NOTEOPPLYSNINGER - SELSKAP - alle poster oppgitt i hele tall

Note

Antall aksjer og aksjeeiere

Note

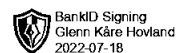
Antall årsverk i regnskapsåret

Virksomheten har hatt følgende antall årsverk:  
1.00

Omløpsmidler                      Startdato      Sluttdato      Endring

Skattemessig fremf.undersk. Startdato      Sluttdato      Endring

Kortsiktig gjeld                      Startdato      Sluttdato      Endring



# Årsregnskap 2021 Hovland Bygg AS

**Resultatregnskap  
Balanse  
Noter til regnskapet**

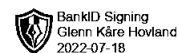
**Org.nr.: 997 950 690**



## Resultatregnskap

Hovland Bygg AS

| Driftsinntekter og driftskostnader                    | Note | 2021            | 2020             |
|---|------|-----------------|------------------|
| Salgsinntekt  |      | 782 190         | 1 513 900        |
| <b>Sum driftsinntekter</b>                            |      | <b>782 190</b>  | <b>1 513 900</b> |
| Varekostnad   |      | 99 670          | 47 673           |
| Lønnskostnad  | 2    | 433 302         | 588 910          |
| Avskrivning av driftsmidler og immaterielle eiendeler | 7    | 30 252          | 34 354           |
| Annen driftskostnad                                   | 2    | 275 347         | 363 419          |
| <b>Sum driftskostnader</b>                            |      | <b>838 571</b>  | <b>1 034 356</b> |
| <b>Driftsresultat</b>                                 |      | <b>-56 380</b>  | <b>479 544</b>   |
| <b>Finansinntekter og finanskostnader</b>             |      |                 |                  |
| Annen renteinntekt                                    |      | 8               | 284              |
| Annen finansinntekt                                   |      | 9 348           | 11 760           |
| Annen rentekostnad                                    |      | 76 653          | 85 633           |
| <b>Resultat av finansposter</b>                       |      | <b>-67 297</b>  | <b>-73 589</b>   |
| Ordinært resultat før skattekostnad                   |      | -123 678        | 405 955          |
| Skattekostnad på ordinært resultat                    | 5    | 0               | 92 054           |
| <b>Ordinært resultat</b>                              |      | <b>-123 678</b> | <b>313 901</b>   |
| <b>Årsresultat</b>                                    |      | <b>-123 678</b> | <b>313 901</b>   |
| <b>Overføringer</b>                                   |      |                 |                  |
| Avsatt til annen egenkapital                          |      | 0               | 313 901          |
| Overført fra annen egenkapital                        |      | 123 678         | 0                |
| <b>Sum overføringer</b>                               |      | <b>-123 678</b> | <b>313 901</b>   |



## Balanse

Hovland Bygg AS

| Eiendeler                            | Note        | 2021             | 2020             |
|--------------------------------------|-------------|------------------|------------------|
| <b>Anleggsmidler</b>                 |             |                  |                  |
| <b>Varige driftsmidler</b>           |             |                  |                  |
| Driftsløsøre, inventar o.a. utstyr   | 7           | 12 288           | 42 540           |
| <b>Sum varige driftsmidler</b>       | <b>8</b>    | <b>12 288</b>    | <b>42 540</b>    |
| Investeringer i tilknyttet selskap   |             | 60               | 0                |
| <b>Sum finansielle anleggsmidler</b> |             | <b>60</b>        | <b>0</b>         |
| <b>Sum anleggsmidler</b>             |             | <b>12 348</b>    | <b>42 540</b>    |
| <b>Omløpsmidler</b>                  |             |                  |                  |
| Lager av varer og annen beholdning   | <b>6, 8</b> | 3 931 087        | 3 931 087        |
| <b>Fordringer</b>                    |             |                  |                  |
| Kundefordringer                      |             | 236 412          | 176 885          |
| Andre kortsiktige fordringer         |             | 25 202           | 12 269           |
| <b>Sum fordringer</b>                |             | <b>261 614</b>   | <b>189 154</b>   |
| Bankinnskudd, kontanter o.l.         |             | 715 965          | 1 047 400        |
| <b>Sum omløpsmidler</b>              |             | <b>4 908 666</b> | <b>5 167 641</b> |
| <b>Sum eiendeler</b>                 |             | <b>4 921 014</b> | <b>5 210 181</b> |



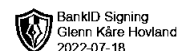
## Balanse

Hovland Bygg AS

| Egenkapital og gjeld              | Note | 2021             | 2020             |
|-----------------------------------|------|------------------|------------------|
| <b>Innskutt egenkapital</b>       |      |                  |                  |
| Aksjekapital                      | 4    | 350 000          | 350 000          |
| <b>Sum innskutt egenkapital</b>   |      | <b>350 000</b>   | <b>350 000</b>   |
| <b>Opptjent egenkapital</b>       |      |                  |                  |
| Annen egenkapital                 |      | 511 063          | 634 741          |
| <b>Sum opptjent egenkapital</b>   |      | <b>511 063</b>   | <b>634 741</b>   |
| <b>Sum egenkapital</b>            | 3    | <b>861 063</b>   | <b>984 741</b>   |
| <b>Gjeld</b>                      |      |                  |                  |
| Gjeld til kredittinstitusjoner    |      | 1 593 656        | 1 678 007        |
| Øvrig langsiktig gjeld            | 6    | 2 324 980        | 2 324 980        |
| <b>Sum annen langsiktig gjeld</b> |      | <b>3 918 636</b> | <b>4 002 987</b> |
| Leverandørgjeld                   |      | 24 638           | 15 582           |
| Betalbar skatt                    | 5    | 0                | 92 054           |
| Skyldig offentlige avgifter       |      | 74 339           | 61 495           |
| Annen kortsiktig gjeld            |      | 42 337           | 53 323           |
| <b>Sum kortsiktig gjeld</b>       |      | <b>141 314</b>   | <b>222 453</b>   |
| <b>Sum gjeld</b>                  |      | <b>4 059 951</b> | <b>4 225 440</b> |
| <b>Sum egenkapital og gjeld</b>   |      | <b>4 921 014</b> | <b>5 210 181</b> |

Sandnes, 30.06.2022

Glenn Kåre Hovland  
styreleder/daglig leder



## Regnskapsprinsipper

Årsregnskapet er satt opp i samsvar med regnskapsloven og NRS 8 - God regnskapsskikk for små foretak.

### Driftsinntekter

Inntektsføring ved salg av varer skjer på leveringstidspunktet. Tjenester inntektsføres etter hvert som de leveres.

### Skatt

Skattekostnaden i resultatregnskapet omfatter både periodens betalbare skatt og endring i utsatt skatt. Utsatt skatt er beregnet med 22 % på grunnlag av de midlertidige forskjeller som eksisterer mellom regnskapsmessige og skattemessige verdier, samt ligningsmessig underskudd til fremføring ved utgangen av regnskapsåret. Skatteøkende og skattereduserende midlertidige forskjeller som reverserer eller kan reverseres i samme periode er utlignet og nettoført.

### Klassifisering og vurdering av anleggsmidler

Anleggsmidler omfatter eiendeler bestemt til varig eie og bruk. Anleggsmidler er vurdert til anskaffelseskost. Varige driftsmidler balanseføres og avskrives over driftsmidlets økonomiske levetid. Avskrivningsperioden for fast eiendom anskaffet etter 2009 er dekomponert i en del som gjelder råbygget og en del som gjelder faste tekniske installasjoner. Varige driftsmidler nedskrives til gjenvinnbart beløp ved verdifall som forventes ikke å være forbigående. Gjenvinnbart beløp er det høyeste av netto salgsverdi og verdi i bruk. Verdi i bruk er nåverdi av fremtidige kontantstrømmer knyttet til eiendelen. Nedskrivningen reverseres når grunnlaget for nedskrivningen ikke lenger er til stede.

### Klassifisering og vurdering av omløpsmidler

Omløpsmidler og kortsiktig gjeld omfatter normalt poster som forfaller til betaling innen ett år etter balansedagen, samt poster som knytter seg til varekretsløpet. Omløpsmidler vurderes til laveste verdi av anskaffelseskost og virkelig verdi.

### Varer

Varer er vurdert til det laveste av anskaffelseskost og netto salgsverdi.

### Fordringer

Kundefordringer og andre fordringer oppføres til pålydende etter fradrag for avsetning til forventet tap. Avsetning til tap gjøres på grunnlag av en individuell vurdering av de enkelte fordringene.

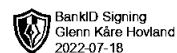
Note 2 Lønnskostnader, antall ansatte, godtgjørelser, lån til ansatte m.m.

| Lønnskostnader     | 2020           | 2019           |
|--------------------|----------------|----------------|
| Lønninger          | 373 309        | 491 994        |
| Arbeidsgiveravgift | 53 515         | 67 835         |
| Pensjonskostnader  | 0              | 0              |
| Andre ytelser      | 6 478          | 29 081         |
| <b>Sum</b>         | <b>433 302</b> | <b>588 910</b> |

Antall årsverk: 1

Note 3 Egenkapital

|                      | Aksjekapital   | Overkurs | Annen<br>Innskutt<br>egenkapital | Annen<br>egenkapital | Sum<br>egenkapital |
|----------------------|----------------|----------|----------------------------------|----------------------|--------------------|
| Pr. 31.12.2020       | 350 000        | 0        | 0                                | 634 741              | 984 741            |
| Årets resultat       |                |          |                                  | -123 678             | -123 678           |
| <b>Pr 31.12.2021</b> | <b>350 000</b> | <b>0</b> | <b>0</b>                         | <b>511 063</b>       | <b>861 063</b>     |



## Note 4 Aksjonærer

Aksjekapitalen i Hovland Bygg AS pr. 31.12 består av:

|                 | Antall       | Pålydende | Bokført        |
|-----------------|--------------|-----------|----------------|
| Ordinære aksjer | 3 500        | 100,0     | 350 000        |
| <b>Sum</b>      | <b>3 500</b> |           | <b>350 000</b> |

## Eierstruktur

De største aksjonærene i % pr. 31.12 var:

|                    | Ordinære | Eierandel | Stemmeandel |
|--------------------|----------|-----------|-------------|
| Glenn Kåre Hovland | 3 500    | 100,0     | 100,0       |

Aksjer og opsjoner eiet av medlemmer i styret og daglig leder:

| Navn                        | Verv                    | Ordinære     |
|-----------------------------|-------------------------|--------------|
| Glenn Kåre Hovland          | styreleder/daglig leder | 3 500        |
| <b>Totalt antall aksjer</b> |                         | <b>3 500</b> |

## Note 5 Skatt

| Årets skattekostnad                      | 2021     | 2020          |
|--|----------|---------------|
| Resultatført skatt på ordinært resultat: |          |               |
| Betalbar skatt                           | 0        | 92 054        |
| Endring i utsatt skattefordel            | 0        | 0             |
| <b>Skattekostnad ordinært resultat</b>   | <b>0</b> | <b>92 054</b> |

|                                    |                 |                |
|------------------------------------|-----------------|----------------|
| Skattepliktig inntekt:             |                 |                |
| Ordinært resultat før skatt        | -123 678        | 405 955        |
| Permanente forskjeller             | 0               | 58             |
| Endring i midlertidige forskjeller | 13 578          | 12 414         |
| <b>Skattepliktig inntekt</b>       | <b>-110 099</b> | <b>418 428</b> |

Betalbar skatt i balansen:

|                                      |          |               |
|--------------------------------------|----------|---------------|
| Betalbar skatt på årets resultat     | 0        | 92 054        |
| <b>Sum betalbar skatt i balansen</b> | <b>0</b> | <b>92 054</b> |

Skatteeffekten av midlertidige forskjeller og underskudd til fremføring som har gitt opphav til utsatt skatt og utsatte skattefordeler, spesifisert på typer av midlertidige forskjeller

|                     | 2021           | 2020           | Endring       |
|---------------------|----------------|----------------|---------------|
| Varige driftsmidler | -40 512        | -26 934        | 13 578        |
| <b>Sum</b>          | <b>-40 512</b> | <b>-26 934</b> | <b>13 578</b> |

|   |          |        |          |
|---|----------|--------|----------|
| Akkumulert fremførbart underskudd         | -110 099 | 0      | 110 099  |
| Inngår ikke i beregningen av utsatt skatt | 150 612  | 26 934 | -123 678 |

|                                   |          |          |          |
|-----------------------------------|----------|----------|----------|
| <b>Utsatt skattefordel (22 %)</b> | <b>0</b> | <b>0</b> | <b>0</b> |
|-----------------------------------|----------|----------|----------|

I henhold til God regnskapsskikk for små foretak balanseføres ikke utsatt skattefordel.



## Note 6 Nærstående parter

Øvrig langsiktig gjeld er lån fra aksjonær og nærstående til aksjonær.

Lager av varer og annen beholdning inkluderer tomt som selskapet har kjøpt fra aksjonær og nærstående til aksjonær med kr 3 931 087.

## Note 7 Anleggsmidler

|                                    | Biler, driftsløsøre,<br>inventar ol. | Sum            |
|------------------------------------|--------------------------------------|----------------|
| Anskaffelseskost pr. 01.01.21      | 219 871                              | 219 871        |
| <b>= Anskaffelseskost 31.12.21</b> | <b>219 871</b>                       | <b>219 871</b> |
| Akkumulerte avskrivninger 31.12.21 | 207 583                              | 207 583        |
| <b>= Bokført verdi 31.12.21</b>    | <b>12 288</b>                        | <b>12 288</b>  |
| Årets ordinære avskrivninger       | 30 252                               | 30 252         |
| Økonomisk levetid                  | 2-5 år                               |                |

## Note 8 Pantstillelser og garantier

|  | 31.12.2021       | 31.12.2020       |
|--|------------------|------------------|
| <b>Pantsikret gjeld, pantstillelser og garantier</b> |                  |                  |
| Langsiktig gjeld til kredittinstitusjoner            | 1 593 656        | 1 678 007        |
| <b>Sum</b>   | <b>1 593 656</b> | <b>1 678 007</b> |
| <b>Regnskapsført verdi av pantsikrede eiendeler</b>  |                  |                  |
| Faste eiendommer                                     | 3 931 087        | 3 931 087        |
| <b>Sum</b>   | <b>3 931 087</b> | <b>3 931 087</b> |



# Solvik-Olsen Revisjon



Til generalforsamlingen i Hovland Bygg AS

## Uavhengig revisors beretning

### Konklusjon

Vi har revidert Hovland Bygg AS sitt årsregnskap som viser et underskudd på NOK 123 678. Årsregnskapet består av balanse per 31. desember 2021, resultatregnskap for regnskapsåret avsluttet per denne datoen og noter til årsregnskapet, herunder et sammendrag av viktige regnskapsprinsipper.

Etter vår mening

- oppfyller årsregnskapet gjeldende lovkrav, og
- gir årsregnskapet et rettviseende bilde av selskapets finansielle stilling per 31. desember 2021, og av dets resultater for regnskapsåret avsluttet per denne datoen i samsvar med regnskapslovens regler og god regnskapsskikk i Norge.

### Grunnlag for konklusjonen

Vi har gjennomført revisjonen i samsvar med lov, forskrift og god revisjonsskikk i Norge, herunder de internasjonale revisjonsstandardene (ISA-ene). Våre oppgaver og plikter i henhold til disse standardene er beskrevet i Revisors oppgaver og plikter ved revisjon av årsregnskapet. Vi er uavhengige av selskapet slik det kreves i lov og forskrift, og har overholdt våre øvrige etiske forpliktelser i samsvar med disse kravene. Etter vår oppfatning er innhentet revisjonsbevis tilstrekkelig og hensiktsmessig som grunnlag for vår konklusjon.

### Ledelsens ansvar for årsregnskapet

Styret og daglig leder (ledelsen) er ansvarlig for å utarbeide årsregnskapet i samsvar med lov og forskrifter, herunder for at det gir et rettviseende bilde i samsvar med regnskapslovens regler og god regnskapsskikk i Norge. Ledelsen er også ansvarlig for slik intern kontroll som den finner nødvendig for å kunne utarbeide et årsregnskap som ikke inneholder vesentlig feilinformasjon, verken som følge av misligheter eller utilsiktede feil.

Ved utarbeidelsen av årsregnskapet må ledelsen ta standpunkt til selskapets evne til fortsatt drift og opplyse om forhold av betydning for fortsatt drift. Forutsetningen om fortsatt drift skal legges til grunn for årsregnskapet så lenge det ikke er sannsynlig at virksomheten vil bli avvirket.



## Solvik-Olsen Revisjon

### **Revisors oppgaver og plikter ved revisjonen av årsregnskapet**

Vårt mål er å oppnå betryggende sikkerhet for at årsregnskapet til som helhet ikke inneholder vesentlig feilinformasjon, verken som følge av misligheter eller utilsiktede feil, og å avgi en revisjonsberetning som inneholder vår konklusjon. Betryggende sikkerhet er en høy grad av sikkerhet, men ingen garanti for at en revisjon utført i samsvar med lov, forskrift og god revisjonsskikk i Norge, herunder ISA-ene, alltid vil avdekke vesentlig feilinformasjon som eksisterer. Feilinformasjon kan oppstå som følge av misligheter eller utilsiktede feil. Feilinformasjon blir vurdert som vesentlig dersom den enkeltvis eller samlet med rimelighet kan forventes å påvirke økonomiske beslutninger som brukerne foretar basert på årsregnskapet.

For videre beskrivelse av revisors oppgaver og plikter vises det til [revisorforeningen.no/revisjonsberetninger](https://revisorforeningen.no/revisjonsberetninger).

Sandnes, 30. juni 2022  
Solvik-Olsen Revisjon AS

Dag Widar Solvik-Olsen  
Statsautorisert revisor  
(elektronisk signert)