



ÅRSREGNSKAPET FOR REGNSKAPSÅRET 2021 - GENERELL INFORMASJON

Enheten

Organisasjonsnummer: 982 849 284
Organisasjonsform: Aksjeselskap
Foretaksnavn: SAGAFJORD SEA FARM AS
Forretningsadresse: Eldøyane
5411 STORD

Regnskapsår

Årsregnskapets periode: 01.01.2021 - 31.12.2021

Konsern

Morselskap i konsern: Nei

Regnskapsregler

Regler for små foretak benyttet: Ja
Benyttet ved utarbeidelsen av årsregnskapet til selskapet: Regnskapslovens alminnelige regler

Årsregnskapet fastsatt av kompetent organ

Bekreftet av representant for selskapet: Sigurd Olav Handeland
Dato for fastsettelse av årsregnskapet: 25.05.2022

Grunnlag for avgivelse

År 2021: Årsregnskapet er elektronisk innlevert
År 2020: Tall er hentet fra elektronisk innlevert årsregnskap fra 2021

Det er ikke krav til at årsregnskapet m.v. som sendes til Regnskapsregisteret er undertegnet. Kontrollen på at dette er utført ligger hos revisor/enhetens øverste organ. Sikkerheten ivaretas ved at innsender har rolle/rettighet for innsending av årsregnskapet via Altinn, og ved at det bekreftes at årsregnskapet er fastsatt av kompetent organ.

Brønnøysundregistrene, 10.08.2023



Resultatregnskap

| Beløp i: NOK | Note | 2021 | 2020 |
|---|------|------------------|-------------------|
| RESULTATREGNSKAP | | | |
| Inntekter | | | |
| Annen driftsinntekt | | 4 569 221 | 4 841 295 |
| Sum inntekter | | 4 569 221 | 4 841 295 |
| Kostnader | | | |
| Varekostnad | | 658 162 | 1 078 932 |
| Lønnskostnad | 1 | 302 841 | 276 285 |
| Avskrivning av driftsmidler og immaterielle eiendeler | 3 | 2 446 809 | 3 237 371 |
| Nedskrivning av varige driftsmidler og immaterielle eiendeler | 3 | | |
| Annen driftskostnad | | 278 819 | 245 010 |
| Sum kostnader | | 3 686 631 | 4 837 598 |
| Driftsresultat | | 882 591 | 3 697 |
| Finansinntekter og finanskostnader | | | |
| Annen renteinntekt | | 1 042 | 4 622 |
| Annen finansinntekt | | 5 843 | |
| Netto agio | | 671 071 | -807 192 |
| Sum finansinntekter | | 677 956 | -802 570 |
| Rentekostnad til foretak i samme konsern | | | 397 200 |
| Annen rentekostnad | | 568 697 | 272 751 |
| Sum finanskostnader | | 568 697 | 669 951 |
| Netto finans | | 109 259 | -1 472 521 |
| Ordinært resultat før skattekostnad | | 991 850 | -1 468 824 |
| Skattekostnad på ordinært resultat | 2 | | |
| Ordinært resultat etter skattekostnad | | 991 850 | -1 468 824 |
| Årsresultat | 9 | 991 850 | -1 468 824 |
| Årsresultat etter minoritetsinteresser | | 991 850 | -1 468 824 |
| Totalresultat | | 991 850 | -1 468 824 |



Resultatregnskap

| Beløp i: NOK | Note | 2021 | 2020 |
|--|-------------|----------------|-------------------|
| Overføringer og disponeringer | | | |
| Udekket tap | | 991 850 | -1 468 824 |
| Sum overføringer og disponeringer | | 991 850 | -1 468 824 |



Balanse

| Beløp i: NOK | Note | 2021 | 2020 |
|--|------|-------------------|-------------------|
| BALANSE - EIENDELER | | | |
| Anleggsmidler | | | |
| Immaterielle eiendeler | | | |
| Utsatt skattefordel | 2 | | |
| Varige driftsmidler | | | |
| Tomter, bygninger o.a. fast eiendom | 3 | 14 506 378 | 16 349 319 |
| Maskiner og anlegg | 3 | | |
| Skip og flytende installasjoner | 3 | | |
| Driftsløsøre, inventar o.a. utstyr | 3 | | 603 868 |
| Sum varige driftsmidler | 3, 8 | 14 506 378 | 16 953 187 |
| Sum anleggsmidler | | 14 506 378 | 16 953 187 |
| Omløpsmidler | | | |
| Varer | | | |
| Fordringer | | | |
| Kundefordringer | 8 | 495 302 | 513 035 |
| Andre kortsiktige fordringer | | | 14 824 |
| Sum fordringer | | 495 302 | 527 859 |
| Bankinnskudd, kontanter og lignende | | | |
| Bankinnskudd, kontanter o.l. | 5 | 1 797 945 | 973 549 |
| Sum bankinnskudd, kontanter og lignende | | 1 797 945 | 973 549 |
| Sum omløpsmidler | | 2 293 247 | 1 501 407 |
| SUM EIENDELER | | 16 799 625 | 18 454 594 |
| BALANSE - EGENKAPITAL OG GJELD | | | |
| Egenkapital | | | |
| Innskutt egenkapital | | | |
| Aksjekapital | 6 | 1 360 000 | 1 360 000 |



Balanse

| Beløp i: NOK | Note | 2021 | 2020 |
|-----------------------------------|-------------|-------------------|-------------------|
| Beholdning av egne aksjer | 6 | | |
| Sum innskutt egenkapital | | 1 360 000 | 1 360 000 |
| Opptjent egenkapital | | | |
| Udekket tap | | 8 077 475 | 9 069 325 |
| Sum opptjent egenkapital | | -8 077 475 | -9 069 325 |
| Sum egenkapital | 9 | -6 717 475 | -7 709 325 |
| Gjeld | | | |
| Langsiktig gjeld | | | |
| Utsatt skatt | 2 | | |
| Annen langsiktig gjeld | | | |
| Gjeld til kredittinstitusjoner | 7, 8 | 6 900 000 | 9 377 264 |
| Langsiktig konserngjeld | 4, 7 | | |
| Øvrig langsiktig gjeld | 4, 7 | 16 000 000 | 16 000 000 |
| Sum annen langsiktig gjeld | | 22 900 000 | 25 377 264 |
| Sum langsiktig gjeld | | 22 900 000 | 25 377 264 |
| Kortsiktig gjeld | | | |
| Leverandørgjeld | | 544 639 | 702 880 |
| Betalbar skatt | 2 | | |
| Skyldig offentlige avgifter | | 16 919 | 14 953 |
| Annen kortsiktig gjeld | | 55 542 | 68 822 |
| Sum kortsiktig gjeld | | 617 099 | 786 655 |
| Sum gjeld | | 23 517 099 | 26 163 919 |
| SUM EGENKAPITAL OG GJELD | | 16 799 625 | 18 454 594 |
| POSTER UTENOM BALANSEN | | | |
| Garantistillelser | 8 | | |
| Pantstillelser | 8 | | |



Brønnøysundregistrene

ÅRSREGNSKAP FOR REGNSKAPSÅRET 2021 - GENERELL INFORMASJON

Journalnummer: 2022 495128

Enheten

Organisasjonsnummer: 982 849 284
Organisasjonsform: Aksjeselskap
Foretaksnavn: SAGAFJORD SEA FARM AS
Forretningsadresse: Eldøyane
5411 STORD

Regnskapsår

Årsregnskapets periode: 01.01.2021 - 31.12.2021

Konsern

Morselskap i konsern: Nei

Regnskapsregler

Regler for små foretak benyttet: Ja
Benyttet ved utarbeidelsen av
årsregnskapet til selskapet: Regnskapslovens alminnelige regler

Årsregnskapet fastsatt av kompetent organ

Bekreftet av representant for selskapet: Sigurd Olav Handeland
Dato for fastsettelse av årsregnskapet: 25.05.2022

Grunnlag for avgivelse

År 2021: Årsregnskap er elektronisk innlevert.
År 2020: Tall er hentet fra elektronisk innlevert årsregnskap fra 2021.

Det er ikke krav til at årsregnskapet m.v. som sendes til Regnskapsregisteret er undertegnet. Kontrollen på at dette er utført ligger hos revisor/enhetens øverste organ. Sikkerheten ivaretas ved at innsender har rolle/rettighet for innsending av årsregnskapet via Altinn, og ved at det bekreftes at årsregnskapet er fastsatt av kompetent organ.

Brønnøysundregistrene, 23.06.2022



Organisasjonsnr: 982 849 284
SAGAFJORD SEA FARM AS

RESULTATREGNSKAP

| Beløp i: NOK | Note | 2021 | 2020 |
|---|-------------|------------------|-------------------|
| RESULTATREGNSKAP | | | |
| Inntekter | | | |
| Annen driftsinntekt | | 4 569 221 | 4 841 295 |
| Sum inntekter | | 4 569 221 | 4 841 295 |
| Kostnader | | | |
| Varekostnad | | 658 162 | 1 078 932 |
| Lønnskostnad | 1 | 302 841 | 276 285 |
| Avskrivning av driftsmidler og immaterielle eiendeler | 3 | 2 446 809 | 3 237 371 |
| Nedskrivning av varige driftsmidler og immaterielle eiendeler | 3 | 278 819 | 245 010 |
| Annen driftskostnad | | 278 819 | 245 010 |
| Sum kostnader | | 3 686 631 | 4 837 598 |
| Driftsresultat | | 882 591 | 3 697 |
| Finansinntekter og finanskostnader | | | |
| Annen renteinntekt | | 1 042 | 4 622 |
| Annen finansinntekt | | 5 843 | |
| Netto agio | | 671 071 | -807 192 |
| Sum finansinntekter | | 677 956 | -802 570 |
| Rentekostnad til foretak i samme konsern | | | 397 200 |
| Annen rentekostnad | | 568 697 | 272 751 |
| Sum finanskostnader | | 568 697 | 669 951 |
| Netto finans | | 109 259 | -1 472 521 |
| Ordinært resultat før skattekostnad | | | |
| Skattekostnad på ordinært resultat | 2 | 991 850 | -1 468 824 |
| Ordinært resultat etter skattekostnad | | 991 850 | -1 468 824 |
| Årsresultat | 9 | 991 850 | -1 468 824 |
| Årsresultat etter minoritetsinteresser | | 991 850 | -1 468 824 |
| Totalresultat | | 991 850 | -1 468 824 |
| Overføringer og disponeringer | | | |



| | | |
|--|----------------|-------------------|
| Udekket tap | 991 850 | -1 468 824 |
| Sum overføringer og disponeringer | 991 850 | -1 468 824 |



Organisasjonsnr: 982 849 284
SAGAFJORD SEA FARM AS

BALANSE

Beløp i: NOK **Note** **2021** **2020**

BALANSE - EIENDELER

Anleggsmidler

Immaterielle eiendeler

Utsatt skattefordel 2

Varige driftsmidler

Tomter, bygninger o.a.

fast eiendom 3 14 506 378 16 349 319

Maskiner og anlegg 3

Skip og flytende

installasjoner 3

Driftsløsøre, inventar o.

a. utstyr 3 603 868

Sum varige driftsmidler 3, 8 14 506 378 16 953 187

Sum anleggsmidler 14 506 378 16 953 187

Omløpsmidler

Varer

Fordringer

Kundefordringer 8 495 302 513 035

Andre kortsiktige

fordringer 14 824

Sum fordringer 495 302 527 859

Bankinnskudd, kontanter

og lignende

Bankinnskudd, kontanter o.

l. 5 1 797 945 973 549

Sum bankinnskudd,

kontanter og lignende 1 797 945 973 549

Sum omløpsmidler 2 293 247 1 501 407

SUM EIENDELER 16 799 625 18 454 594

BALANSE - EGENKAPITAL OG

GJELD

Egenkapital

Innskutt egenkapital

Aksjekapital 6 1 360 000 1 360 000

Beholdning av egne aksjer 6

Sum innskutt egenkapital 1 360 000 1 360 000

Opptjent egenkapital

Udekket tap 8 077 475 9 069 325



| | | | |
|-----------------------------------|----------|-------------------|-------------------|
| Sum opptjent egenkapital | | -8 077 475 | -9 069 325 |
| Sum egenkapital | 9 | -6 717 475 | -7 709 325 |
| Gjeld | | | |
| Langsiktig gjeld | | | |
| Utsatt skatt | 2 | | |
| Annen langsiktig gjeld | | | |
| Gjeld til | | | |
| kredittinstitusjoner | 7, 8 | 6 900 000 | 9 377 264 |
| Langsiktig konserngjeld | 4, 7 | | |
| Øvrig langsiktig gjeld | 4, 7 | 16 000 000 | 16 000 000 |
| Sum annen langsiktig gjeld | | 22 900 000 | 25 377 264 |
| Sum langsiktig gjeld | | 22 900 000 | 25 377 264 |
| Kortsiktig gjeld | | | |
| Leverandørgjeld | | 544 639 | 702 880 |
| Betalbar skatt | 2 | | |
| Skyldig offentlige avgifter | | 16 919 | 14 953 |
| Annen kortsiktig gjeld | | 55 542 | 68 822 |
| Sum kortsiktig gjeld | | 617 099 | 786 655 |
| Sum gjeld | | 23 517 099 | 26 163 919 |
| SUM EGENKAPITAL OG GJELD | | 16 799 625 | 18 454 594 |
| POSTER UTENOM BALANSEN | | | |
| Garantistillelser | 8 | | |
| Pantstillelser | 8 | | |



Organisasjonsnr: 982 849 284
SAGAFJORD SEA FARM AS

NOTEOPPLYSNINGER - SELSKAP - alle poster oppgitt i hele tall

Note

Antall aksjer og aksjeeiere

Note

Antall årsverk i regnskapsåret

Virksomheten har hatt følgende antall årsverk:
0.00


Omløpsmidler Startdato Sluttdato Endring


Skattemessig fremf.undersk. Startdato Sluttdato Endring

Kortsiktig gjeld Startdato Sluttdato Endring



 BankID Signing
Lars Eidesvik
2022-05-19

 BankID Signing
Kolbein Kåre Rege
2022-05-19

 BankID Signing
Sigurd Olav Handeland
2022-05-19



 BankID Signing
Malvin Handeland
2022-05-21

Årsregnskap 2021

Sagafjord Sea Farm AS

Resultatregnskap
Balanse
Noter til regnskapet


Org.nr.: 982 849 284


**RESULTATREGNSKAP****SAGAFJORD SEA FARM AS** BankID Signing
Lars Eidesvik
2022-05-19 BankID Signing
Kolbein Kåre Rege
2022-05-19 BankID Signing
Sigurd Olav Handeland
2022-05-19 BankID Signing
Malvin Handeland
2022-05-21

| DRIFTSINNEKTER OG DRIFTSKOSTNADER | Note | 2021 | |
|---|-------------|------------------|-------------------|
| Annen driftsinntekt | | 4 569 221 | 4 841 295 |
| Sum driftsinntekter | | 4 569 221 | 4 841 295 |
| Varekostnad | | 658 162 | 1 078 932 |
| Lønnskostnad | 1 | 302 841 | 276 285 |
| Avskrivning av driftsmidler og immaterielle eiendeler | 3 | 2 446 809 | 3 237 371 |
| Annen driftskostnad | | 278 819 | 245 010 |
| Sum driftskostnader | | 3 686 631 | 4 837 598 |
| Driftsresultat | | 882 591 | 3 697 |
| FINANSINNEKTER OG FINANSKOSTNADER | | | |
| Annen renteinntekt | | 1 042 | 4 622 |
| Annen finansinntekt | | 5 843 | 0 |
| Netto agio | | 671 071 | -807 192 |
| Rentekostnad til foretak i samme konsern | | 0 | 397 200 |
| Annen rentekostnad | | 568 697 | 272 751 |
| Resultat av finansposter | | 109 259 | -1 472 521 |
| Ordinært resultat før skattekostnad | | 991 850 | -1 468 824 |
| Ordinært resultat | | 991 850 | -1 468 824 |
| EKSTRAORDINÆRE INNEKTER OG KOSTNADER | | | |
| Årsresultat | 9 | 991 850 | -1 468 824 |
| OVERFØRINGER | | | |
| Overført til udekket tap | | 991 850 | -1 468 824 |
| Sum overføringer | | 991 850 | -1 468 824 |





 BankID Signing
Lars Eidesvik
2022-05-19

 BankID Signing
Kolbein Kåre Rege
2022-05-19

 BankID Signing
Sigurd Olav Handeland
2022-05-19

 BankID Signing
Malvin Handeland
2022-05-21

| BALANSE | | | |
|-------------------------------------|-------------|-------------------|-------------------|
| SAGAFJORD SEA FARM AS | | | |
| EIENDELER | Note | 2021 | |
| ANLEGGSMIDLER | | | |
| IMMATERIELLE EIENDELER | | | |
| VARIGE DRIFTSMIDLER | | | |
| Tomter, bygninger o.a. fast eiendom | 3 | 14 506 378 | 16 349 319 |
| Driftsløsøre, inventar o.a. utstyr | 3 | 0 | 603 868 |
| Sum varige driftsmidler | 3, 8 | 14 506 378 | 16 953 187 |
| FINANSIELLE ANLEGGSMIDLER | | | |
| Sum anleggsmidler | | 14 506 378 | 16 953 187 |
| OMLØPSMIDLER | | | |
| FORDRINGER | | | |
| Kundefordringer | 8 | 495 302 | 513 035 |
| Andre kortsiktige fordringer | | 0 | 14 824 |
| Sum fordringer | | 495 302 | 527 859 |
| INVESTERINGER | | | |
| Bankinnskudd, kontanter o.l. | 5 | 1 797 945 | 973 549 |
| Sum omløpsmidler | | 2 293 247 | 1 501 407 |
| Sum eiendeler | | 16 799 625 | 18 454 594 |

 BankID Signing
Lars Eidesvik
2022-05-19 BankID Signing
Kolbein Kåre Rege
2022-05-19 BankID Signing
Sigurd Olav Handeland
2022-05-19 BankID Signing
Malvin Handeland
2022-05-21

| BALANSE | | | |
|------------------------------------|----------|-------------------|-------------------|
| SAGAFJORD SEA FARM AS | | | |
| | Note | 2021 | |
| EGENKAPITAL OG GJELD | | | |
| EGENKAPITAL | | | |
| INNSKUTT EGENKAPITAL | | | |
| Aksjekapital | 6 | 1 360 000 | 1 360 000 |
| Sum innskutt egenkapital | | 1 360 000 | 1 360 000 |
| OPPTJENT EGENKAPITAL | | | |
| Udekket tap | | -8 077 475 | -9 069 325 |
| Sum opptjent egenkapital | | -8 077 475 | -9 069 325 |
| Sum egenkapital | 9 | -6 717 475 | -7 709 325 |
| GJELD | | | |
| AVSETNING FOR FORPLIKTELSER | | | |
| ANNEN LANGSIKTIG GJELD | | | |
| Gjeld til kredittinstitusjoner | 7, 8 | 6 900 000 | 9 377 264 |
| Øvrig langsiktig gjeld | 4, 7 | 16 000 000 | 16 000 000 |
| Sum annen langsiktig gjeld | | 22 900 000 | 25 377 264 |
| KORTSIKTIG GJELD | | | |
| Leverandørgjeld | | 544 639 | 702 880 |
| Skyldig offentlige avgifter | | 16 919 | 14 953 |
| Annen kortsiktig gjeld | | 55 542 | 68 822 |
| Sum kortsiktig gjeld | | 617 099 | 786 655 |
| Sum gjeld | | 23 517 099 | 26 163 919 |
| Sum egenkapital og gjeld | | 16 799 625 | 18 454 594 |

Stord, den __/__/2022
Styret i Sagafjord Sea Farm AS_____
Lars Eidesvik
styreleder_____
Sigurd Olav Handeland
styremedlem/daglig leder_____
Kolbein Kåre Rege
styremedlem_____
Malvin Handeland
styremedlem



Regnskapsprinsipper

Årsregnskapet er satt opp i samsvar med regnskapsloven og NRS 8 - God regnskapskikk fo

DRIFTSINNTEKTER

Inntektsføring ved salg av varer skjer på leveringstidspunktet. Tjenester inntektsføres etter leveres.

SKATT

Skattekostnaden i resultatregnskapet omfatter både periodens betalbare skatt og endring i utsatt skatt. Utsatt skatt er beregnet med 22 % på grunnlag av de midlertidige forskjeller som eksisterer mellom regnskapsmessige og skattemessige verdier, samt ligningsmessig underskudd til fremføring ved utgangen av regnskapsåret. Skatteøkende og skattereduserende midlertidige forskjeller som reverserer eller kan reverseres i samme periode er utlignet og nettoført.

KLASSIFISERING OG VURDERING AV ANLEGGSMIDLER

Anleggsmidler omfatter eiendeler bestemt til varig eie og bruk. Anleggsmidler er vurdert til anskaffelseskost. Varige driftsmidler balanseføres og avskrives over driftsmidlets økonomiske levetid. Avskrivningsperioden for fast eiendom anskaffet etter 2009 er dekomponert i en del som gjelder råbygget og en del som gjelder faste tekniske installasjoner. Varige driftsmidler nedskrives til gjenvinnbart beløp ved verdifall som forventes ikke å være forbigående. Gjenvinnbart beløp er det høyeste av netto salgsverdi og verdi i bruk. Verdi i bruk er nåverdi av fremtidige kontantstrømmer knyttet til eiendelen. Nedskrivningen reverseres når grunnlaget for nedskrivningen ikke lenger er til stede.

KLASSIFISERING OG VURDERING AV OMLØPSMIDLER

Omløpsmidler og kortsiktig gjeld omfatter normalt poster som forfaller til betaling innen ett år etter balansedagen, samt poster som knytter seg til varekretsløpet. Omløpsmidler vurderes til laveste verdi av anskaffelseskost og virkelig verdi.

FORDRINGER

Kundefordringer og andre fordringer oppføres til pålydende etter fradrag for avsetning til forventet tap. Avsetning til tap gjøres på grunnlag av en individuell vurdering av de enkelte fordringene.





Note 1 Lønnskostnader, ytelser og revisor

| Lønnskostnader | 2021 | |
|-----------------------|----------------|---|
| Lønninger | 269 250 |  BankID Signing Lars Eidesvik 2022-05-19 |
| Arbeidsgiveravgift | 37 951 |  BankID Signing Kolbein Kåre Rege 2022-05-19 |
| Andre ytelser | -4 359 |  BankID Signing Sigurd Olav Handeland 2022-05-19 |
| Sum | 302 841 |  BankID Signing Malvin Handeland 2022-05-21 -4 392 |
| | | 276 285 |

Selskapet har i 2021 sysselsatt 0,5 årsverk.

PENSJONSFORPLIKTELSE

Selskapet er pliktig til å ha tjenestepensjonsordning etter lov om obligatorisk tjenestepensjon. Selskapets pensjonsordninger tilfredsstiller kravene i denne lov.



Note 2 Skatt

| | 2021 | | |
|--|------------|--|------------|
| Årets skattekostnad | | | |
| Resultatført skatt på ordinært resultat: | | | |
| Betalbar skatt | 0 | | |
| Endring i utsatt skattefordel | 0 | | |
| Skattekostnad ordinært resultat | 0 | | 0 |
| Skattepliktig inntekt: | | | |
| Ordinært resultat før skatt | 991 850 | | -1 468 824 |
| Permanente forskjeller | 0 | | 0 |
| Endring i midlertidige forskjeller | 1 047 096 | | 1 708 049 |
| Anvendelse av fremførbart underskudd | -2 038 946 | | -239 225 |
| Skattepliktig inntekt | 0 | | 0 |
| Betalbar skatt i balansen: | | | |
| Betalbar skatt på årets resultat | 0 | | 0 |
| Sum betalbar skatt i balansen | 0 | | 0 |

BankID Signing
Lars Eidesvik
2022-05-19

BankID Signing
Kolbein Kåre Rege
2022-05-19

BankID Signing
Sigurd Olav Handeland
2022-05-19

BankID Signing
Malvin Handeland
2022-05-21

Skatteeffekten av midlertidige forskjeller og underskudd til fremføring som har gitt opphav til utsatt skatt og utsatte skattefordeler, spesifisert på typer av midlertidige forskjeller

| | 2021 | 2020 | Endring |
|---|-------------------|-------------------|------------------|
| Varige driftsmidler | -8 770 991 | -7 723 894 | 1 047 096 |
| Sum | -8 770 991 | -7 723 894 | 1 047 096 |
| Akkumulert fremførbart underskudd | -47 784 330 | -49 823 277 | -2 038 946 |
| Inngår ikke i beregningen av utsatt skatt | 56 555 321 | 57 547 171 | 991 850 |
| Utsatt skattefordel (22 %) | 0 | 0 | 0 |

I henhold til God regnskapsskikk for små foretak balanseføres ikke utsatt skattefordel.

Note 3 Anleggsnote


| | Driftsløsøre | Maskiner og anlegg | Tomter og bygninger | Sum varige driftsmidler |
|--------------------------------------|------------------|--------------------|---------------------|-------------------------|
| Anskaffelseskost 01.01.2021 | 1 863 160 | 12 598 437 | 56 472 170 | 70 933 767 |
| Anskaffelseskost 31.12.2021 | 1 863 160 | 12 598 437 | 56 472 170 | 70 933 767 |
| Akkumulerte avskrivninger 31.12.2021 | 1 863 161 | 12 598 437 | 41 965 791 | 56 427 389 |
| Bokført verdi per 31.12.2021 | 0 | 0 | 14 506 377 | 14 506 378 |
| Årets avskrivninger | 7 400 | 596 467 | 1 842 942 | 2 446 809 |
| Avskrivningssatser | 20 % | 10-20 % | 0-4 % | |





Note 4 Mellomværende med selskap i samme konsern

| Gjeld | 2021 |
|------------------------|-------------------|
| Annen langsiktig gjeld | 16 000 000 |
| Sum | 16 000 000 |

 BankID Signing
Lars Eidesvik
2022-05-19

 BankID Signing
Kolbein Kåre Rege
2022-05-19

 BankID Signing
Sigurd Olav Handeland
2022-05-19

 BankID Signing
Malvin Handeland
2022-05-21

Selskapet har et ansvarlig lån på MNOK 16 fra Eidesvik Invest AS. Lånet renteberegnes med gjennomsnittlig 3 måneders NIBOR + margin på 1,5 %.

Note 5 Bankinnskudd

Innestående midler på skattetrekkkonto (bundne midler) er på kr. 8 977.



Note 6 Aksjonærer

AKSJEKAPITALEN I SAGAFJORD SEA FARM AS PR. 31.12 BESTÅR AV:

| | Antall | Pålydende |
|-----------------|----------------|-----------|
| Ordinære aksjer | 136 000 | 10,0 |
| Sum | 136 000 | |



EIERSTRUKTUR

De største aksjonærene i % pr. 31.12 var:

| | Ordinære | Eierandel | Stemmeandel |
|-----------------------------|----------------|--------------|--------------|
| Eidesvik Invest AS | 62 850 | 46,2 | 46,2 |
| Evik AS | 34 100 | 25,1 | 25,1 |
| Malvin Handeland | 9 000 | 6,6 | 6,6 |
| NIEBLOK INVEST AS | 9 000 | 6,6 | 6,6 |
| Sigurd Olav Handeland | 8 250 | 6,1 | 6,1 |
| OTTERLEI ERLING | 8 050 | 5,9 | 5,9 |
| GRØNÅS WENCHE | 4 750 | 3,5 | 3,5 |
| Totalt antall aksjer | 136 000 | 100,0 | 100,0 |

AKSJER OG OPSJONER EIET AV MEDLEMMER I STYRET OG DAGLIG LEDER:

| Navn | Verv | Ordinære |
|-----------------------------|--------------------------|---------------|
| Malvin Handeland | styremedlem | 9 000 |
| Sigurd Olav Handeland | styremedlem/daglig leder | 8 250 |
| Totalt antall aksjer | | 17 250 |

Note 7 Fordringer og gjeld

Langsiktig gjeld med forfall >5 år -22 900 000

Selskapet har ingen fordringer som forfaller til betaling senere enn ett år etter balansedagen.

Ansvarlige lån er avdragsfritt inntil videre.



Note 8 Pantstillelser og garantier

Pantsikret gjeld, pantstillelser og garantier

Langsiktig gjeld til kredittinstitusjoner


Sum


31.12.2021

6 900 000

6 900 000

 BankID Signing
Lars Eidesvik
2022-05-19

 BankID Signing
Kolbein Kåre Rege
2022-05-19

 BankID Signing
Sigurd Olav Handeland
2022-05-19

 BankID Signing
Malvin Handeland
2022-05-21
3 311 204

9 377 264

Regnskapsført verdi av pantsikrede eiendeler

Eiendom og driftsløsøre

Kundefordringer

Sum

14 506 378

495 302

15 001 680

16 953 187

513 035

17 466 221

Note 9 Egenkapital

| | Aksjekapital | Udekket tap | Sum egenkapital |
|----------------------|---------------------|--------------------|------------------------|
| Pr. 31.12.2020 | 1 360 000 | -9 069 325 | -7 709 325 |
| Pr 01.01.2021 | 1 360 000 | -9 069 325 | -7 709 325 |
| Årets resultat | | 991 850 | 991 850 |
| Pr 31.12.2021 | 1 360 000 | -8 077 475 | -6 717 475 |

Note 10 Fortsatt drift

Selskapet har negativ egenkapital pr 31.12.2021. Anlegget som selskapet eier på Stord har en virkelig verdi som overstiger bokført verdi. Denne verdien anses å gi full dekning for all gjeld i selskapet når en også tar hensyn til omløpsmidler. Reell egenkapital anses derfor å være positiv.

Selskapet har ikke likviditetsmessige utfordringer på kort sikt.

Forutsetning om fortsatt drift anses derfor å være tilstede og er lagt til grunn ved utarbeidelse av årsregnskapet.



KPMG AS
Sæ 136
5417 Stord

Telephone +47 45 40 40 63
Fax
Internet www.kpmg.no
Enterprise 935 174 627 MVA

Til generalforsamlingen i Sagafjord Sea Farm AS

Uavhengig revisors beretning

Konklusjon

Vi har revidert Sagafjord Sea Farm AS' årsregnskap som består av balanse per 31. desember 2021, resultatregnskap for regnskapsåret avsluttet per denne datoen og noter til årsregnskapet, herunder et sammendrag av viktige regnskapsprinsipper.

Etter vår mening

- oppfyller årsregnskapet gjeldende lovkrav, og
- gir årsregnskapet et rettviseende bilde av selskapets finansielle stilling per 31. desember 2021, og av dets resultater for regnskapsåret avsluttet per denne datoen i samsvar med regnskapslovens regler og god regnskapsskikk i Norge.

Grunnlag for konklusjonen

Vi har gjennomført revisjonen i samsvar med de internasjonale revisjonsstandardene International Standards on Auditing (ISA-ene). Våre oppgaver og plikter i henhold til disse standardene er beskrevet nedenfor under *Revisors oppgaver og plikter ved revisjonen av årsregnskapet*. Vi er uavhengige av selskapet slik det kreves i lov, forskrift og International Code of Ethics for Professional Accountants (inkludert internasjonale uavhengighetsstandarder) utstedt av the International Ethics Standards Board for Accountants (IESBA-reglene), og vi har overholdt våre øvrige etiske forpliktelser i samsvar med disse kravene. Innhentet revisjonsbevis er etter vår vurdering tilstrekkelig og hensiktsmessig som grunnlag for vår konklusjon.

Styrets og daglig leders ansvar for årsregnskapet

Styret og daglig leder (ledelsen) er ansvarlige for å utarbeide årsregnskapet og for at det gir et rettviseende bilde i samsvar med regnskapslovens regler og god regnskapsskikk i Norge. Ledelsen er også ansvarlig for slik internkontroll som den finner nødvendig for å kunne utarbeide et årsregnskap som ikke inneholder vesentlig feilinformasjon, verken som følge av misligheter eller utilsiktede feil.

Ved utarbeidelsen av årsregnskapet må ledelsen ta standpunkt til selskapets evne til fortsatt drift og opplyse om forhold av betydning for fortsatt drift. Forutsetningen om fortsatt drift skal legges til grunn for årsregnskapet så lenge det ikke er sannsynlig at virksomheten vil bli avvirket.

Revisors oppgaver og plikter ved revisjonen av årsregnskapet

Vårt mål er å oppnå betryggende sikkerhet for at årsregnskapet som helhet ikke inneholder vesentlig feilinformasjon, verken som følge av misligheter eller utilsiktede feil, og å avgi en revisjonsberetning som inneholder vår konklusjon. Betryggende sikkerhet er en høy grad av sikkerhet, men ingen garanti for at en revisjon utført i samsvar med ISA-ene, alltid vil avdekke vesentlig feilinformasjon som eksisterer. Feilinformasjon kan oppstå som følge av misligheter eller utilsiktede feil. Feilinformasjon blir vurdert som vesentlig dersom den enkeltvis eller samlet med rimelighet kan forventes å påvirke økonomiske beslutninger som brukerne foretar basert på årsregnskapet.

Som del av en revisjon i samsvar med ISA-ene, utøver vi profesjonelt skjønn og utviser profesjonell skepsis gjennom hele revisjonen. I tillegg:

- identifiserer og vurderer vi risikoen for vesentlig feilinformasjon i regnskapet, enten det skyldes misligheter eller utilsiktede feil. Vi utformer og gjennomfører revisjonshandlinger for å håndtere slike risikoer, og innhenter revisjonsbevis som er tilstrekkelig og hensiktsmessig som grunnlag for vår konklusjon. Risikoen for at vesentlig feilinformasjon som følge av misligheter ikke blir

Offices in:

KPMG AS, a Norwegian limited liability company and member firm of the KPMG network of independent member firms affiliated with KPMG International Cooperative ("KPMG International"), a Swiss entity.

Statsautoriserte revisorer - medlemmer av Den norske Revisorforening

| | | | |
|---------|--------------|--------------|-----------|
| Oslo | Elverum | Mo i Rana | Stord |
| Alta | Finnsnes | Molde | Straume |
| Arendal | Hamar | Skien | Tromsø |
| Bergen | Haugesund | Sandefjord | Trondheim |
| Bodo | Knarvik | Sandnessjøen | Tynset |
| Drammen | Kristiansand | Stavanger | Ålesund |

Penneo Dokumentnøkkel: HZTY3-QGKE0-DQ0Y3-TF4LH-GFALO-GWBHL



Uavhengig revisors beretning - Sagafjord Sea Farm AS

avdekket, er høyere enn for feilinformasjon som skyldes utilsiktede feil, siden misligheter kan innebære samarbeid, forfalskning, bevisste utelatelser, uriktige fremstillinger eller overstyring av internkontroll.

- opparbeider vi oss en forståelse av den interne kontroll som er relevant for revisjonen, for å utforme revisjonshandlinger som er hensiktsmessige etter omstendighetene, men ikke for å gi uttrykk for en mening om effektiviteten av selskapets interne kontroll.
- evaluerer vi om de anvendte regnskapsprinsippene er hensiktsmessige og om regnskapestimatene og tilhørende noteopplysninger utarbeidet av ledelsen er rimelige.
- konkluderer vi på hensiktsmessigheten av ledelsens bruk av fortsatt drift-forutsetningen ved avleggelsen av årsregnskapet, basert på innhentede revisjonsbevis, og hvorvidt det foreligger vesentlig usikkerhet knyttet til hendelser eller forhold som kan skape tvil av betydning om selskapets evne til fortsatt drift. Dersom vi konkluderer med at det eksisterer vesentlig usikkerhet, kreves det at vi i revisjonsberetningen henleder oppmerksomheten på tilleggsopplysningene i årsregnskapet, eller, dersom slike tilleggsopplysninger ikke er tilstrekkelige, at vi modifierer vår konklusjon. Våre konklusjoner er basert på revisjonsbevis innhentet inntil datoen for revisjonsberetningen. Etterfølgende hendelser eller forhold kan imidlertid medføre at selskapet ikke fortsetter driften.
- evaluerer vi den samlede presentasjonen, strukturen og innholdet i årsregnskapet, inkludert tilleggsopplysningene, og hvorvidt årsregnskapet gir uttrykk for de underliggende transaksjonene og hendelsene på en måte som gir et rettviseende bilde.

Vi kommuniserer med styret blant annet om det planlagte omfanget av revisjonen og til hvilken tid revisjonsarbeidet skal utføres. Vi utveksler også informasjon om forhold av betydning som vi har avdekket i løpet av revisjonen, herunder om eventuelle svakheter av betydning i den interne kontrollen.

Stord, 25. mai 2022
KPMG AS

Willy Hauge
Statsautorisert revisor
(elektronisk signert)

Penneo Dokumentnøkkel: HZTY3-QGKE0-DQ0Y3-TF4LH-GFALO-GWBHL



PENNEO

Signaturene i dette dokumentet er juridisk bindende. Dokument signert med "Penneo™ - sikker digital signatur".
De signerende parter sin identitet er registrert, og er listet nedenfor.

"Med min signatur bekrefter jeg alle datoer og innholdet i dette dokument."

Willy Hauge

Statsautorisert revisor

Serienummer: 9578-5993-4-1629898

IP: 80.232.xxx.xxx

2022-05-25 13:16:38 UTC



Penneo Dokumentnøkkel: HZTY3-QGKE0-DQ0Y3-TF4LH-GFALO-GWBHL

Dokumentet er signert digitalt, med **Penneo.com**. Alle digitale signatur-data i dokumentet er sikret og validert av den datamaskin-utregnede hash-verdien av det opprinnelige dokument. Dokumentet er låst og tids-stemplet med et sertifikat fra en betrodd tredjepart. All kryptografisk bevis er integrert i denne PDF, for fremtidig validering (hvis nødvendig).

Hvordan bekrefter at dette dokumentet er originalen?

Dokumentet er beskyttet av ett Adobe CDS sertifikat. Når du åpner dokumentet i

Adobe Reader, skal du kunne se at dokumentet er sertifisert av **Penneo e-signature service <penneo@penneo.com>**. Dette garanterer at innholdet i dokumentet ikke har blitt endret.

Det er lett å kontrollere de kryptografiske beviser som er lokalisert inne i dokumentet, med Penneo validator - <https://penneo.com/validate>