



ÅRSREGNSKAPET FOR REGNSKAPSÅRET 2018 - GENERELL INFORMASJON

Enheten

| | |
|----------------------|---------------------------------|
| Organisasjonsnummer: | 989 018 167 |
| Organisasjonsform: | Aksjeselskap |
| Foretaksnavn: | SKALLEBERG HOLDING AS |
| Forretningsadresse: | Østerskogen 48 4879 GRIMSTAD |

Regnskapsår

| | |
|-------------------------|-------------------------|
| Årsregnskapets periode: | 01.01.2018 - 31.12.2018 |
|-------------------------|-------------------------|

Konsern

| | |
|---------------------------|----|
| Mørselskap i konsern: | Ja |
| Konsernregnskap lagt ved: | Ja |

Regnskapsregler

| | |
|--|------------------------------------|
| Regler for små foretak benyttet: | Ja |
| Benyttet ved utarbeidelsen av årsregnskapet til selskapet: | Regnskapslovens alminnelige regler |
| Benyttet ved utarbeidelsen av årsregnskapet til konsernet: | Regnskapslovens alminnelige regler |

Årsregnskapet fastsatt av kompetent organ

| | |
|--|--------------------|
| Bekreftet av representant for selskapet: | Andreas Skalleberg |
| Dato for fastsettelse av årsregnskapet: | 13.05.2019 |

Grunnlag for avgivelse

År 2018: Årsregnskapet er elektronisk innlevert
År 2017: Tall er hentet fra elektronisk innlevert årsregnskap fra 2018

Det er ikke krav til at årsregnskapet m.v. som sendes til Regnskapsregisteret er undertegnet. Kontrollen på at dette er utført ligger hos revisor/enhetens øverste organ. Sikkerheten ivaretas ved at innsender har rolle/rettighet for innsending av årsregnskapet via Altinn, og ved at det bekreftes at årsregnskapet er fastsatt av kompetent organ.

Brønnøysundregistrene, 01.06.2021



Resultatregnskap

| Beløp i: NOK | Note | 2018 | 2017 |
|--|---------|----------------|----------------|
| RESULTATREGNSKAP | | | |
| Inntekter | | | |
| Salgsinntekt | | 9 575 | 11 319 |
| Sum inntekter | | 9 575 | 11 319 |
| Kostnader | | | |
| Annen driftskostnad | 1, 2, 3 | 70 443 | 76 103 |
| Sum kostnader | | 70 443 | 76 103 |
| Driftsresultat | | -60 868 | -64 784 |
| Finansinntekter og finanskostnader | | | |
| Renteinntekt fra foretak i samme konsern | | 92 378 | 320 168 |
| Annen renteinntekt | | 7 | 13 |
| Sum finansinntekter | | 92 385 | 320 181 |
| Rentekostnad til foretak i samme konsern | | 6 655 | |
| Annen rentekostnad | | 20 | 222 382 |
| Sum finanskostnader | | 6 675 | 222 382 |
| Netto finans | | 85 710 | 97 799 |
| Ordinært resultat før skattekostnad | | 24 843 | 33 015 |
| Skattekostnad på ordinært resultat | 4 | 9 168 | 7 925 |
| Ordinært resultat etter skattekostnad | | 15 675 | 25 090 |
| Årsresultat | | 15 675 | 25 090 |
| Overføringer og disponeringer | | | |
| Utbytte | 11 | 500 000 | |
| Annen egenkapital | 11 | -484 325 | 25 090 |
| Sum overføringer og disponeringer | | 15 675 | 25 090 |



Balanse

| Beløp i: NOK | Note | 2018 | 2017 |
|--|------------------|------------------|-------------------|
| BALANSE - EIENDELER | | | |
| Anleggsmidler | | | |
| Immaterielle eiendeler | | | |
| Finansielle anleggsmidler | | | |
| Investering i datterselskap | 6 | 1 822 809 | 1 354 664 |
| Lån til foretak i samme konsern | 7 | 3 787 503 | 13 126 899 |
| Sum finansielle anleggsmidler | | 5 610 312 | 14 481 563 |
| Sum anleggsmidler | | 5 610 312 | 14 481 563 |
| Omløpsmidler | | | |
| Varer | | | |
| Fordringer | | | |
| Andre fordringer | | 19 239 | 9 664 |
| Sum fordringer | | 19 239 | 9 664 |
| Bankinnskudd, kontanter og lignende | | | |
| Bankinnskudd, kontanter og lignende | 8 | 27 961 | 15 716 |
| Sum bankinnskudd, kontanter og lignende | | 27 961 | 15 716 |
| Sum omløpsmidler | | 47 200 | 25 380 |
| SUM EIENDELER | | 5 657 512 | 14 506 944 |
| BALANSE - EGENKAPITAL OG GJELD | | | |
| Egenkapital | | | |
| Innskutt egenkapital | | | |
| Aksjekapital | 9, 10, 11, 12 | 223 500 | 223 500 |
| Overkurs | 11 | 1 100 223 | 1 100 223 |
| Sum innskutt egenkapital | | 1 323 723 | 1 323 723 |



Balanse

| Beløp i: NOK | Note | 2018 | 2017 |
|-----------------------------------|-------------|------------------|-------------------|
| Opptjent egenkapital | | | |
| Annen egenkapital | 11 | 3 548 019 | 4 032 344 |
| Sum opptjent egenkapital | | 3 548 019 | 4 032 344 |
| | | | |
| Sum egenkapital | 13 | 4 871 742 | 5 356 067 |
| | | | |
| Gjeld | | | |
| Langsiktig gjeld | | | |
| Annen langsiktig gjeld | | | |
| Langsiktig konserngjeld | 7 | 272 853 | |
| Øvrig langsiktig gjeld | 7 | | 9 117 457 |
| Sum annen langsiktig gjeld | | 272 853 | 9 117 457 |
| | | | |
| Sum langsiktig gjeld | | 272 853 | 9 117 457 |
| | | | |
| Kortsiktig gjeld | | | |
| Leverandørgjeld | | 3 750 | 3 125 |
| Betalbar skatt | 4, 5 | 9 168 | 7 925 |
| Utbytte | | 500 000 | |
| Annen kortsiktig gjeld | 7 | | 22 370 |
| Sum kortsiktig gjeld | | 512 918 | 33 420 |
| | | | |
| Sum gjeld | | 785 771 | 9 150 877 |
| | | | |
| SUM EGENKAPITAL OG GJELD | | 5 657 512 | 14 506 944 |



Konsernets resultatregnskap

| Beløp i: NOK | Note | 2018 | 2017 |
|--|---------|--------------------|--------------------|
| RESULTATREGNSKAP | | | |
| Inntekter | | | |
| Salgsinntekt | | 190 225 638 | 140 290 373 |
| Annen driftsinntekt | | 213 276 | |
| Sum inntekter | | 190 438 914 | 140 290 373 |
| Kostnader | | | |
| Varekostnad | | 119 302 609 | 84 519 553 |
| Lønnskostnad | 1, 2, 3 | 21 408 800 | 15 353 066 |
| Avskrivning på varige driftsmidler og immaterielle eiendeler | 5 | 2 534 815 | 1 575 516 |
| Annen driftskostnad | 4 | 33 892 631 | 28 435 348 |
| Sum kostnader | | 177 138 856 | 129 883 484 |
| Driftsresultat | | 13 300 059 | 10 406 889 |
| Finansinntekter og finanskostnader | | | |
| Annen renteinntekt | | 13 493 | 20 202 |
| Annen finansinntekt | | 199 089 | 2 021 949 |
| Sum finansinntekter | | 212 582 | 2 042 151 |
| Annen rentekostnad | | 2 910 584 | 1 539 047 |
| Annen finanskostnad | | 68 245 | 328 974 |
| Sum finanskostnader | | 2 978 830 | 1 868 022 |
| Netto finans | | -2 766 248 | 174 129 |
| Ordinært resultat før skattekostnad | | 10 533 811 | 10 581 018 |
| Skattekostnad på ordinært resultat | 7 | 2 398 305 | 1 931 846 |
| Ordinært resultat etter skattekostnad | | 8 135 506 | 8 649 172 |
| Årsresultat | | 8 135 506 | 8 649 172 |
| Årsresultat etter minoritetsinteresser | | 8 135 506 | 8 649 172 |
| Overføringer til/fra annen egenkapital | | | |



Konsernets balanse

| Beløp i: NOK | Note | 2018 | 2017 |
|---|------|--------------------|--------------------|
| BALANSE - EIENDELER | | | |
| Anleggsmidler | | | |
| Immaterielle eiendeler | | | |
| Varige driftsmidler | | | |
| Tomter, bygninger og annen fast eiendom | 5 | 73 087 162 | 28 128 220 |
| Driftsløsøre, inventar, verktøy, kontormaskiner og lignende | 5 | 4 833 439 | 2 167 635 |
| Sum varige driftsmidler | | 77 920 601 | 30 295 855 |
| Finansielle anleggsmidler | | | |
| Lån til foretak i samme konsern | 17 | | 0 |
| Investeringer i aksjer og andeler | | 21 000 | 21 000 |
| Sum finansielle anleggsmidler | | 21 000 | 21 000 |
| Sum anleggsmidler | | 77 941 601 | 30 316 855 |
| Omløpsmidler | | | |
| Varer | | | |
| Varer | 6 | 66 454 050 | 49 617 126 |
| Sum varer | | 66 454 050 | 49 617 126 |
| Fordringer | | | |
| Kundefordringer | 10 | 2 932 152 | 2 387 032 |
| Andre fordringer | | 3 425 829 | 4 156 145 |
| Sum fordringer | | 6 357 980 | 6 543 177 |
| Bankinnskudd, kontanter og lignende | | | |
| Bankinnskudd, kontanter og lignende | 11 | 11 975 377 | 16 039 116 |
| Sum bankinnskudd, kontanter og lignende | | 11 975 377 | 16 039 116 |
| Sum omløpsmidler | | 84 787 408 | 72 199 419 |
| SUM EIENDELER | | 162 729 008 | 102 516 275 |

BALANSE - EGENKAPITAL OG GJELD



Konsernets balanse

| Beløp i: NOK | Note | 2018 | 2017 |
|--|---------------|--------------------|-------------------|
| Egenkapital | | | |
| Innskutt egenkapital | | | |
| Aksjekapital (447 aksjer à kr 500,00) | 12, 13, 14 | 223 500 | 223 500 |
| Overkurs | 14 | 1 803 523 | 1 803 523 |
| Annen innskutt egenkapital | 14 | 1 269 455 | 1 269 455 |
| Sum innskutt egenkapital | | 3 296 478 | 3 296 478 |
| Opptjent egenkapital | | | |
| Annen egenkapital | 14 | 28 856 685 | 21 221 179 |
| Sum opptjent egenkapital | | 28 856 685 | 21 221 179 |
| Sum egenkapital | | 32 153 163 | 24 517 657 |
| Gjeld | | | |
| Langsiktig gjeld | | | |
| Utsatt skatt | 7, 8 | 726 086 | 378 158 |
| Sum avsetninger for forpliktelser | | 726 086 | 378 158 |
| Annen langsiktig gjeld | | | |
| Gjeld til kredittinstitusjoner | 15 | 89 266 312 | 31 049 375 |
| Langsiktig konserngjeld | 17 | | 0 |
| Øvrig langsiktig gjeld | 16, 17 | 2 958 679 | 14 364 465 |
| Sum annen langsiktig gjeld | | 92 224 991 | 45 413 840 |
| Sum langsiktig gjeld | | 92 951 077 | 45 791 998 |
| Kortsiktig gjeld | | | |
| Gjeld til kredittinstitusjoner | | 291 069 | 83 065 |
| Leverandørgjeld | | 12 399 806 | 13 581 090 |
| Betalbar skatt | 7 | 2 050 377 | 1 880 087 |
| Skyldige offentlige avgifter | | 20 115 989 | 13 773 442 |
| Utbytte | | 500 000 | |
| Kortsiktig konserngjeld | | 0 | |
| Annen kortsiktig gjeld | 17 | 2 267 527 | 2 888 936 |
| Sum kortsiktig gjeld | | 37 624 768 | 32 206 619 |
| Sum gjeld | | 130 575 845 | 77 998 617 |



Konsernets balanse

| Beløp i: NOK | Note | 2018 | 2017 |
|---------------------------------|-------------|--------------------|--------------------|
| SUM EGENKAPITAL OG GJELD | | 162 729 008 | 102 516 275 |



Konsernregnskap 2018

SKALLEBERG HOLDING AS

Org.nr.: 989018167

Innhold::

Resultatregnskap
Balanse
Noter
Årsberetning
Kontantstrømanalyse
Revisjonsberetning

Utarbeidet av







Konsern
Balanse pr. 31. desember 2018
SKALLEBERG HOLDING AS

| Morselskap | | | Konsern | |
|------------------------------------|-------------------|--------|--------------------|--------------------|
| 2018 | 2017 | Note | 2018 | 2017 |
| EGENKAPITAL OG GJELD | | | | |
| Egenkapital | | | | |
| Innskutt egenkapital | | | | |
| 223 500 | 223 500 | | 223 500 | 223 500 |
| 1 100 223 | 1 100 223 | | 1 803 523 | 1 803 523 |
| 0 | 0 | | 1 269 455 | 1 269 455 |
| 1 323 723 | 1 323 723 | | 3 296 478 | 3 296 478 |
| Opptjent egenkapital | | | | |
| 3 548 019 | 4 032 344 | 14 | 28 856 685 | 21 221 179 |
| 3 548 019 | 4 032 344 | | 28 856 685 | 21 221 179 |
| 4 871 742 | 5 356 067 | | 32 153 163 | 24 517 657 |
| Gjeld | | | | |
| Avsetning for forpliktelser | | | | |
| 0 | 0 | 7, 8 | 726 086 | 378 158 |
| 0 | 0 | | 726 086 | 378 158 |
| Annen langsiktig gjeld | | | | |
| 0 | 0 | 15 | 89 266 312 | 31 049 375 |
| 272 853 | 0 | 17 | 0 | 0 |
| 0 | 9 117 457 | 16, 17 | 2 958 679 | 14 364 465 |
| 272 853 | 9 117 457 | | 92 224 991 | 45 413 840 |
| 272 853 | 9 117 457 | | 92 951 077 | 45 791 998 |
| Kortsiktig gjeld | | | | |
| 0 | 0 | | 291 069 | 83 065 |
| 3 750 | 3 125 | | 12 399 806 | 13 581 090 |
| 9 168 | 7 925 | 7 | 2 050 377 | 1 880 087 |
| 0 | 0 | | 20 115 989 | 13 773 442 |
| 500 000 | 0 | | 500 000 | 0 |
| 0 | 22 370 | 17 | 2 267 527 | 2 888 936 |
| 512 918 | 33 420 | | 37 624 768 | 32 206 619 |
| 785 771 | 9 150 877 | | 130 575 845 | 77 998 617 |
| 5 657 512 | 14 506 944 | | 162 729 008 | 102 516 275 |

Grimstad, 10.05.2019


Torbjørn Skalleberg
Styrets leder
Andreas Skalleberg
Styremedlem / Deltidig leder



Noter 2018

SKALLEBERG HOLDING AS

Regnskapsprinsipper

Grunnleggende prinsipper - vurdering og klassifisering - Andre forhold

Års- og konsernregnskap består av resultatregnskap, balanse, kontantstrømoppstilling og noteopplysninger og er avlagt i samsvar med aksjelov, regnskapslov og god regnskapsskikk gjeldende pr. 31. desember 2018. Årsregnskapet gir et rettviseende bilde av eiendeler og gjeld, finansiell stilling og resultat.

Års- og konsernregnskapet er basert på de grunnleggende prinsipper om historisk kost, sammenlignbarhet, fortsatt drift, kongruens og forsiktighet. Regnskapsprinsippene utypes nedenfor.

Leif Skalleberg AS, Østerskogen 48 AS, TAS Import AS, Shopsystem AS og Toyspace AB er heleide datterselskap av Skalleberg Holding AS. Leif Skalleberg AS sin virksomhet er salg av leker i butikker og på internett. Administrasjonen og lager befinner seg i lokaler eid av Østerskogen 48 AS. Importselskapet TAS Import AS som importerer leker som videreselges til Leif Skalleberg AS og andre selskaper. Det utarbeides konsernregnskap for konsernet.

Konsolideringsprinsipper

Konsernregnskapet omfatter de selskaper hvor morselskapet har bestemmende innflytelse. Det gjelder Leif Skalleberg AS, Østerskogen 48 AS, TAS Import AS, Shopsystem AS og Toyspace AB. Konsernregnskapet viser selskaperens økonomiske stilling, resultat av årets virksomhet og kontantstrømmer som en samlet økonomisk enhet. I selskapsregnskapet til Skalleberg Holding AS, er datterselskapene innarbeidet etter kostmetoden.

Alle vesentlige transaksjoner og mellomværende mellom selskapene i konsernet er eliminert. Eierandeler i datterselskaper er eliminert etter oppkjøpsmetoden.

Kontantstrømoppstilling

Kontantstrømoppstillingen er utarbeidet etter den indirekte metoden. Kontanter og kontantekvivalenter omfatter kontanter og bankinnskudd.

Salgsinntekter

Varer og tjenester inntektsføres etter hvert som de leveres.

Klassifisering og vurdering av balanseposter

Omløpsmidler og kortsiktig gjeld omfatter poster som knytter seg til varekretsløpet. For andre poster enn kundefordringer omfattes poster som forfaller til betaling innen ett år etter transaksjonsdagen. Anleggsmidler er eiendeler bestemt til varig eie og bruk. Langsiktig gjeld er gjeld som forfaller senere enn ett år etter transaksjonsdagen.

Omløpsmidler vurderes til laveste av anskaffelseskost og virkelig verdi. Kortsiktig gjeld balanseføres til nominelt beløp på etableringstidspunktet.

Anleggsmidler balanseføres til anskaffelseskost. Anleggsmidlene nedskrives til virkelig verdi ved verdifall som ikke forventes å være forbigående. Langsiktig gjeld med unntak av andre avsetninger balanseføres til nominelt beløp på etableringstidspunktet.

Varebeholdninger

Lager av innkjøpte varer er verdsatt til laveste av anskaffelseskost etter FIFO- prinsippet og virkelig verdi.

Utenlandsk valuta

Fordringer og gjeld i utenlandsk valuta vurderes etter kursen ved regnskapsårets slutt. Kursgevinster og kurstap knyttet til varesalg og varekjøp i utenlandsk valuta føres som varekostnad, annen finansinntekter og annen finanskostnad.

Fordringer

Kundefordringer og andre fordringer er oppført i balansen til pålydende etter fradrag for avsetning til forventet tap. Avsetning til tap gjøres på grunnlag av individuelle vurderinger av de enkelte fordringene. I tillegg gjøres det for øvrige kundefordringer en uspesifisert avsetning for å dekke antatt tap.



Varige driftsmidler

Varige driftsmidler balanseføres og avskrives over driftsmidlenes levetid dersom de har antatt levetid over 3 år og har en kostpris som overstiger kr 15.000. Direkte vedlikehold av driftsmidler kostnadsføres løpende under driftskostnader, mens påkostninger eller forbedringer tillegges driftsmidlets kostpris og avskrives i takt med driftsmidlet.

Skatt

Skattekostnaden i resultatregnskapet omfatter både periodens betalbare skatt og endring i utsatt skatt. Utsatt skatt er beregnet med 22 % på grunnlag av de midlertidige forskjeller som eksisterer mellom regnskapsmessige og skattemessige verdier, samt skattemessig underskudd til fremføring ved utgangen av regnskapsåret. Skatteøkende og skattereduserende midlertidige forskjeller som reverserer eller kan reversere i samme periode er fastsatt og skattevirkningen er beregnet på netto grunnlaget. Betalbar skatt er beregnet med 23 % av skattegrunnlaget.

Selskapet har ikke endret regnskapsprinsipp fra 2017 til 2018.

Note 1 - Lønnskostnader etc

| Morselskap | | Spesifikasjon av lønnskostnader | Konsern | |
|------------|----------|--|-------------------|-------------------|
| 2018 | 2017 | | 2018 | 2017 |
| 0 | 0 | Lønn | 18 079 518 | 13 140 140 |
| 0 | 0 | Arbeidsgiveravgift | 2 665 555 | 1 905 872 |
| 0 | 0 | Pensjonskostnader | 402 550 | 179 659 |
| 0 | 0 | Andre relaterte ytelser / Refusjoner | 261 177 | 127 395 |
| 0 | 0 | Sum lønn og andre personalkostnader | 21 408 800 | 15 353 066 |

Konsernet har utført 37 årsverk i regnskapsåret.

Note 2 - Obligatorisk tjenestepensjon

Obligatorisk tjenestepensjon

Konsernet er pliktig til å ha tjenestepensjonsordning etter lov om obligatorisk tjenestepensjon, og har etablert pensjonsordning som tilfredstiller kravene i loven.

Note 3 - Ytelse til ledende personer

Ytelse til ledende personer i konsernet

| Type ytelse | Daglig leder | Styret |
|--------------------|--------------|---------|
| Lønn | 915 793 | 886 695 |
| Pensjonsutgifter | 16 800 | 16 800 |
| Annen godtgjørelse | 211 900 | 140 980 |

Note 4 - Revisjon

Revisjon og andre tjenester

Kostnadsført revisjonshonorar for Skalleberg Holding AS for 2018 utgjør kr 20 000. Honorar for annen bistand utgjør kr 0.

Kostnadsført revisjonshonorar for konsernet for 2018 utgjør kr 128 000. Honorar for annen bistand utgjør kr 10 198.



Note 5 - Spesifikasjon av varige driftsmidler

Spesifikasjon av driftsmidler for konsernet

| | Tomter | Bygninger og annen fast eiendom | Driftsløsøre, inventar o.l | Sum |
|--|-------------------|---------------------------------|----------------------------|-------------------|
| Anskaffelseskost 01.01.2018 | 4 584 602 | 27 503 959 | 5 496 782 | 37 585 343 |
| Tilgang i året | 8 285 602 | 38 234 087 | 3 639 872 | 50 159 561 |
| Avgang i året | 0 | 0 | 0 | 0 |
| Anskaffelseskost 31.12.2018 | 12 870 204 | 65 738 046 | 9 136 654 | 87 744 904 |
| Akk. av- og nedskr. 01.01.2018 | 0 | (3 841 643) | (3 447 846) | (7 289 489) |
| Akkumulerte avskr. 31.12.2018 | 0 | (5 510 990) | (4 313 314) | (9 824 304) |
| Balansført verdi pr. 31.12.2018 | 12 870 204 | 60 227 056 | 4 823 340 | 77 920 600 |
| Årets avskrivninger | | (1 669 347) | (865 468) | (2 534 815) |
| Økonomisk levetid | | 5 - 50 år | 0 - 10 år | |
| Avskrivningsplan: Lineær | | 2 - 20 % | 0 - 20 % | |

Note 6 - Varer

| Varebeholdninger for konsernet | 2018 | 2017 |
|--------------------------------|-------------------|-------------------|
| Lager av innkjøpte varer | 66 454 050 | 49 617 126 |
| Sum | 66 454 050 | 49 617 126 |

Note 7 - Skatt

Nedenfor er det gitt en spesifikasjon av forskjellen mellom regnskapsmessig resultat før skattekostnad og årets skattegrunnlag, samt en spesifikasjon av årets skattekostnad.

| Morselskap | | | Konsern | |
|---------------|---------------|--|------------------|------------------|
| 2018 | 2017 | Grunnlag for beregning av skatt | 2018 | 2017 |
| 24 843 | 33 015 | Ordinært resultat før skattekostnad | 10 533 811 | 10 581 018 |
| 0 | 0 | Konsernbidrag | 0 | 0 |
| 15 020 | 0 | Permanente forskjeller | 37 098 | (2 610 293) |
| 5 | 5 | Årets endring i midlertidige forskjeller | (1 656 225) | (137 231) |
| 39 863 | 33 020 | Årets skattegrunnlag | 8 914 684 | 7 833 697 |
| 9 168 | 7 925 | Betalbar inntektsskatt for selskapet basert på 23% | 2 050 377 | 1 880 087 |
| 9 168 | 7 925 | Sum | 2 050 377 | 1 880 087 |
| 0 | 0 | Endring i utsatt skatt | 347 928 | 51 759 |
| 9 168 | 7 925 | Skattekostnad i resultatregnskapet | 2 398 305 | 1 931 846 |
| 9 168 | 7 925 | Betalbar skatt i balansen | 2 050 377 | 1 880 087 |



Note 8 - Midl. forskjeller - Utsatt skatt/skattefordel

Utsatt skatt/utsatt skattefordel i balansen avsettes på grunnlag av forskjeller mellom regnskapsmessige og skattemessige verdier i henhold til norsk regnskapsstandard for skatt. Midlertidige skatteøkende og skattereduserende forskjeller som kan fastsettes er nettoført.

| Midlertidige forskjeller for Skalleberg Holding AS knyttet til: | 01.01.2018 | 31.12.2018 | Endring |
|---|------------|------------|----------|
| Sum midlertidige forskjeller | 0 | 0 | 0 |
| Utsatt skattefordel 31.12.2018, basert på 22 % | 0 | 0 | 0 |

| Midlertidige forskjeller for konsernet knyttet til: | 01.01.2018 | 31.12.2018 | Endring |
|---|----------------|----------------|------------------|
| Anleggsmidler | 1 693 397 | 3 350 389 | (1 656 992) |
| Omløpsmidler | (49 233) | (50 000) | 767 |
| Skattemessig fremførbart underskudd | 0 | 0 | 0 |
| Sum midlertidige forskjeller | 1 644 164 | 3 300 389 | (1 656 225) |
| Utsatt skatt 31.12.2018 basert på 22 % | 378 158 | 726 086 | (347 928) |

Note 9 - Investering i datterselskap

| Datterselskap | Kontor- kommune | Eierandel | Anskaffelses- kost 31.12.2018 | Egenkapital | Resultat |
|--------------------|-------------------|-----------|----------------------------------|-------------------|------------------|
| Leif Skalleberg AS | Grimstad | 100 % | 533 472 | 20 515 909 | 5 776 048 |
| Østerskogen 48 AS | Grimstad | 100 % | 291 192 | 4 599 413 | 952 339 |
| TAS Import AS | Grimstad | 100 % | 500 000 | 3 277 853 | 1 178 999 |
| Shopsystem AS | Grimstad | 100 % | 30 000 | 253 125 | 219 659 |
| Toyspace AB | Göteborg, Sverige | 100 % | 468 145 | 457 632 | (10 513) |
| Sum | | | 1 822 809 | 29 103 932 | 8 116 532 |

Note 10 - Kundefordringer

Kundefordringer er vurdert til pålydende, nedskrevet med forventet tap på fordringer.

| Morselskap | | Spesifikasjon kundefordringer | Konsern | |
|------------|----------|---|------------------|------------------|
| 2018 | 2017 | | 2018 | 2017 |
| 0 | 0 | Kundefordringer til pålydende | 2 982 152 | 2 437 032 |
| 0 | 0 | Avsatt til dekning av usikre fordringer | (50 000) | (50 000) |
| 0 | 0 | Netto oppførte kundefordringer | 2 932 152 | 2 387 032 |

Note 11 - Bankinnskudd

I posten for bankinnskudd for konsernet inngår egne kontoer for bundne skattetrekksmidler med kr 1 458 803. Skyldig skattetrekk er kr 1 457 883.

Note 12 - Aksjekapital

Morselskapet har 447 aksjer, pålydende kr 500,00, noe som gir en samlet aksjekapital på kr 223 500.

Foretaket har én aksjeklasse.



Note 13 - Aksjonærer

Foretakets aksjonærer pr 31.12.2018

Foretaket har 2 aksjonærer.

| Aksjonærens navn | Antall aksjer | Eierandel |
|-----------------------|---------------|----------------|
| SKALLEBERG, TORBJØRN, | 224 | 50,11% |
| SKALLEBERG, ANDREAS, | 223 | 49,89% |
| Sum | 447 | 100,00% |

Note 14 - Egenkapital

| Egenkapital morselskap | Aksjekapital | Overkurs | Annen EK | Sum |
|-------------------------------|----------------|------------------|------------------|------------------|
| Egenkapital 01.01.2018 | 223 500 | 1 100 223 | 4 032 344 | 5 356 067 |
| Årets resultat | | | 15 675 | 15 675 |
| Avsatt utbytte | | | (500 000) | (500 000) |
| Egenkapital 31.12.2018 | 223 500 | 1 100 223 | 3 548 019 | 4 871 742 |

| Egenkapital konsern | Aksjekapital | Overkurs | Annen innsk. EK | Annen EK | Sum |
|-------------------------------|----------------|------------------|------------------|-------------------|-------------------|
| Egenkapital 01.01.2018 | 223 500 | 1 803 523 | 1 269 455 | 21 221 179 | 24 517 657 |
| Årets resultat | | | | 8 135 506 | 8 135 506 |
| Avsatt utbytte | | | | (500 000) | (500 000) |
| Egenkapital 31.12.2018 | 223 500 | 1 803 523 | 1 269 455 | 28 856 685 | 32 153 163 |

Note 15 - Pantstillelser og garantier - konsern

Leif Skalleberg AS har en ubenyttet kreditt på kr. 25 000 000,-. I tillegg er det stilt en bankgaranti på kr. 1 100 000,- i forbindelse med husleieavtalen for en av avdelingene. Utover dette har Leif Skalleberg AS stilt som kausjonist for lån opptatt av Østerskogen 48 AS. Skalleberg Holding AS har avgitt kausjonserklæring pålydende kr. 5 000 000,-.

Pantstillelser og garantier

| Spesifikasjon | 2018 | 2017 |
|--------------------------------|-------------------|-------------------|
| Gjeld til kredittinstitusjoner | 89 266 312 | 31 049 375 |
| Sum | 89 266 312 | 31 049 375 |

Av langsiktig gjeld på kr 89 266 312 forfaller kr 62 200 977 om mer enn 5 år.

Bokført verdi av eiendeler stilet som sikkerhet for dette er:

| Spesifikasjon | 2018 | 2017 |
|---|--------------------|-------------------|
| Varelager - Begrenset oppad til kr. 100 000 000 | 65 454 050 | 49 617 126 |
| Driftsløsøre - Begrenset oppad til kr. 6 000 000 | 4 344 779 | 1 911 436 |
| Fast eiendom | 73 087 162 | 28 128 220 |
| Kundefordringer - Begrenset oppad til kr. 6 000 000 | 283 425 | 1 301 476 |
| Sum | 143 169 416 | 80 958 258 |

En av aksjonærene har stillet sikkerhet i aksjer i Skalleberg Eiendom AS for pålydene kr. 5 000 000 for lån i Østerskogen 48 AS.

Det er pant i gnr/bnr. 79/324. Eiendommen er skjøttet over fra Leif Skalleberg AS i 2017.

Det er stilt sikkerhet for lån på kr. 9 500 000,- i Leif Skalleberg AS.



Note 16 - Gjeld og renter til nærstående

Leif Skalleberg AS har følgende gjeld til styret:

| Spesifikasjon | 2018 | 2017 |
|--------------------|----------|-----------|
| Gjeld til aksjonær | (17 557) | (809 607) |
| Renter av gjelden | 12 209 | 24 560 |

Lånet er ikke regulert i låneavtale, og det er ikke avtalt tilbakebetalingstidspunkt.

Note 17 - Mellomværende med selskap i samme konsern og nærstående

| Morselskap | | Mellomværende med konsernselskaper | Konsern | |
|------------------|-------------------|-------------------------------------|----------|----------|
| 2018 | 2017 | | 2018 | 2017 |
| (272 853) | 9 431 774 | Fordringer/Gjeld Leif Skalleberg AS | 0 | 0 |
| 3 787 503 | 3 695 125 | Fordringer Østerskogen 48 AS | 0 | 0 |
| 3 514 650 | 13 126 899 | Sum mellomværende | 0 | 0 |

Fire av eiendomsselskapene er utfisjonert til det nystiftede selskapet Skalleberg Eiendom AS med virkning fra 01.01.16. Mellomværende med de utfisjonerte selskapene Storgt 11 Grimstad AS, Storgt 12 Grimstad AS, Storgt 18 Grimstad AS og Tyholmen FRG 5 AS er spesifisert under.

| Morselskap | | Mellomværende med nærstående selskaper | Konsern | |
|------------|--------------------|---|------------------|---------------------|
| 2018 | 2017 | | 2018 | 2017 |
| | 0 | Gjeld til Storgt. 12 Grimstad AS | 0 | (66 449) |
| | 0 | Gjeld til Storgt. 11 Grimstad AS | 0 | (2 114 177) |
| | 0 | Gjeld til Tyholmen Frg 5 AS | 0 | (4 312) |
| | 0 | Gjeld til Storgt. 18 Grimstad AS | (479 887) | (1 498 805) |
| 0 | (9 139 827) | Gjeld til Skalleberg Eiendom AS | 0 | (9 139 827) |
| 0 | (9 139 827) | Netto mellomværende med nærstående selskaper | (479 887) | (12 823 570) |



Kontantstrømoppstilling pr 31. desember 2018 SKALLEBERG HOLDING AS

| Morselskap | | Konsern | |
|---|-----------|--------------|-------------|
| 2018 | 2017 | 2018 | 2017 |
| Likvider tilført/brukt på virksomheten: | | | |
| 24 843 | 33 015 | 10 533 811 | 10 581 018 |
| 0 | 0 | 0 | (1 209 356) |
| 0 | 0 | 2 534 815 | 1 575 516 |
| (7 925) | (2 008) | (1 880 087) | (1 237 893) |
| 16 918 | 31 007 | 11 188 539 | 9 709 285 |
| (625) | 3 217 | (18 564 576) | (8 115 989) |
| (30 695) | 214 654 | 15 012 148 | 9 321 412 |
| (14 402) | 248 878 | 7 636 111 | 10 914 708 |
| Likvider tilført/brukt på investeringer: | | | |
| 0 | 0 | (50 159 561) | (1 393 100) |
| 0 | 0 | 0 | 0 |
| 9 144 104 | (250 168) | (3 363 563) | 363 264 |
| 9 144 104 | (250 168) | (53 523 124) | (1 029 836) |
| Likvider tilført/brukt på finansiering: | | | |
| 0 | 0 | 62 905 625 | 0 |
| (9 117 457) | 0 | (21 082 351) | (2 962 313) |
| (9 117 457) | 0 | 41 823 274 | (2 962 313) |
| 15 716 | 17 006 | 16 039 116 | 9 116 557 |
| 12 245 | (1 290) | (4 063 739) | 6 922 559 |
| 27 961 | 15 716 | 11 975 377 | 16 039 116 |



Årsberetning 2018

SKALLEBERG HOLDING AS

Virksomhetens art og hvor den drives

Skalleberg Holding AS sin virksomhet er å opptre som holdingselskap. Selskapet har forretningskontor i Grimstad kommune og er aktive innenfor detaljhandel, netthandel, IT- og utvikling og eiendomsinvesteringer.

Datterselskaper (heleid) av Skalleberg Holding AS:

- Leif Skalleberg AS
 - Eier av Lekekassen.no
 - Eier av 4 leketøysbutikker
- Østerskogen 48 AS
 - Eier lageret på 14,200 m² i Grimstad
 - Utleier til Leif Skalleberg AS
- TAS Import AS
 - Importselskap som styret alt av import for Leif Skalleberg AS
- Shopsystem AS
 - Utvikler teknologi for Leif Skalleberg AS
 - Har 3 fulltidsansatte per 2018
- Toyspace AB
 - Stiftet i 2018, men først operativt fra mai 2019
 - Storsatsing på salg av leker på nett i Sverige
 - Lager- og andre funksjoner styres ifra Norge

Det utarbeides konsernregnskap for alle selskaper i Skalleberg Holding AS.

Fortsatt drift

I samsvar med regnskapslovens § 3-3 bekreftes det at forutsetningen om fortsatt drift er lagt til grunn ved utarbeidelse av regnskapet.

Utvikling i Skalleberg Holding AS

Leketøysmarkedet har de siste årene slitt med å videreutvikle seg, og lønnsomheten i bransjen har vært synkende. Skalleberg Holding AS har gjennom en stor restruktureringsprosess, i flere av sine selskaper, klart å tilpasse seg et marked med tøffere konkurranse. 2018 var et år preget av hard konkurranse i retail og selskapet foretok store investeringer i teknologi og lagerbygg.

Det fremlagte resultatregnskapet og balanse gir et tilfredsstillende uttrykk for resultatet i 2018 og den økonomiske stillingen ved årsskiftet.

2018 og fremtidig utvikling

Toyspace AB ble stiftet i 2018, og er et datterselskap eiet av Skalleberg Holding AS i Norge. Toyspace.se vil være Sveriges svar på Lekekassen.no og konsernet vil satse hardt på Sverige-ekspansjonen de neste årene. Første omsetningsmåned til Toyspace AB vil være i mai 2019. Det er forventet at den nye Svenske delen av virksomheten vil gi et negativt bidrag til konsernet frem til 2021.

Nettbutikken til Toyspace AB er driftet av Leif Skalleberg AS i Østerskogen 48 i Grimstad. Alle lagerfunksjoner er innleid av Leif Skalleberg AS. Man vil i Sverige også benytte seg av den samme teknologien som ShopSystem AS utvikler for Leif Skalleberg AS. Dette vil gi stordriftsfordeler for både den norske og den svenske virksomheten på sikt.

Leif Skalleberg AS – refererer til årsberetningen for 2018. Konsernet er tilfredse med utviklingen på nettet, men har moderate forventninger til de fysiske butikkene i 2019. Det er forventet et rekordår i 2019, både med tanke på omsetning og bunnlinjen. Omsetningen for 2018 økte med 33% og resultatet ende på kroner 5 776 048.

Østerskogen 48 AS fullførte i 2018 oppbyggingen av et lagertilbygg på 8000m², noe som gir leietaker, Leif Skalleberg AS, et totalt lagerareal på 14,200m². Det er ikke planlagt utbygginger av lageret i 2019. Det ble også i 2018 bygget nye kontorfasiliteter og kantine. Omsetningen økte med 83% i 2018 og resultatet ble på kroner 952 339.

Shopsystem hadde per 2018 tre ansatte, men planlegger å styrke utviklingsteamet med en ny full stack utvikler i 2019. Det er i året 2018 utviklet nytt ERP system + vesentlige oppgraderinger av Lekekassen sin teknologi. Omsetningen økte med 269% i Shopsystem AS i 2018 (grunnet oppstart i 2017 på høsten) og resultatet ble på kroner 219 659. Utviklingskostnader utgjør under 2% av netto omsetning til konsernet.



TAS Import AS hadde ingen nevneverdige endringer i 2018. Omsetningen økte med 43% i 2018 og resultatet ble på kroner 1 178 999.

Redegjørelse for årsregnskapet

Morselskapet oppnådde et resultat i 2018 på kr. 15 675, mot et resultat på kr. 25 090 året før. Morselskapet har pr 31.12.2018 en bokført egenkapital på kr. 4 871 742, total balansesum er på kr. 5 657 512. Selskapets styre er tilfreds med denne utviklingen.

Konsernet oppnådde et resultat i 2018 på kr. 8 135 506. Konsernet har pr 31.12.2018 en bokført egenkapital på kr. 32 153 163 og en total balansesum på kr. 162 729 008. Det er foretatt store investeringer på bygg og anleggsmidler i 2018 (Østerskogen 48 AS), hvilket har redusert egenkapitalen til under 20% på konsernet. Man ønsker å styrke egenkapitalen med ca. 2-3% per år de neste 3 årene i konsernet.

Finansiell risiko

En kraftig vekst inkluderer en økt finansiell risiko, og det er daglig leders vurdering at denne risikoen er hensyntatt og under kontroll. Resultatet for 2019 forventes å styrke seg betraktelig sammenlignet med 2018, dette grunnet store engangsbevegelser knyttet til utbyggingen av lageret og IT-prosjekter i 2018.

Finanskostnader er forventet å øke betraktelig i 2019 – det samme vil omsetningen til konsernet. Man forventer at den økte omsetningen vil veie opp for økte finanskostnader.

Valutarisiko

TAS Import AS håndterer all import av varer utenfor Norge i konsernet, og det er styrets vurdering at daglig leder, ved Olav Trondsen, har god kontroll på risikoaspekter knyttet til valutahandel.

Konsernet lider under en kronekurs som har vært svært ustabil de seneste årene. Det er derfor satt inn ekstra tiltak for å sørge for en bedre flyt og forutsigbarhet med tanke på sikring av valuta. Mer enn 80% av firmaets innkjøp er direkte eller indirekte knyttet til fremmed valuta, noe som gjør en svak kronekurs hemmende for inntjeningen og stabiliteten på marginer.

Det må poengteres at online-aktører er mindre sårbare for valutasvingninger, da endringer av utsalgspriser skjer opptil flere ganger per år for ulike varelinjer, og det er enklere enn noensinne å regulere utsalgspriser ved endringer i inntakskost.

Likviditetsrisiko

Selskapet mener at man har tilstrekkelig finansiering på plass de neste 5 årene for sikre god likviditet i selskapet. Konsernet har en bank som er interessert i å finansiere videre vekst.

Arbeidsmiljø

Arbeidsmiljøet ansees som godt. Sykefraværet har ligget på et tilfredsstillende nivå. I 2018 var sykefraværet vært 3,7 % som er tilsvarende som for 2017. Det har ikke blitt rapportert om noen alvorlige skader eller ulykker på arbeidsplassen. Det er foretatt gjentatte risikoanalyser med tanke på sikkerheten til de ansatte (spesielt de i lagerfunksjonen).

Likestilling

Konsernet har som mål å være en arbeidsplass der det råder full likestilling mellom kvinner og menn. Konsernet har i sin policy innarbeidet bestemmelser som tar sikte på at det ikke forekommer forskjellsbehandling grunnet kjønn i saker som for eksempel lønn, avansement og rekruttering. Selskapet har tradisjonelt rekruttert fra miljøer hvor antall kvinner og menn er jevnt representert.

I styret sitter det to menn. Selskapet har ingen planlagte eller iverksatte tiltak for ytterligere å fremme likestillingen i selskapet, da dette ikke vil være hensiktsmessig i et selskap av denne størrelsen.

Diskriminering


Diskrimineringslovens formål er å fremme likestilling, sikre like muligheter og rettigheter og å hindre diskriminering på grunn av etnisitet, nasjonal opprinnelse, avstamning, hudfarge, språk, religion og livssyn. Konsernet arbeider aktivt, målrettet og planmessig for å fremme lovens formål innenfor vår virksomhet. Aktivitetene omfatter blant annet rekruttering, lønns- og arbeidsvilkår, forfremmelse, utviklingsmuligheter og beskyttelse mot trakassering.




Ytre miljø

Virksomhetens bransje medfører verken forurensing eller utslipp som kan være til skade for det ytre miljø utover det som er normalt for et selskap som driver innenfor denne bransjen.

Grimstad, 10.05.2019



Torbjørn Skalleberg
Styrets leder



Andreas Skalleberg
Styremedlem/Daglig leder



Til generalforsamlingen i Skalleberg Holding AS

Uavhengig revisors beretning

Uttalelse om revisjonen av årsregnskapet

Konklusjon

Vi har revidert Skalleberg Holding AS' årsregnskap, som består av:

- selskapsregnskapet, som består av balanse per 31. desember 2018, resultatregnskap og kontantstrømoppstilling for regnskapsåret avsluttet per denne datoen og noter til årsregnskapet, herunder et sammendrag av viktige regnskapsprinsipper, og
- konsernregnskapet, som består av balanse per 31. desember 2018, resultatregnskap og kontantstrømoppstilling for regnskapsåret avsluttet per denne datoen og noter til årsregnskapet, herunder et sammendrag av viktige regnskapsprinsipper.

Etter vår mening:

- er årsregnskapet avgitt i samsvar med lov og forskrifter
- gir det medfølgende selskapsregnskapet et rettviseende bilde av den finansielle stillingen til Skalleberg Holding AS per 31. desember 2018 og av selskapets resultater og kontantstrømmer for regnskapsåret som ble avsluttet per denne datoen i samsvar med regnskapslovens regler og god regnskapsskikk i Norge.
- gir det medfølgende konsernregnskapet et rettviseende bilde av den finansielle stillingen til konsernet Skalleberg Holding AS per 31. desember 2018 og av konsernets resultater og kontantstrømmer for regnskapsåret som ble avsluttet per denne datoen i samsvar med regnskapslovens regler og god regnskapsskikk i Norge.

Grunnlag for konklusjonen

Vi har gjennomført revisjonen i samsvar med lov, forskrift og god revisjonsskikk i Norge, herunder de internasjonale revisjonsstandardene International Standards on Auditing (ISA-ene). Våre oppgaver og plikter i henhold til disse standardene er beskrevet i Revisors oppgaver og plikter ved revisjon av årsregnskapet. Vi er uavhengige av selskapet og konsernet slik det kreves i lov og forskrift, og har overholdt våre øvrige etiske forpliktelser i samsvar med disse kravene. Etter vår oppfatning er innhentet revisjonsbevis tilstrekkelig og hensiktsmessig som grunnlag for vår konklusjon.

Øvrig informasjon

Ledelsen er ansvarlig for øvrig informasjon. Øvrig informasjon omfatter informasjon i årsrapporten bortsett fra årsregnskapet og den tilhørende revisjonsberetningen.

Vår uttalelse om revisjonen av årsregnskapet dekker ikke øvrig informasjon, og vi attesterer ikke den øvrige informasjonen.

PricewaterhouseCoopers AS, Gravane 26, Postboks 447, NO-4664 Kristiansand

T: 02316, org. no.: 987 009 713 MVA, www.pwc.no

Statsautoriserte revisorer, medlemmer av Den norske Revisorforening og autorisert regnskapsførerselskap

DOCUMENT REFERENCE: 9b3312e9-0a2e-412c-b6c2-ceb735ab60e1



Uavhengig revisors beretning - Skalleberg Holding AS

I forbindelse med revisjonen av årsregnskapet er det vår oppgave å lese øvrig informasjon med det formål å vurdere hvorvidt det foreligger vesentlig inkonsistens mellom øvrig informasjon og årsregnskapet, kunnskap vi har opparbeidet oss under revisjonen, eller hvorvidt den tilsynelatende inneholder vesentlig feilinformasjon.

Dersom vi konkluderer med at den øvrige informasjonen inneholder vesentlig feilinformasjon er vi pålagt å rapportere det. Vi har ingenting å rapportere i så henseende.

Styrets og daglig leders ansvar for årsregnskapet

Styret og daglig leder (ledelsen) er ansvarlig for å utarbeide årsregnskapet i samsvar med lov og forskrifter, herunder for at det gir et rettviseende bilde i samsvar med regnskapslovens regler og god regnskapsskikk i Norge. Ledelsen er også ansvarlig for slik intern kontroll som den finner nødvendig for å kunne utarbeide et årsregnskap som ikke inneholder vesentlig feilinformasjon, verken som følge av misligheter eller utilsiktede feil.

Ved utarbeidelsen av årsregnskapet er ledelsen ansvarlig for å ta standpunkt til selskapets og konsernets evne til fortsatt drift, og på tilbørlig måte å opplyse om forhold av betydning for fortsatt drift. Forutsetningen om fortsatt drift skal legges til grunn for årsregnskapet så lenge det ikke er sannsynlig at virksomheten vil bli avviklet.

Revisors oppgaver og plikter ved revisjonen av årsregnskapet

Vårt mål med revisjonen er å oppnå betryggende sikkerhet for at årsregnskapet som helhet ikke inneholder vesentlig feilinformasjon, verken som følge av misligheter eller utilsiktede feil, og å avgi en revisjonsberetning som inneholder vår konklusjon. Betyggende sikkerhet er en høy grad av sikkerhet, men ingen garanti for at en revisjon utført i samsvar med lov, forskrift og god revisjonsskikk i Norge, herunder ISA-ene, alltid vil avdekke vesentlig feilinformasjon som eksisterer. Feilinformasjon kan oppstå som følge av misligheter eller utilsiktede feil. Feilinformasjon blir vurdert som vesentlig dersom den enkeltvis eller samlet med rimelighet kan forventes å påvirke økonomiske beslutninger som brukerne foretar basert på årsregnskapet.

For videre beskrivelse av revisors oppgaver og plikter vises det til:
<https://revisorforeningen.no/revisjonsberetninger>

Uttalelse om andre lovmessige krav

Konklusjon om årsberetningen

Basert på vår revisjon av årsregnskapet som beskrevet ovenfor, mener vi at opplysningene i årsberetningen om årsregnskapet og forutsetningen om fortsatt drift er konsistente med årsregnskapet og i samsvar med lov og forskrifter.

Konklusjon om registrering og dokumentasjon

Basert på vår revisjon av årsregnskapet som beskrevet ovenfor, og kontrollhandlinger vi har funnet nødvendig i henhold til internasjonal standard for attestasjonsoppdrag (ISAE) 3000 «Attestasjonsoppdrag som ikke er revisjon eller forenklet revisorkontroll av historisk finansiell informasjon», mener vi at ledelsen har oppfylt sin plikt til å sørge for ordentlig og oversiktlig

(2)

DOCUMENT REFERENCE: 9b3312e9-0a2e-412c-b6c2-ceb735ab60e1



Uavhengig revisors beretning - Skalleberg Holding AS

registrering og dokumentasjon av selskapets regnskapsopplysninger i samsvar med lov og god bokføringsskikk i Norge.

Kristiansand, 10. mai 2019
PricewaterhouseCoopers AS

Kai Arne Halvorsen
Statsautorisert revisor
(elektronisk signert)

DOCUMENT REFERENCE: 9b3312e9-0a2e-412c-b6c2-ceb735ab00e1

(3)



E-SIGNING VALIDATED



This document has been signed as stated below

| NAME OF SIGNER | IDENTIFIER | TIME | ELECTRONIC ID |
|---------------------|---------------------|---|--|
| Halvorsen, Kai Arne | 9578-5993-4-2298931 | 11.05.2019 05:57:07 UTC Validated | BankID Mobile NO 2.16.578.1.16.1.12.2.1 |

SIGN TEXT AND DOCUMENTID

Jeg signerer det presenterte PDF-dokumentet

fca8dab7e23549239c394dbe0909e1d80dda6f78d2c74a766116e53a2a05dec8

DOCUMENT REFERENCE: 9b3312e9-0a2e-412c-b6c2-
ceb735ab00a1

secured by nets:

DOCUMENT REFERENCE: 9b3312e9-0a2e-412c-b6c2-ceb735ab00a1