



ÅRSREGNSKAPET FOR REGNSKAPSÅRET 2017 - GENERELL INFORMASJON

Enheten

Organisasjonsnummer: 997 835 913
Organisasjonsform: Norskreg. utenlandsk foretak
Foretaksnavn: HAVYARD PRODUCTION SP Z O.O.
Forretningsadresse: Havyard
6953 LEIRVIK I SOGN

Regnskapsår

Årsregnskapets periode: 01.01.2017 - 31.12.2017

Konsern

Morselskap i konsern: Nei

Regnskapsregler

Regler for små foretak benyttet: Nei
Benyttet ved utarbeidelsen av årsregnskapet til selskapet: Regnskapslovens alminnelige regler

Årsregnskapet fastsatt av kompetent organ

Bekreftet av representant for selskapet: Nedim Jakupovic
Dato for fastsettelse av årsregnskapet: 28.06.2018

Grunnlag for avgivelse

År 2017: Årsregnskapet er elektronisk innlevert
År 2016: Tall er hentet fra elektronisk innlevert årsregnskap fra 2017

Det er ikke krav til at årsregnskapet m.v. som sendes til Regnskapsregisteret er undertegnet. Kontrollen på at dette er utført ligger hos revisor/enhetens øverste organ. Sikkerheten ivaretas ved at innsender har rolle/rettighet for innsending av årsregnskapet via Altinn, og ved at det bekreftes at årsregnskapet er fastsatt av kompetent organ.

Brønnøysundregistrene, 20.11.2020



Resultatregnskap

Beløp i: NOK	Note	2017	2016
RESULTATREGNSKAP			
Inntekter			
Salgsinntekt	5, 6, 7	75 004 795	130 729 939
Sum inntekter		75 004 795	130 729 939
Kostnader			
Varekostnad	5, 6	17 947 881	21 244 078
Lønnskostnad	2	52 747 157	78 201 750
Avskrivning på varige driftsmidler og immaterielle eiendeler	4	50 810	129 500
Annen driftskostnad	2, 5	18 596 650	28 535 060
Sum kostnader		89 342 498	128 110 388
Driftsresultat		-14 337 703	2 619 551
Finansinntekter og finanskostnader			
Annen renteinntekt		3 264	5 017
Annen finansinntekt		10 648	13 363
Sum finansinntekter		13 912	18 380
Annen rentekostnad		7 094	48 056
Annen finanskostnad		31 582	15 775
Sum finanskostnader		38 676	63 831
Netto finans		-24 764	-45 450
Ordinært resultat før skattekostnad		-14 362 467	2 574 101
Skattekostnad på ordinært resultat	8	-3 429 553	639 002
Ordinært resultat etter skattekostnad		-10 932 914	1 935 099
Årsresultat		-10 932 914	1 935 099
Årsresultat etter minoritetsinteresser		-10 932 914	1 935 099
Totalresultat		-10 932 914	1 935 099
Overføringer og disponeringer			



Resultatregnskap

Beløp i: NOK	Note	2017	2016
Konsernbidrag		10 861 348	
Udekket tap		-4 337 072	
Overføringer til/fra annen egenkapital		-17 457 190	1 935 099
Sum overføringer og disponeringer	9	-10 932 914	1 935 099



Balanse

Beløp i: NOK	Note	2017	2016
BALANSE - EIENDELER			
Anleggsmidler			
Immaterielle eiendeler			
Utsatt skattefordel	8	50 315	50 662
Sum immaterielle eiendeler		50 315	50 662
Varige driftsmidler			
Maskiner og anlegg	4	23 782	39 982
Driftsløsøre, inventar, verktøy, kontormaskiner og lignende	4	25 815	33 810
Sum varige driftsmidler		49 597	73 792
Sum anleggsmidler		99 912	124 454
Omløpsmidler			
Varer			
Fordringer			
Kundefordringer	5	20 413 595	12 709 774
Andre fordringer		111 156	113 178
Konsernfordringer	5	20 486 048	12 219 107
Sum fordringer		41 010 798	25 042 058
Bankinnskudd, kontanter og lignende			
Bankinnskudd, kontanter og lignende	3	2 723 067	5 490 136
Sum bankinnskudd, kontanter og lignende		2 723 067	5 490 136
Sum omløpsmidler		43 733 865	30 532 194
SUM EIENDELER		43 833 777	30 656 648
BALANSE - EGENKAPITAL OG GJELD			
Egenkapital			
Innskutt egenkapital			



Balanse

Beløp i: NOK	Note	2017	2016
Opptjent egenkapital			
Annen egenkapital			6 595 842
Udekket tap		4 337 072	
Sum opptjent egenkapital		-4 337 072	6 595 842
Sum egenkapital	9, 10	-4 337 072	6 595 842
Sum langsiktig gjeld		0	0
Kortsiktig gjeld			
Leverandørgjeld	5	12 281 479	7 342 952
Betalbar skatt	8		681 399
Skyldige offentlige avgifter		3 769 827	7 144 044
Kortsiktig konserngjeld	5	24 938 961	375 000
Annen kortsiktig gjeld		7 180 581	8 517 411
Sum kortsiktig gjeld		48 170 849	24 060 806
Sum gjeld		48 170 849	24 060 806
SUM EGENKAPITAL OG GJELD		43 833 777	30 656 648



Årsregnskap

2017

Havyard Production & Service Sp Z O.o.

Org.nr. 997 835 913



ÅRSBERETNING 2017

for

Havyard Production SP Z O.O.

Org.nr. 997 835 913

VIRKSOMHETENS ART OG TILHOLDSSTED

Havyard Production & Service SP Z O.O. ("Selskapet") er en norsk avdeling av utenlandsk foretak og ble etablert 14. februar 2012. Selskapets navn ved stiftelsen var Havyard Electro Installation SP Z O.O. I 2017 ble navnet endret til sitt nåværende navn Havyard Production SP Z O.O.

Selskapet har som formål å drive med installasjon av teknisk utstyr i skip, og er lokalisert i Leirvik i Sogn.

Pr. 31.12.17 er Selskapet 100% eiet av Havyard Ship Technology AS.

FORTSATT DRIFT

I samsvar med regnskapsloven bekreftes det at forutsetningene om fortsatt drift er tilstede. Til grunn for antagelsen ligger resultatprognoser for år 2018 og Selskapets langsiktige strategiske prognoser for årene fremover. Selskapet er i en tilfredsstillende økonomisk og finansiell stilling.

FREMTIDIG UTVIKLING

Selskapet, inkludert det polske morselskapet med øvrige avdelinger, inngår samlet som et eget virksomhetsområde i Havyard-konsernet fra Q1 2017.

Virksomhetsområdet har sitt opprinnelige utspring som underleverandør til Havyard Ship Technology, men grunnet redusert aktivitet ved verftet i 2017 og utnyttelse av personell og kunnskap, leverer Selskapet nå også tjenester til andre verft i Norge og i utlandet, samt til landbasert industri. I tillegg til personell leverer virksomhetsområdet



pre-fabrikasjon av stål, inkludert rør, tavler, og startere til både norske og internasjonale kunder.

Avdelingen har pr. 31.12.17 en rimelig ordresreserve som gir akseptabel aktivitet.

REDEGJØRELSE FOR ÅRSREGNSKAPET

Avdelingen har i 2017 hatt aktivitet knyttet til prosjektgjennomføring og håndtering av installasjonskontrakter.

Avdelingen endte i 2017 med et driftsresultat på MNOK -14,3 sammenlignet med et driftsresultat på MNOK 2,6 i 2016. Selskapet hadde i 2017 to betydelige tapsprosjekt som er hovedårsaken til det negative resultatet.

Per 31.12.17 har avdelingen en egenkapital på MNOK -4,3, noe som utgjør en egenkapitalandel på -9,9 %. Tilsvarende for 2016 var henholdsvis MNOK 6,6 og 21,5 %. Totalkapitalen utgjorde per 31.12.17 MNOK 43,8 mot MNOK 30,7 i 2016. Netto kontantstrøm viser i 2017 en reduksjon på MNOK 5,0 fra MNOK 2,3 i 2016 til MNOK -2,8 i 2017.

ARBEIDSMILJØ

	2014	2015	2016	2017
Antall ansatte pr. 31.12.	246	211	175	159
Sykefravær	0,89 %	0,85 %	1,50 %	1,94%

Det arbeides aktivt for å redusere omfanget av skader, sikring av arbeidsplasser og bedret vernetstyr.

Det har ikke forekommet eller blitt rapportert om alvorlige arbeidsuhell eller ulykker i løpet av året som har resultert i store materielle skader eller personskader.

LIKESTILLING OG DISKRIMINERING

Avdelingen har som mål å være en arbeidsplass der det råder full likestilling mellom kvinner og menn.

Ved ansettelser er det faglig kompetanse som vektlegges. Kandidater med ulik etnisitet, nasjonal opprinnelse, avstamning, hudfarge, språk, religion eller livssyn skal alle ha samme muligheter og rettigheter. Avdelingen har som mål å være en arbeidsplass hvor det heller ikke forekommer diskriminering på grunn av nedsatt funksjonsevne.

Arbeidstidsordninger i avdelingen følger av de ulike stillinger og er uavhengig av kjønn.

Det er ikke iverksatt eller planlagt spesielle tiltak for å fremme likestilling eller for å unngå diskriminering foruten retningslinjene og innarbeid praksis/vurdering av kvalifikasjoner ved ansettelser.



YTRE MILJØ

Det har i 2017 ikke vært miljøsaker ved avdelingen eller i det ytre miljø med behov for spesielle tiltak. Avdelingen har ikke hatt utslipp til luft eller vann ut over de krav som myndighetene stiller.

FORSKNING OG UTVIKLING

Selskapet har for tiden ingen pågående forsknings eller utviklingsaktiviteter.

ÅRSRESULTAT OG DISPONERING

Regnskapet for 2017 er gjort opp med:

Driftsresultat	NOK	-14 337 703
Netto finansposter	NOK	-24 764
Resultat før skattekostnad	NOK	-14 362 467
Skattekostnad	NOK	-3 429 553
Årets resultat	NOK	-10 932 914

Årets resultat etter skattekostnad er disponert slik:

Avsatt konsernbidrag	NOK	10 861 348
Overført fra annen egenkapital	NOK	6 595 842
Overført til udekket tap	NOK	4 337 072
Overført fra annen innskutt kapital	NOK	10 861 348



ERKLÆRING FRA STYRET OG DAGLIG LEDER


Vi erklærer herved etter beste overbevisning at årsregnskapet for perioden 1. januar til 31. desember 2017 er utarbeidet i samsvar med gjeldende regnskapsstandarder, og at opplysningene i regnskapet gir et rettviseende bilde av Selskapets eiendeler, gjeld, finansielle stilling og resultat som helhet. Vi erklærer også at årsberetningen gir en rettviseende oversikt over utviklingen, resultatet og stillingen til Selskapet, sammen med en beskrivelse av de mest sentrale risiko- og usikkerhetsfaktorer Selskapet står overfor.

* * *

Leirvik i Sogn, 26.04.2018


Pål Aurvåg
Styretleder


Lasse Stokkeland
Styremedlem


Gunnar Larsen
Styremedlem


Frank-Levi Kvalsund
Styremedlem


Nedim Jakupovic
Daglig leder /
styremedlem



Resultatregnskap			
Havyard Production & Service Sp Z O.o.			
Driftsinntekter og driftskostnader	Note	2017	2016
Salgsinntekt	5, 6, 7	75 004 795	130 729 939
Sum driftsinntekter		<u>75 004 795</u>	<u>130 729 939</u>
Varekostnad	5, 6	17 947 881	21 244 078
Lønnskostnad	2	52 747 157	78 201 750
Ordinære avskrivninger	4	50 810	129 500
Annen driftskostnad	2, 5	18 596 650	28 535 060
Sum driftskostnader		<u>89 342 498</u>	<u>128 110 388</u>
Driftsresultat		<u>-14 337 703</u>	<u>2 619 551</u>
Finansinntekter og finanskostnader			
Annen renteinntekt		3 264	5 017
Annen finansinntekt		10 648	13 363
Annen rentekostnad		7 094	48 056
Annen finanskostnad		31 582	15 775
Resultat av finansposter		<u>-24 764</u>	<u>-45 450</u>
Ordinært resultat før skattekostnad		<u>-14 362 467</u>	<u>2 574 101</u>
Skattekostnad på ordinært resultat	8	-3 429 553	639 002
Ordinært resultat		<u>-10 932 914</u>	<u>1 935 099</u>
Årets resultat		<u>-10 932 914</u>	<u>1 935 099</u>
Overføringer			
Avsatt konsernbidrag		10 861 348	0
Avsatt til annen egenkapital		0	1 935 099
Overført til udekket tap		4 337 072	0
Overført fra annen egenkapital		6 595 842	0
Overført fra annen innskutt kapital		10 861 348	0
Sum overføringer	9	<u>-10 932 914</u>	<u>1 935 099</u>








Balanse			
Havyard Production & Service Sp Z O.o.			
EIENDELER	Note	2017	2016
Anleggsmidler			
<i>Immaterielle eiendeler</i>			
Utsatt skattefordel	8	50 315	50 662
Sum immaterielle eiendeler		50 315	50 662
<i>Varige driftsmidler</i>			
Maskiner og anlegg	4	23 782	39 982
Driftsløsøre, inventar o.a. utstyr	4	25 815	33 810
Sum varige driftsmidler		49 597	73 792
<i>Finansielle anleggsmidler</i>			
Sum anleggsmidler		99 912	124 454
Omløpsmidler			
<i>Fordringer</i>			
Kundefordringer	5	20 413 595	12 709 774
Fordringer på konsernselskap	5	20 486 048	12 219 107
Andre kortsiktige fordringer		111 156	113 178
Sum fordringer		41 010 798	25 042 058
<i>Bankinnskudd, kontanter o.l.</i>			
Bankinnskudd, kontanter o.l.	3	2 723 067	5 490 136
Sum omløpsmidler		43 733 865	30 532 194
Sum eiendeler		43 833 777	30 656 648



Balanse			
Havyard Production & Service Sp Z O.o.			
EGENKAPITAL OG GJELD	Note	2017	2016
Egenkapital			
<i>Opptjent egenkapital</i>			
Annen egenkapital		0	6 595 842
Udekket tap		-4 337 072	0
Sum opptjent egenkapital		-4 337 072	6 595 842
Sum egenkapital	9, 10	-4 337 072	6 595 842
Gjeld			
<i>Kortsiktig gjeld</i>			
Leverandørgjeld	5	12 281 479	7 342 952
Betalbar skatt	8	0	681 399
Skyldig offentlige avgifter		3 769 827	7 144 044
Gjeld til konsernselskap	5	24 938 961	375 000
Annen kortsiktig gjeld		7 180 581	8 517 411
Sum kortsiktig gjeld		48 170 849	24 060 806
Sum gjeld		48 170 849	24 060 806
Sum egenkapital og gjeld		43 833 777	30 656 648

Leirvik, 26.04.2018
Styret i Havyard Production & Service Sp Z O.o.

 Pål Auvåg styreleder	 Lasse Stokkeland styremedlem	 Gunnar Larsen styremedlem
 Frank-Levi Kvalsund styremedlem	 Nedim Jakupovic styremedlem/daglig leder	

Havyard Production & Service Sp Z O.o. Org.nr 997 835 913 Side 4



Kontantstrømoppstilling 2017

r d r d		r	
		2017	2016
Kontantstrøm fra operasjonelle aktiviteter			
Netto kontantstrøm fra operasjonelle aktiviteter		-22 467 375	-732 229
Kontantstrøm fra investeringsaktiviteter			
Netto kontantstrøm fra investeringsaktiviteter		-26 615	0
Kontantstrøm fra finansieringsaktiviteter			
Netto kontantstrøm fra finansieringsaktiviteter		19 726 920	2 990 805
Netto endring i kontanter og kontantekv.		-2 767 070	2 258 576
eholdning av kontanter og kontantekv. 1.1.		5 490 136	3 231 560
eholdning av kontanter og kontantekv. 31.12		2 723 067	5 490 136

r d r d r



Noter til årsregnskapet 2017

Havyard Production & Service Sp Z.O.O

NOTE 1 REGNSKAPSPRINSIPPER

Årsregnskapet er satt opp i samsvar med regnskapsloven. Det er utarbeidet etter norske regnskapsstandarder og anbefalinger til god regnskapskikk.

Ledelsen har brukt estimater og forutsetninger som har påvirket resultatregnskapet og verdsettelsen av eiendeler og gjeld, samt usikre eiendeler og forpliktelser på balansedagen under utarbeidelsen av årsregnskapet i henhold til god regnskapskikk.

Inntektsføring ved salg av varer skjer på leveringstidspunktet. Tjenester inntektsføres i takt med utførelsen.

Anleggsmidler omfatter eiendeler bestemt til varig eie og bruk. Anleggsmidler er vurdert til anskaffelseskost. Varige driftsmidler balanseføres og avskrives over driftsmidlets økonomiske levetid.

Varige driftsmidler nedskrives til gjenvinnbart beløp ved verdifall som forventes ikke å være forbigående. Gjenvinnbart beløp er det høyeste av nettosalgsverdi og verdi i bruk. Verdi i bruk er nåverdi av fremtidige kontantstrømmer knyttet til eiendelen. Nedskrivningen reverseres når grunnlaget for nedskrivningen ikke lenger er tilstede.

Omløpsmidler og kortsiktig gjeld omfatter poster som forfaller til betaling innen ett år etter anskaffelsestidspunktet, samt poster som er knyttet til varekretsløpet. Omløpsmidler vurderes til laveste av anskaffelseskost og virkelig verdi. Kortsiktig gjeld balanseføres til nominelt beløp på opptakstidspunktet.

Pengeposter i utenlandsk valuta omregnes til balansedagens kurs.

Kundefordringer og andre fordringer oppføres til pålydende etter fradrag for avsetning til forventet tap. Avsetning til tap gjøres på grunnlag av en individuell vurdering av de enkelte fordringene.

Skattekostnaden i resultatregnskapet omfatter både periodens betalbare skatt og endring i utsatt skatt. Utsatt skatt er beregnet med 24 % pr 1.1.2017 og 23 % pr 31.12.2017 på grunnlag av de midlertidige forskjeller som eksisterer mellom regnskapsmessige og skattemessige verdier, samt eventuelt skattemessig underskudd til fremføring ved utgangen av regnskapsåret. Skatteøkende og skattereduserende midlertidige forskjeller som reverserer eller kan reversere i samme periode er utlignet. Netto utsatt skattefordel balanseføres i den grad det er sannsynlig at denne kan bli nyttegjørt.

Kontantstrømpstillingen er utarbeidet etter den indirekte metoden. Kontanter og kontantekvivalenter omfatter kontanter, bankinnskudd og andre kortsiktige, likvide plasseringer.

Regnskapsprinsippene er for øvrig nærmere omtalt i de tilhørende noter til de enkelte regnskapspostene.



Noter til årsregnskapet 2017

Havyard Production & Service Sp Z.O.O

NOTE 2 LØNNSKOSTNADER ANTALL ÅRSVERK GODTGJØRELSER M.M.

Lønnskostnader	2017	2016
Lønn	42 176 194	62 878 401
Arbeidsgiveravgift	4 893 826	6 912 070
Pensjon	787 377	1 146 010
Andre lønnsrelaterte ytelser	4 889 759	7 265 268
Su	52 747 157	77 201 750

Antall årsverk sysselsatt	117	187
---------------------------	-----	-----

Ytelser til ledende personer	Daglig leder	Styret
Lønn	1 027 615	-
Andre godtgjørelser	229 584	-
Su	1 257 199	-

Det er ikke ytet lån eller stilt garantier til daglig leder, styreleder eller andre nærstående parter. Ingen lån eller garantier utgjør mer enn 5% av selskapets aksjekapital.

Godtgjørelse til revisor fordeles på følgende	2017	2016
Lovpålagt revisjon	70 000	106 000
Skatterådgivning	-	-
Andre tjenester utenfor revisjonen	-	500
Su ekskl. avskrivning	70 000	106 500

Pensjonsordning

Foretaket har en innskuddsbæret pensjonsordning etter lov om obligatorisk tjenestepensjon. Pensjonen er avhengig av innbetalte midler og avkastning på midlene. For foretaket er årets kostnad lik årets premie.

Foretakets pensjonsordning tilfredsstiller kravene i lov om obligatorisk tjenestepensjon.

NOTE 3 BUNDNE MIDLER

Av bankinnskudd vedrører kr. 1 426 537,- (2016: kr. 1 264 733,-) innskudd på skattetrekkkonto.

NOTE 4 VARIGE DRIFTSMIDLER OG IMMATERIELLE EIENDELER

	Maskiner	Driftsmidler	SUM
Anskaffelseskost 1.1	81 782	340 276	422 058
Tilgang kjøpte driftsmidler	-	26 615	26 615
Anskaffelseskost 31.12	81 782	366 891	448 673
Akk. avskrivninger og nedskrivninger pr. 31.12	-58 000	-341 076	-399 076
Bokført verdi pr. 31.12.	23 782	25 815	49 597
Årets avskrivninger	16 200	34 610	50 810
økonomisk levetid	5 år	3 - 5 år	
Avskrivningsplan	Lineær	Lineær	



Noter til årsregnskapet 2017

Havyard Production & Service Sp Z.O.O

NOTE 5 MELLOMVÆRENDE OG TRANSAKSJONER MED FORETAK I SAMME KONSERN

	2017	2016
Kundefordringer	17 539 764	9 350 013
Fordring på konsernselskap i utlandet (kortsiktig)	6 194 800	12 219 107
Fordring på konsernselskap i Norge inkl konsernbidrag (kortsiktig)	14 291 248	-
Gjeld til konsernselskap i Norge inkl konsernbidrag (kortsiktig)	-24 938 961	-375 000
Leverandørgjeld	-11 571 385	-6 756 156
Su	1 515 466	14 437 64

	2017	2016
Salgsinntekter	64 050 207	103 961 668
Varekjøp	2 250 481	814 991
Management fee	3 557 451	4 884 211

NOTE 6 LANGSIKTIGE TILVIRKNINGSKONTRAKTER

Langsiktige tilvirkningskontrakter vurderes etter løpende avregnings metode.

Andel av resultatet inntektsføres i takt med prosjektenes fullfølelsesgrad.

Fullfølelsesgraden beregnes som påløpte kostnader i prosent av forventet totalkostnad. Totalkostnaden revurderes løpende. For prosjekter som antas å gi tap, kostnadsføres hele det beregnede tapet umiddelbart.

Prosjektene vurderes hver for seg.

Prosjekt med netto utført, ikke fakturert installasjon er oppført som fordring. Prosjekt hvor forskudd fra kunder overstiger utført installasjon er oppført som gjeld.

Utført installasjon er klassifisert som driftsinntekter i resultatregnskapet.

Selskapet har ingen aktive tilvirkningskontrakter pr 31.12.2017 og 31.12.2016.

NOTE 7 SALGSINTEKTER

Selskapets driftsinntekter består av installasjon av teknisk utstyr i skip.

Geografisk fordeling	2017	2016
Norge	61 145 221	129 825 993
Europa	13 859 574	903 946
Su	75 004 7 5	130 72 3



Noter til årsregnskapet 2017

Havyard Production & Service Sp Z.O.O

NOTE SKATTER

Skatter kostnadsføres når de påløper, det vil si at kostnaden er knyttet til det regnskapsmessige resultat før skatt. Skattekostnaden består av betalbar skatt (skatt på årets skattepliktige inntekt) og endring i netto utsatt skatt. Skattekostnaden fordeles på ordinært resultat og resultat av ekstraordinære poster i henhold til skattegrunnlaget.

	d	r	d	r
	2017	2016	2017	2016
Betalbar skatt på konsernbidrag	-3 429 900	0		
Betalbar skatt	0	681 399		
Endring utsatt skatt	347	-42 397		
Årets skattekostnad	3 42 553	63 002		

Nedenfor er det gitt en spesifisering over forskjellen mellom det regnskapsmessige resultat før skattekostnad og årets skattegrunnlag.

	2017	2016
Resultat før skattekostnad	-14 362 467	2 574 101
Permanente forskjeller	63 548	-26 533
Endring midlertidige forskjeller	7 671	178 029
Mottatt konsernbidrag	14 291 248	0
Årets skatte grunnlag	0	2 725 577

	2017	2016
Betalbar skatt på årets resultat	-3 429 900	681 399
Betalbar skatt på konsernbidrag	3 429 900	0
Betalbar skatt i balansen	0	6 13

	2017	2016
Resultat før skatt	-14 362 467	2 574 101
Beregnet skatt av resultat før skatt	-3 446 992	643 525
Skatteeffekt av permanente forskjeller	15 252	-6 633
Effekt av endret skattesats	2 188	2 111
Årets skattekostnad	3 42 553	63 003
Effektiv skattesats	23,9 %	24,8 %

Oversikt over midlertidige forskjeller

	2017	2016
Omløpsmidler	-95 800	-95 800
Anleggsreserve	-122 961	-115 290
Sum midlertidige forskjeller	21 761	211 000
Utsatt skatt		50 315
Utsatt skattefordel		50 662
Anvendt skattesats	23	24



Noter til årsregnskapet 2017

Havyard Production & Service Sp Z.O.O

NOTE EGENKAPITAL

	Annen innskutt e egenkapital	Udekket tap	Oppt ent e egenkapital	Su
Egenkapital i.l. r d r	-		6 595 842	6 595 842
Mottatt konsernbidrag (netto)	10 861 348			10 861 348
Avgitt konsernbidrag (brutto)	-10 861 348			-10 861 348
Årets resultat		-4 337 072	-6 595 842	-10 932 914
E egenkapital 31.12.	0	4 337 072	0	4 337 072

NOTE 10 AKSJEEIERINFORMASJON

Eierstruktur

Selskapet er norsk avdeling av utenlandsk foretak.

Selskapets aksjonær pr. 31.12. er Havyard Ship Technology AS

Morselskapet Havyard Ship Technology AS har forretningsadresse i Leirvik i Hyllestad kommune.

Konsernregnskap er utarbeidet i morselskapet Havyard Group ASA.



BDO AS
Nesevegen 3
Postboks 93
6067 Ulsteinvik

Uavhengig revisors beretning

Til styret i Havyard Production & Service Sp Z.o.o

Uttalelse om revisjonen av årsregnskapet

Konklusjon

Vi har revidert Havyard Production & Service Sp Z.o.o's årsregnskap som består av balanse per 31. desember 2017, resultatregnskap og kontantstrømoppstilling for regnskapsåret avsluttet per denne datoen og noter til årsregnskapet, herunder et sammendrag av viktige regnskapsprinsipper.

Etter vår mening er det medfølgende årsregnskapet avgitt i samsvar med lov og forskrifter og gir et rettviseende bilde av selskapets finansielle stilling per 31. desember 2017, og av dets resultater og kontantstrømmer for regnskapsåret avsluttet per denne datoen i samsvar med regnskapslovens regler og god regnskapsskikk i Norge.

Grunnlag for konklusjonen

Vi har gjennomført revisjonen i samsvar med lov, forskrift og god revisjonsskikk i Norge, herunder de internasjonale revisjonsstandardene International Standards on Auditing (ISA-ene). Våre oppgaver og plikter i henhold til disse standardene er beskrevet i Revisors oppgaver og plikter ved revisjon av årsregnskapet. Vi er uavhengige av selskapet slik det kreves i lov og forskrift, og har overholdt våre øvrige etiske forpliktelser i samsvar med disse kravene. Etter vår oppfatning er innhentet revisjonsbevis tilstrekkelig og hensiktsmessig som grunnlag for vår konklusjon.

Annen informasjon

Ledelsen er ansvarlig for annen informasjon. Annen informasjon består av årsberetningen.

Vår uttalelse om revisjonen av årsregnskapet dekker ikke annen informasjon, og vi attesterer ikke den andre informasjonen.

I forbindelse med revisjonen av årsregnskapet er det vår oppgave å lese annen informasjon med det formål å vurdere hvorvidt det foreligger vesentlig inkonsistens mellom annen informasjon og årsregnskapet, kunnskap vi har opparbeidet oss under revisjonen, eller hvorvidt den tilsynelatende inneholder vesentlig feilinformasjon.

Dersom vi konkluderer med at den andre informasjonen inneholder vesentlig feilinformasjon er vi pålagt å rapportere det. Vi har ingenting å rapportere i så henseende.

Styrets og daglig leders ansvar for årsregnskapet

Styret og daglig leder (ledelsen) er ansvarlig for å utarbeide årsregnskapet i samsvar med lov og forskrifter, herunder for at det gir et rettviseende bilde i samsvar med regnskapslovens regler og god regnskapsskikk i Norge. Ledelsen er også ansvarlig for slik internkontroll som den finner nødvendig for å kunne utarbeide et årsregnskap som ikke inneholder vesentlig feilinformasjon, verken som følge av misligheter eller utilsiktede feil.



Ved utarbeidelsen av årsregnskapet må ledelsen ta standpunkt til selskapets evne til fortsatt drift og opplyse om forhold av betydning for fortsatt drift. Forutsetningen om fortsatt drift skal legges til grunn for årsregnskapet så lenge det ikke er sannsynlig at virksomheten vil bli avviklet.

Revisors oppgaver og plikter ved revisjonen av årsregnskapet

Vårt mål med revisjonen er å oppnå betryggende sikkerhet for at årsregnskapet som helhet ikke inneholder vesentlig feilinformasjon, verken som følge av misligheter eller utilsiktede feil, og å avgi en revisjonsberetning som inneholder vår konklusjon. Betryggende sikkerhet er en høy grad av sikkerhet, men ingen garanti for at en revisjon utført i samsvar med lov, forskrift og god revisjonsskikk i Norge, herunder ISA-ene, alltid vil avdekke vesentlig feilinformasjon som eksisterer. Feilinformasjon kan oppstå som følge av misligheter eller utilsiktede feil. Feilinformasjon blir vurdert som vesentlig dersom den enkeltvis eller samlet med rimelighet kan forventes å påvirke økonomiske beslutninger som brukerne foretar basert på årsregnskapet.

Som del av en revisjon i samsvar med lov, forskrift og god revisjonsskikk i Norge, herunder ISA-ene, utøver vi profesjonelt skjønn og utviser profesjonell skepsis gjennom hele revisjonen. I tillegg:

- identifiserer og anslår vi risikoen for vesentlig feilinformasjon i regnskapet, enten det skyldes misligheter eller utilsiktede feil. Vi utformer og gjennomfører revisjonshandlinger for å håndtere slike risikoer, og innhenter revisjonsbevis som er tilstrekkelig og hensiktsmessig som grunnlag for vår konklusjon. Risikoen for at vesentlig feilinformasjon som følge av misligheter ikke blir avdekket, er høyere enn for feilinformasjon som skyldes utilsiktede feil, siden misligheter kan innebære samarbeid, forfalskning, bevisste utelatelser, uriktige fremstillinger eller overstyring av intern kontroll.
- opparbeider vi oss en forståelse av den interne kontroll som er relevant for revisjonen, for å utforme revisjonshandlinger som er hensiktsmessige etter omstendighetene, men ikke for å gi uttrykk for en mening om effektiviteten av selskapets interne kontroll.
- evaluerer vi om de anvendte regnskapsprinsippene er hensiktsmessige og om regnskapsestimatene og tilhørende noteopplysninger utarbeidet av ledelsen er rimelige.
- konkluderer vi på hensiktsmessigheten av ledelsens bruk av fortsatt drift-forutsetningen ved avleggelsen av regnskapet, basert på innhentede revisjonsbevis, og hvorvidt det foreligger vesentlig usikkerhet knyttet til hendelser eller forhold som kan skape tvil av betydning om selskapets evne til fortsatt drift. Dersom vi konkluderer med at det eksisterer vesentlig usikkerhet, kreves det at vi i revisjonsberetningen henleder oppmerksomheten på tilleggsopplysningene i regnskapet, eller, dersom slike tilleggsopplysninger ikke er tilstrekkelige, at vi modifierer vår konklusjon om årsregnskapet og årsberetningen. Våre konklusjoner er basert på revisjonsbevis innhentet inntil datoen for revisjonsberetningen.



Etterfølgende hendelser eller forhold kan imidlertid medføre at selskapet ikke fortsetter driften.

- evaluerer vi den samlede presentasjonen, strukturen og innholdet, inkludert tilleggsopplysningene, og hvorvidt årsregnskapet representerer de underliggende transaksjonene og hendelsene på en måte som gir et rettviseende bilde.

Vi kommuniserer med styret blant annet om det planlagte omfanget av revisjonen og til hvilken tid revisjonsarbeidet skal utføres. Vi utveksler også informasjon om forhold av betydning som vi har avdekket i løpet av revisjonen, herunder om eventuelle svakheter av betydning i den interne kontrollen.

Uttalelse om øvrige lovmessige krav

Konklusjon om årsberetningen

Basert på vår revisjon av årsregnskapet som beskrevet ovenfor, mener vi at opplysningene i årsberetningen om årsregnskapet, forutsetningen om fortsatt drift og forslaget til dekning av tap er konsistente med årsregnskapet og i samsvar med lov og forskrifter.

Konklusjon om registrering og dokumentasjon

Basert på vår revisjon av årsregnskapet som beskrevet ovenfor, og kontrollhandlinger vi har funnet nødvendig i henhold til internasjonal standard for attestasjonsoppdrag (ISAE) 3000 «Attestasjonsoppdrag som ikke er revisjon eller forenklet revisorkontroll av historisk finansiell informasjon», mener vi at ledelsen har oppfylt sin plikt til å sørge for ordentlig og oversiktlig registrering og dokumentasjon av selskapets regnskapsopplysninger i samsvar med lov og god bokføringsskikk i Norge.

Ulsteinvik, 28. mai 2018
BDO AS



Einar Giljarhus Løkken
Statsautorisert revisor