



## ÅRSREGNSKAPET FOR REGNSKAPSÅRET 2024 - GENERELL INFORMASJON

### Enheten

Organisasjonsnummer: 824 717 362  
Organisasjonsform: Aksjeselskap  
Foretaksnavn: STADT KRANSERVICE AS  
Forretningsadresse: Øvre Stave 27  
6750 STADLANDET

### Regnskapsår

Årsregnskapets periode: 01.01.2024 - 31.12.2024

### Konsern

Morselskap i konsern: Nei

### Regnskapsregler

Regler for små foretak benyttet: Ja  
Benyttet ved utarbeidelsen av årsregnskapet til selskapet: Regnskapslovens alminnelige regler

### Årsregnskapet fastsatt av kompetent organ

Bekreftet av representant for selskapet: Sigve Ronny Røkås  
Dato for fastsettelse av årsregnskapet: 09.05.2025

### Grunnlag for avgivelse

År 2024: Årsregnskapet er elektronisk innlevert  
År 2023: Tall er hentet fra elektronisk innlevert årsregnskap fra 2024

*Det er ikke krav til at årsregnskapet m.v. som sendes til Regnskapsregisteret er undertegnet. Kontrollen på at dette er utført ligger hos revisor/enhetens øverste organ. Sikkerheten ivaretas ved at innsender har rolle/rettighet for innsending av årsregnskapet via Altinn, og ved at det bekreftes at årsregnskapet er fastsatt av kompetent organ.*

Brønnøysundregistrene, 23.05.2025



## Resultatregnskap

Beløp i: NOK	Note	2024	2023
<b>RESULTATREGNSKAP</b>			
<b>Inntekter</b>			
Salgsinntekt		609 084	662 532
<b>Sum inntekter</b>		<b>609 084</b>	<b>662 532</b>
<b>Kostnader</b>			
Lønnskostnad	1	83 598	188 233
Avskrivning av driftsmidler og immaterielle eiendeler	2	99 188	130 511
Annen driftskostnad		402 660	372 096
<b>Sum kostnader</b>		<b>585 446</b>	<b>690 840</b>
<b>Driftsresultat</b>		<b>23 638</b>	<b>-28 308</b>
<b>Finansinntekter og finanskostnader</b>			
Annen renteinntekt		354	342
Annen finansinntekt		2 499	1 522
<b>Sum finansinntekter</b>		<b>2 853</b>	<b>1 864</b>
Annen rentekostnad		25 839	26 096
Annen finanskostnad		3 920	3 920
<b>Sum finanskostnader</b>		<b>29 759</b>	<b>30 016</b>
<b>Netto finans</b>		<b>-26 906</b>	<b>-28 152</b>
<b>Resultat før skattekostnad</b>	3	<b>-3 269</b>	<b>-56 460</b>
Skattekostnad på resultat	3		-2 237
<b>Årsresultat</b>	4	<b>-3 269</b>	<b>-54 223</b>
<b>Årsresultat etter minoritetsinteresser</b>		<b>-3 268</b>	<b>-54 223</b>
<b>Totalresultat</b>		<b>-3 268</b>	<b>-54 223</b>
<b>Overføringer og disponeringer</b>			
Udekket tap		-3 269	-28 919
Overført fra annen egenkapital			-25 304



## Resultatregnskap

<b>Beløp i: NOK</b>	<b>Note</b>	<b>2024</b>	<b>2023</b>
Sum overføringer og disponeringer		-3 269	-54 223



### Balanse

Beløp i: NOK	Note	2024	2023
<b>BALANSE - EIENDELER</b>			
<b>Anleggsmidler</b>			
<b>Immaterielle eiendeler</b>			
<b>Varige driftsmidler</b>			
Maskiner og anlegg		53 915	70 941
Driftsløsøre, inventar o.a. utstyr		260 180	342 342
<b>Sum varige driftsmidler</b>	2	<b>314 095</b>	<b>413 283</b>
<b>Sum anleggsmidler</b>		<b>314 095</b>	<b>413 283</b>
<b>Omløpsmidler</b>			
<b>Varer</b>			
<b>Fordringer</b>			
Kundefordringer		14 969	-1 000
Andre kortsiktige fordringer		20 620	19 373
<b>Sum fordringer</b>		<b>35 589</b>	<b>18 373</b>
<b>Bankinnskudd, kontanter og lignende</b>			
Bankinnskudd, kontanter o.l.		94 893	124 768
<b>Sum bankinnskudd, kontanter og lignende</b>		<b>94 893</b>	<b>124 768</b>
<b>Sum omløpsmidler</b>		<b>130 483</b>	<b>143 141</b>
<b>SUM EIENDELER</b>		<b>444 578</b>	<b>556 424</b>
<b>BALANSE - EGENKAPITAL OG GJELD</b>			
<b>Egenkapital</b>			
<b>Innskutt egenkapital</b>			
Aksjekapital		100 000	100 000
Overkurs		35 161	35 161
<b>Sum innskutt egenkapital</b>		<b>135 161</b>	<b>135 161</b>



### Balanse

<b>Beløp i: NOK</b>	<b>Note</b>	<b>2024</b>	<b>2023</b>
<b>Opptjent egenkapital</b>			
Udekket tap		32 187	28 919
<b>Sum opptjent egenkapital</b>		<b>-32 187</b>	<b>-28 919</b>
<b>Sum egenkapital</b>	4	<b>102 973</b>	<b>106 242</b>
<b>Gjeld</b>			
<b>Langsiktig gjeld</b>			
<b>Annen langsiktig gjeld</b>			
Gjeld til kredittinstitusjoner		312 485	395 825
<b>Sum annen langsiktig gjeld</b>		<b>312 485</b>	<b>395 825</b>
<b>Sum langsiktig gjeld</b>		<b>312 485</b>	<b>395 825</b>
<b>Kortsiktig gjeld</b>			
Leverandørgjeld		18 243	25 283
Skyldig offentlige avgifter		2 777	10 460
Annen kortsiktig gjeld		8 099	18 615
<b>Sum kortsiktig gjeld</b>		<b>29 120</b>	<b>54 358</b>
<b>Sum gjeld</b>		<b>341 605</b>	<b>450 183</b>
<b>SUM EGENKAPITAL OG GJELD</b>		<b>444 578</b>	<b>556 424</b>



## Brønnøysundregistrene

### ÅRSREGNSKAP FOR REGNSKAPSÅRET 2024 - GENERELL INFORMASJON

Journalnummer: 2025 457441

#### Enheten

Organisasjonsnummer: 824 717 362  
Organisasjonsform: Aksjeselskap  
Foretaksnavn: STADT KRANSERVICE AS  
Forretningsadresse: Øvre Stave 27  
6750 STADLANDET

#### Regnskapsår

Årsregnskapets periode: 01.01.2024 - 31.12.2024

#### Konsern

Morselskap i konsern: Nei

#### Regnskapsregler

Regler for små foretak benyttet: Ja  
Benyttet ved utarbeidelsen av  
årsregnskapet til selskapet: Regnskapslovens alminnelige regler

#### Årsregnskapet fastsatt av kompetent organ

Bekreftet av representant for selskapet: Sigve Ronny Røkås  
Dato for fastsettelse av årsregnskapet: 09.05.2025

#### Revisjon

Selskapet har besluttet at årsregnskapet  
ikke skal revideres: Ja  
Årsregnskapet er utarbeidet av ekstern  
autorisert regnskapsfører: Ja  
Ekstern autorisert regnskapsfører har i  
løpet av regnskapsåret bistått ved den  
løpende regnskapsføringen eller utført  
andre tjenester for selskapet enn å  
utarbeide årsregnskapet: Ja

#### Grunnlag for avgivelse

År 2024: Årsregnskap er elektronisk innlevert.  
År 2023: Tall er hentet fra elektronisk innlevert årsregnskap fra 2024.

*Det er ikke krav til at årsregnskapet m.v. som sendes til Regnskapsregisteret er undertegnet. Kontrollen på at dette er utført ligger hos revisor/enhetens øverste organ. Sikkerheten ivaretas ved at innsender har rolle/rettighet for innsending av årsregnskapet via Altinn, og ved at det bekreftes at årsregnskapet er fastsatt av kompetent organ.*

Brønnøysundregistrene, 22.05.2025

---

Brønnøysundregistrene  
Postadresse: Postboks 900, 8910 Brønnøysund  
Telefon: 75 00 75 00  
E-post: firmapost@brreg.no Internett: www.brreg.no  
Organisasjonsnummer: 974 760 673



Organisasjonsnr: 824 717 362  
STADT KRANSERVICE AS

## RESULTATREGNSKAP

Beløp i: NOK	Note	2024	2023
<b>RESULTATREGNSKAP</b>			
<b>Inntekter</b>			
Salgsinntekt		609 084	662 532
<b>Sum inntekter</b>		<b>609 084</b>	<b>662 532</b>
<b>Kostnader</b>			
Lønnskostnad	1	83 598	188 233
Avskrivning av driftsmidler og immaterielle eiendeler	2	99 188	130 511
Annen driftskostnad		402 660	372 096
<b>Sum kostnader</b>		<b>585 446</b>	<b>690 840</b>
<b>Driftsresultat</b>		<b>23 638</b>	<b>-28 308</b>
<b>Finansinntekter og finanskostnader</b>			
Annen renteinntekt		354	342
Annen finansinntekt		2 499	1 522
<b>Sum finansinntekter</b>		<b>2 853</b>	<b>1 864</b>
Annen rentekostnad		25 839	26 096
Annen finanskostnad		3 920	3 920
<b>Sum finanskostnader</b>		<b>29 759</b>	<b>30 016</b>
<b>Netto finans</b>		<b>-26 906</b>	<b>-28 152</b>
<b>Resultat før skattekostnad</b>	<b>3</b>	<b>-3 269</b>	<b>-56 460</b>
Skattekostnad på resultat	3		-2 237
<b>Årsresultat</b>	<b>4</b>	<b>-3 269</b>	<b>-54 223</b>
<b>Årsresultat etter minoritetsinteresser</b>		<b>-3 268</b>	<b>-54 223</b>
<b>Totalresultat</b>		<b>-3 268</b>	<b>-54 223</b>
<b>Overføringer og disponeringer</b>			
Udekket tap		-3 269	-28 919
Overført fra annen egenkapital			-25 304
<b>Sum overføringer og disponeringer</b>		<b>-3 269</b>	<b>-54 223</b>



Organisasjonsnr: 824 717 362  
STADT KRANSERVICE AS

## BALANSE

Beløp i: NOK Note 2024 2023

### BALANSE - EIENDELER

#### Anleggsmidler Immaterielle eiendeler

#### Varige driftsmidler

Maskiner og anlegg		53 915	70 941
Driftsløsøre, inventar o. a. utstyr		260 180	342 342
Sum varige driftsmidler	2	314 095	413 283

Sum anleggsmidler		314 095	413 283
-------------------	--	---------	---------

#### Omløpsmidler

#### Varer

#### Fordringer

Kundefordringer		14 969	-1 000
Andre kortsiktige fordringer		20 620	19 373
Sum fordringer		35 589	18 373

#### Bankinnskudd, kontanter og lignende

Bankinnskudd, kontanter o. l.		94 893	124 768
Sum bankinnskudd, kontanter og lignende		94 893	124 768

Sum omløpsmidler		130 483	143 141
------------------	--	---------	---------

SUM EIENDELER		444 578	556 424
---------------	--	---------	---------

### BALANSE - EGENKAPITAL OG GJELD

#### Egenkapital

#### Innskutt egenkapital

Aksjekapital		100 000	100 000
Overkurs		35 161	35 161
Sum innskutt egenkapital		135 161	135 161

#### Opptjent egenkapital

Udekket tap		32 187	28 919
Sum opptjent egenkapital		-32 187	-28 919

Sum egenkapital	4	102 973	106 242
-----------------	---	---------	---------

#### Gjeld



<b>Langsiktig gjeld</b>		
<b>Annen langsiktig gjeld</b>		
Gjeld til		
kredittinstitusjoner	312 485	395 825
<b>Sum annen langsiktig gjeld</b>	<b>312 485</b>	<b>395 825</b>
<b>Sum langsiktig gjeld</b>	<b>312 485</b>	<b>395 825</b>
<b>Kortsiktig gjeld</b>		
Leverandørgjeld	18 243	25 283
Skyldig offentlige avgifter	2 777	10 460
Annen kortsiktig gjeld	8 099	18 615
<b>Sum kortsiktig gjeld</b>	<b>29 120</b>	<b>54 358</b>
<b>Sum gjeld</b>	<b>341 605</b>	<b>450 183</b>
<b>SUM EGENKAPITAL OG GJELD</b>	<b>444 578</b>	<b>556 424</b>



Organisasjonsnr: 824 717 362  
STADT KRANSERVICE AS

NOTEOPPLYSNINGER - SELSKAP - alle poster oppgitt i hele tall

Note  
3

Antall årsverk i regnskapsåret  
0.25

Sum Beløp

Balanseført verdi 31.12. Varige driftsmidler Immaterielle eiend.

**Konsernregnskap**

Morselskapet sitt navn

Forretningskontor for morselskapet

Begrunnelse for at datterselskap er utelatt fra konsolideringen

Samlet beløp - tilknyttet selskap Årets Fjorårets

Samlet beløp - foretak i samme konsern Årets Fjorårets

Samlet beløp - foretak i samme konsern Årets Fjorårets

Samlet beløp - felles kontrollert virksomhet Årets Fjorårets

Pantstillelse Beløp

Beholdning av egne aksjer Antall Pålydende Andel av aksjek.





# Årsregnskap 2024 Stadt Kranservice AS

**Resultatregnskap  
Balanse  
Noter til regnskapet**

**Org.nr.: 824 717 362**



<b>Resultatregnskap</b>			
<b>Stadt Kranservice AS</b>			
<b>Driftsinntekter og driftskostnader</b>	<b>Note</b>	<b>2024</b>	<b>2023</b>
Salgsinntekt		609 084	662 532
<b>Sum driftsinntekter</b>		<b>609 084</b>	<b>662 532</b>
Lønnskostnad	1	83 598	188 233
Avskrivning av driftsmidler og immaterielle eiendeler	2	99 188	130 511
Annen driftskostnad		402 660	372 096
<b>Sum driftskostnader</b>		<b>585 446</b>	<b>690 840</b>
<b>Driftsresultat</b>		<b>23 638</b>	<b>-28 308</b>
<b>Finansinntekter og finanskostnader</b>			
Annen renteinntekt		354	342
Annen finansinntekt		2 499	1 522
Annen rentekostnad		25 839	26 096
Annen finanskostnad		3 920	3 920
<b>Resultat av finansposter</b>		<b>-26 906</b>	<b>-28 152</b>
Resultat før skattekostnad	3	-3 269	-56 460
Skattekostnad på resultat	3	0	2 237
<b>Resultat</b>		<b>-3 269</b>	<b>-54 223</b>
<b>Årsresultat</b>	4	<b>-3 269</b>	<b>-54 223</b>
<b>Overføringer</b>			
Overført til udekket tap		3 269	28 919
Overført fra annen egenkapital		0	25 304
<b>Sum overføringer</b>		<b>-3 269</b>	<b>-54 223</b>

 BankID Signing  
Sigve Ronny Røkås  
2025-05-19 BankID Signing  
Øyvind Magne Sjøstad  
2025-05-20

<b>Balanse</b>			
<b>Stadt Kranservice AS</b>			
<b>Eiendeler</b>	<b>Note</b>	<b>2024</b>	<b>2023</b>
<b>Anleggsmidler</b>			
<b>Immaterielle eiendeler</b>			
<b>Varige driftsmidler</b>			
Maskiner og anlegg		53 915	70 941
Driftsløsøre, inventar o.a. utstyr		260 180	342 342
<b>Sum varige driftsmidler</b>	<b>2</b>	<b>314 095</b>	<b>413 283</b>
<b>Finansielle anleggsmidler</b>			
<b>Sum anleggsmidler</b>		<b>314 095</b>	<b>413 283</b>
<b>Omløpsmidler</b>			
<b>Fordringer</b>			
Kundefordringer		14 969	-1 000
Andre kortsiktige fordringer		20 620	19 373
<b>Sum fordringer</b>		<b>35 589</b>	<b>18 373</b>
<b>Investeringer</b>			
Bankinnskudd, kontanter o.l.		94 893	124 768
<b>Sum omløpsmidler</b>		<b>130 483</b>	<b>143 141</b>
<b>Sum eiendeler</b>		<b>444 578</b>	<b>556 424</b>

Stadt Kranservice AS

Side 3

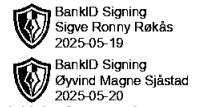


BankID Signing  
Sigve Ronny Røkås  
2025-05-19  
BankID Signing  
Øyvind Magne Sjøstad  
2025-05-20

<b>Balanse</b>			
<b>Stadt Kranservice AS</b>			
<b>Egenkapital og gjeld</b>	<b>Note</b>	<b>2024</b>	<b>2023</b>
<b>Egenkapital</b>			
<b>Innskutt egenkapital</b>			
Aksjekapital		100 000	100 000
Overkurs		35 161	35 161
<b>Sum innskutt egenkapital</b>		<b>135 161</b>	<b>135 161</b>
<b>Opptjent egenkapital</b>			
Udekket tap		-32 187	-28 919
<b>Sum opptjent egenkapital</b>		<b>-32 187</b>	<b>-28 919</b>
<b>Sum egenkapital</b>	<b>4</b>	<b>102 973</b>	<b>106 242</b>
<b>Gjeld</b>			
<b>Avsetning for forpliktelser</b>			
<b>Annen langsiktig gjeld</b>			
Gjeld til kredittinstitusjoner		312 485	395 825
<b>Sum annen langsiktig gjeld</b>		<b>312 485</b>	<b>395 825</b>
<b>Kortsiktig gjeld</b>			
Leverandørgjeld		18 243	25 283
Skyldig offentlige avgifter		2 777	10 460
Annen kortsiktig gjeld		8 099	18 615
<b>Sum kortsiktig gjeld</b>		<b>29 120</b>	<b>54 358</b>
<b>Sum gjeld</b>		<b>341 605</b>	<b>450 183</b>
<b>Sum egenkapital og gjeld</b>		<b>444 578</b>	<b>556 424</b>
Stadtlandet _____ / _____ 2025 Styret i Stadt Kranservice AS			
_____ Sigve Ronny Røkås styreleder		_____ Øyvind Magne Sjøstad styremedlem	
<b>Stadt Kranservice AS</b>		<b>Side 4</b>	



## Regnskapsprinsipper



Årsregnskapet er satt opp i samsvar med regnskapsloven og NRS 8 - God regnskapsskikk for små foretak.

## Driftsinntekter

Inntektsføring ved salg av varer skjer på leveringstidspunktet. Tjenester inntektsføres etter hvert som de leveres.

## Skatt

Skattekostnaden i resultatregnskapet omfatter både periodens betalbare skatt og endring i utsatt skatt. Utsatt skatt er beregnet med 22 % på grunnlag av de midlertidige forskjeller som eksisterer mellom regnskapsmessige og skattemessige verdier, samt ligningsmessig underskudd til fremføring ved utgangen av regnskapsåret. Skatteøkende og skattereduserende midlertidige forskjeller som reverserer eller kan reverseres i samme periode er utlignet og nettoført.

## Klassifisering og vurdering av anleggsmidler

Anleggsmidler omfatter eiendeler bestemt til varig eie og bruk. Anleggsmidler er vurdert til anskaffelseskost. Varige driftsmidler balanseføres og avskrives over driftsmidlets økonomiske levetid. Avskrivningsperioden for fast eiendom anskaffet etter 2009 er dekomponert i en del som gjelder råbygget og en del som gjelder faste tekniske installasjoner. Varige driftsmidler nedskrives til gjenvinnbart beløp ved verdifall som forventes ikke å være forbigående. Gjenvinnbart beløp er det høyeste av netto salgsverdi og verdi i bruk. Verdi i bruk er nåverdi av fremtidige kontantstrømmer knyttet til eiendelen. Nedskrivningen reverseres når grunnlaget for nedskrivningen ikke lenger er til stede.

## Klassifisering og vurdering av omløpsmidler

Omløpsmidler og kortsiktig gjeld omfatter normalt poster som forfaller til betaling innen ett år etter balansedagen, samt poster som knytter seg til varekretsløpet. Omløpsmidler vurderes til laveste verdi av anskaffelseskost og virkelig verdi.

## Fordringer

Kundefordringer og andre fordringer oppføres til pålydende etter fradrag for avsetning til forventet tap. Avsetning til tap gjøres på grunnlag av en individuell vurdering av de enkelte fordringene.

## Note 1 Lønnskostnader og ytelser, godtgjørelser til daglig leder, styret og revisor



### Lønnskostnader

	2024	2022
Lønninger	72 025	167 176
Arbeidsgiveravgift	7 635	17 721
Andre ytelser	3 938	3 336
<b>Sum</b>	<b>83 598</b>	<b>188 233</b>

Selskapet har i 2024 sysselsatt 0,25 årsverk.  
Det er ikke utbetalt ytelser til ledende personer



## Note 2 Anleggsmidler

 BankID Signing  
Sigve Ronny Røkås  
2025-05-19  
 BankID Signing  
Øyvind Magne Sjøstad  
2025-05-20

	<b>Maskiner og anlegg</b>	<b>Sum</b>
Anskaffelseskost pr. 01.01.24	815 401	815 401
= <b>Anskaffelseskost 31.12.24</b>	<b>815 401</b>	<b>815 401</b>
Akkumulerte avskrivninger 31.12.24	501 306	501 306
= <b>Bokført verdi 31.12.24</b>	<b>314 095</b>	<b>314 095</b>
Årets ordinære avskrivninger	99 188	99 188
Avskrivningsplan	saldo 24%	

## Note 3 Skatt

<b>Årets skattekostnad</b>	<b>2024</b>	<b>2023</b>
Resultatført skatt på ordinært resultat:		
Betalbar skatt	0	0
Endring i utsatt skattefordel	0	-2 237
<b>Skattekostnad ordinært resultat</b>	<b>0</b>	<b>-2 237</b>
Skattepliktig inntekt:		
Resultat før skatt	-3 269	-56 460
Permanente forskjeller	0	0
Endring i midlertidige forskjeller	7 021	8 777
Anvendelse av fremførbart underskudd	-3 752	0
<b>Skattepliktig inntekt</b>	<b>0</b>	<b>-47 684</b>
Betalbar skatt i balansen:		
Betalbar skatt på årets resultat	0	0
<b>Sum betalbar skatt i balansen</b>	<b>0</b>	<b>0</b>

Skatteeffekten av midlertidige forskjeller og underskudd til fremføring som har gitt opphav til utsatt skatt og utsatte skattefordeler, spesifisert på typer av midlertidige forskjeller


	<b>2024</b>	<b>2023</b>	<b>Endring</b>
Gevinst – og tapskonto	28 084	35 105	7 021
<b>Sum</b>	<b>28 084</b>	<b>35 105</b>	<b>7 021</b>
Akkumulert fremførbart underskudd	-77 646	-81 399	-3 752
Inngår ikke i beregningen av utsatt skatt	49 563	46 294	-3 269
<b>Utsatt skattefordel (22 %)</b>	<b>-10 904</b>	<b>-10 185</b>	<b>719</b>


I henhold til God regnskapsskikk for små foretak balanseføres ikke utsatt skattefordel.



## Note 4 Egenkapital

	Aksjekapital	Overkurs	Annen Innskutt egenkapital	Annen egenkapital	Sum egenkapital
Pr. 01.01.2024	100 000	35 161	0	-28 919	106 242
Årets resultat				-3 269	-3 269
Pr 31.12.2024	100 000	35 161	0	-32 187	102 973

 BankID Signing  
Sigve Ronny Røkås  
2025-05-19

 BankID Signing  
Øyvind Magne Sjøstad  
2025-05-20