



ÅRSREGNSKAPET FOR REGNSKAPSÅRET 2024 - GENERELL INFORMASJON

Enheten

Organisasjonsnummer: 993 045 128
Organisasjonsform: Aksjeselskap
Foretaksnavn: ECM INVEST AS
Forretningsadresse: Båtstøjordet 103
1363 HØVIK

Regnskapsår

Årsregnskapets periode: 01.01.2024 - 31.12.2024

Konsern

Morselskap i konsern: Nei

Regnskapsregler

Regler for små foretak benyttet: Ja
Benyttet ved utarbeidelsen av årsregnskapet til selskapet: Regnskapslovens alminnelige regler

Årsregnskapet fastsatt av kompetent organ

Bekreftet av representant for selskapet: Martin Reimers
Dato for fastsettelse av årsregnskapet: 14.04.2025

Grunnlag for avgivelse

År 2024: Årsregnskapet er elektronisk innlevert
År 2023: Tall er hentet fra elektronisk innlevert årsregnskap fra 2024

Det er ikke krav til at årsregnskapet m.v. som sendes til Regnskapsregisteret er undertegnet. Kontrollen på at dette er utført ligger hos revisor/enhetens øverste organ. Sikkerheten ivaretas ved at innsender har rolle/rettighet for innsending av årsregnskapet via Altinn, og ved at det bekreftes at årsregnskapet er fastsatt av kompetent organ.

Brønnøysundregistrene, 07.05.2025



Resultatregnskap

Beløp i: NOK	Note	2024	2023
RESULTATREGNSKAP			
Kostnader			
Lønnskostnad	1		
Annen driftskostnad	1	21 511	35 234
Sum kostnader		21 511	35 234
Driftsresultat		-21 511	-35 234
Finansinntekter og finanskostnader			
Annen renteinntekt		14 814	11 840
Annen finansinntekt		10 702 831	3 293 179
Sum finansinntekter		10 717 645	3 305 019
Annen rentekostnad			55
Sum finanskostnader			55
Netto finans		10 717 645	3 304 964
Resultat før skattekostnad		10 696 134	3 269 731
Skattekostnad på resultat	2	69 062	16 588
Årsresultat	3	10 627 072	3 253 143
Årsresultat etter minoritetsinteresser		10 627 072	3 253 143
Totalresultat		10 627 072	3 253 143
Overføringer og disponeringer			
Ordinært utbytte		5 750 000	
Tilleggsutbytte		5 000 000	
Avsatt til annen egenkapital			3 253 143
Overført fra annen egenkapital		-122 928	
Sum overføringer og disponeringer		10 627 072	3 253 143



Balanse

Beløp i: NOK	Note	2024	2023
BALANSE - EIENDELER			
Anleggsmidler			
Immaterielle eiendeler			
Utsatt skattefordel	2		
Finansielle anleggsmidler			
Investering i datterselskap	5		
Investering i annet foretak i samme konsern	5		
Investeringer i aksjer og andeler	5	15 327 077	15 327 077
Sum finansielle anleggsmidler		15 327 077	15 327 077
Sum anleggsmidler		15 327 077	15 327 077
Omløpsmidler			
Varer			
Fordringer			
Konsernfordringer		5 763 063	
Sum fordringer		5 763 063	
Investeringer			
Aksjer og andeler i foretak i samme konsern	5		
Bankinnskudd, kontanter og lignende			
Bankinnskudd, kontanter o.l.		107 117	194 015
Sum bankinnskudd, kontanter og lignende		107 117	194 015
Sum omløpsmidler		5 870 180	194 015
SUM EIENDELER		21 197 257	15 521 092

BALANSE - EGENKAPITAL OG GJELD

Egenkapital

Innskutt egenkapital



Balanse

Beløp i: NOK	Note	2024	2023
Aksjekapital	4	100 000	100 000
Beholdning av egne aksjer	4		
Overkurs		43 375	43 375
Annen innskutt egenkapital		207 521	207 521
Sum innskutt egenkapital		350 896	350 896
Opptjent egenkapital			
Annen egenkapital		15 027 299	15 150 228
Sum opptjent egenkapital		15 027 299	15 150 228
Sum egenkapital	3	15 378 195	15 501 124
Gjeld			
Langsiktig gjeld			
Utsatt skatt	2	38 036	
Sum avsetninger for forpliktelser		38 036	
Annen langsiktig gjeld			
Sum langsiktig gjeld		38 036	0
Kortsiktig gjeld			
Leverandørgjeld			3 381
Betalbar skatt	2	31 026	16 588
Utbytte		5 750 000	
Sum kortsiktig gjeld		5 781 026	19 969
Sum gjeld		5 819 062	19 969
SUM EGENKAPITAL OG GJELD		21 197 257	15 521 092



Brønnøysundregistrene

ÅRSREGNSKAP FOR REGNSKAPSÅRET 2024 - GENERELL INFORMASJON

Journalnummer: 2025 412465

Enheten

Organisasjonsnummer: 993 045 128
Organisasjonsform: Aksjeselskap
Foretaksnavn: ECM INVEST AS
Forretningsadresse: Båtstøjordet 103
1363 HØVIK

Regnskapsår

Årsregnskapets periode: 01.01.2024 - 31.12.2024

Konsern

Morselskap i konsern: Nei

Regnskapsregler

Regler for små foretak benyttet: Ja
Benyttet ved utarbeidelsen av årsregnskapet til selskapet: Regnskapslovens alminnelige regler

Årsregnskapet fastsatt av kompetent organ

Bekreftet av representant for selskapet: Martin Reimers
Dato for fastsettelse av årsregnskapet: 14.04.2025

Revisjon

Selskapet har besluttet at årsregnskapet ikke skal revideres: Ja
Årsregnskapet er utarbeidet av ekstern autorisert regnskapsfører: Ja
Ekstern autorisert regnskapsfører har i løpet av regnskapsåret bistått ved den løpende regnskapsføringen eller utført andre tjenester for selskapet enn å utarbeide årsregnskapet: Ja

Grunnlag for avgivelse

År 2024: Årsregnskap er elektronisk innlevert.
År 2023: Tall er hentet fra elektronisk innlevert årsregnskap fra 2024.

Det er ikke krav til at årsregnskapet m.v. som sendes til Regnskapsregisteret er undertegnet. Kontrollen på at dette er utført ligger hos revisor/enhetens øverste organ. Sikkerheten ivaretas ved at innsender har rolle/rettighet for innsending av årsregnskapet via Altinn, og ved at det bekreftes at årsregnskapet er fastsatt av kompetent organ.

Brønnøysundregistrene, 06.05.2025

Brønnøysundregistrene
Postadresse: Postboks 900, 8910 Brønnøysund
Telefon: 75 00 75 00
E-post: firmapost@brreg.no Internett: www.brreg.no
Organisasjonsnummer: 974 760 673



Organisasjonsnr: 993 045 128
ECM INVEST AS

RESULTATREGNSKAP

Beløp i: NOK	Note	2024	2023
RESULTATREGNSKAP			
Kostnader			
Lønnskostnad	1		
Annen driftskostnad	1	21 511	35 234
Sum kostnader		21 511	35 234
Driftsresultat		-21 511	-35 234
Finansinntekter og finanskostnader			
Annen renteinntekt		14 814	11 840
Annen finansinntekt		10 702 831	3 293 179
Sum finansinntekter		10 717 645	3 305 019
Annen rentekostnad			55
Sum finanskostnader			55
Netto finans		10 717 645	3 304 964
Resultat før skattekostnad		10 696 134	3 269 731
Skattekostnad på resultat	2	69 062	16 588
Årsresultat	3	10 627 072	3 253 143
Årsresultat etter minoritetsinteresser		10 627 072	3 253 143
Totalresultat		10 627 072	3 253 143
Overføringer og disponeringer			
Ordinært utbytte		5 750 000	
Tilleggsutbytte		5 000 000	
Avsatt til annen egenkapital			3 253 143
Overført fra annen egenkapital		-122 928	
Sum overføringer og disponeringer		10 627 072	3 253 143



Organisasjonsnr: 993 045 128
ECM INVEST AS

BALANSE

Beløp i: NOK **Note** **2024** **2023**

BALANSE - EIENDELER

Anleggsmidler

Immaterielle eiendeler

Utsatt skattefordel 2

Finansielle anleggsmidler

Investering i datterselskap 5

Investering i annet

foretak i samme konsern 5

Investeringer i aksjer og

andeler 5

Sum finansielle anleggsmidler 15 327 077 15 327 077

Sum anleggsmidler 15 327 077 15 327 077

Omløpsmidler

Varer

Fordringer

Konsernfordringer 5 763 063

Sum fordringer 5 763 063

Investeringer

Aksjer og andeler i

foretak i samme konsern 5

Bankinnskudd, kontanter og lignende

Bankinnskudd, kontanter o. l. 107 117 194 015

Sum bankinnskudd, kontanter og lignende 107 117 194 015

Sum omløpsmidler 5 870 180 194 015

SUM EIENDELER 21 197 257 15 521 092

BALANSE - EGENKAPITAL OG GJELD

Egenkapital

Innskutt egenkapital

Aksjekapital 4 100 000 100 000

Beholdning av egne aksjer 4

Overkurs 43 375 43 375

Annen innskutt egenkapital 207 521 207 521

Sum innskutt egenkapital 350 896 350 896



Opptjent egenkapital			
Annen egenkapital		15 027 299	15 150 228
Sum opptjent egenkapital		15 027 299	15 150 228
Sum egenkapital	3	15 378 195	15 501 124
Gjeld			
Langsiktig gjeld			
Utsatt skatt	2	38 036	
Sum avsetninger for forpliktelser		38 036	
Annen langsiktig gjeld			
Sum langsiktig gjeld		38 036	0
Kortsiktig gjeld			
Leverandørgjeld			3 381
Betalbar skatt	2	31 026	16 588
Utbytte		5 750 000	
Sum kortsiktig gjeld		5 781 026	19 969
Sum gjeld		5 819 062	19 969
SUM EGENKAPITAL OG GJELD		21 197 257	15 521 092



Organisasjonsnr: 993 045 128
ECM INVEST AS

NOTEOPPLYSNINGER - SELSKAP - alle poster oppgitt i hele tall

Note

Antall årsverk i regnskapsåret
0.00

Sum Beløp

Balanseført verdi 31.12. Varige driftsmidler Immaterielle eiend.

Konsernregnskap

Morselskapet sitt navn

Forretningskontor for morselskapet

Begrunnelse for at datterselskap er utelatt fra konsolideringen

Samlet beløp - tilknyttet selskap Årets Fjorårets

Samlet beløp - foretak i samme konsern Årets Fjorårets

Samlet beløp - foretak i samme konsern Årets Fjorårets

Samlet beløp - felles kontrollert virksomhet Årets Fjorårets

Pantstillelse Beløp

Beholdning av egne aksjer Antall Pålydende Andel av aksjek.



BankID Signing
Martin Reimers
2025-04-28



BankID Signing
Ingrid Solveig Berge Reimers
2025-04-28



BankID Signing
Cathrine Reimers
2025-04-28

Årsregnskap 2024 ECM Invest AS

**Resultatregnskap
Balanse
Noter til regnskapet**

Org.nr.: 993 045 128



BankID Signing
Martin Reimers
2025-04-28

BankID Signing
Ingrid Solveig Berge Reimers
2025-04-28

BankID Signing
Cathrine Reimers
2025-04-28

RESULTATREGNSKAP

ECM INVEST AS

DRIFTSINNEKTER OG DRIFTSKOSTNADER	Note	2024	2023
Annen driftskostnad	1	21 511	35 234
Sum driftskostnader		21 511	35 234
Driftsresultat		-21 511	-35 234
FINANSINNEKTER OG FINANSKOSTNADER			
Annen renteinntekt		14 814	11 840
Annen finansinntekt		10 702 831	3 293 179
Annen rentekostnad		0	55
Resultat av finansposter		10 717 645	3 304 964
Resultat før skattekostnad		10 696 134	3 269 731
Skattekostnad på resultat	2	31 026	16 588
Årsresultat	3	10 665 108	3 253 143
OVERFØRINGER			
Avsatt til utbytte		5 750 000	0
Tilleggsutbytte		5 000 000	0
Avsatt til annen egenkapital		0	3 253 143
Overført fra annen egenkapital		84 892	0
Sum overføringer		10 665 108	3 253 143



BankID Signing
Martin Reimers
2025-04-28

BankID Signing
Ingrid Solveig Berge Reimers
2025-04-28

BankID Signing
Cathrine Reimers
2025-04-28

BALANSE			
ECM INVEST AS			
EIENDELER	Note	2024	2023
ANLEGGSMIDLER			
IMMATERIELLE EIENDELER			
VARIGE DRIFTSMIDLER			
FINANSIELLE ANLEGGSMIDLER			
Investeringer i aksjer og andeler	5	15 327 077	15 327 077
Sum finansielle anleggsmidler		15 327 077	15 327 077
Sum anleggsmidler		15 327 077	15 327 077
OMLØPSMIDLER			
FORDRINGER			
Konsernfordringer		5 763 063	0
Sum fordringer		5 763 063	0
INVESTERINGER			
Bankinnskudd, kontanter o.l.		107 117	194 015
Sum omløpsmidler		5 870 180	194 015
Sum eiendeler		21 197 257	15 521 092



BankID Signing
Martin Reimers
2025-04-28

BankID Signing
Ingrid Solveig Berge Reimers
2025-04-28

BankID Signing
Cathrine Reimers
2025-04-28

BALANSE

ECM INVEST AS

EGENKAPITAL OG GJELD	Note	2024	2023
EGENKAPITAL			
INNSKUTT EGENKAPITAL			
Aksjekapital	4	100 000	100 000
Overkurs		43 375	43 375
Annen innskutt egenkapital		207 521	207 521
Sum innskutt egenkapital		350 896	350 896
OPPTJENT EGENKAPITAL			
Annen egenkapital		15 065 335	15 150 228
Sum opptjent egenkapital		15 065 335	15 150 228
Sum egenkapital	3	15 416 231	15 501 124
GJELD			
AVSETNING FOR FORPLIKTELSER			
ANNEN LANGSIKTIG GJELD			
KORTSIKTIG GJELD			
Leverandørgjeld		0	3 381
Betalbar skatt	2	31 026	16 588
Utbytte		5 750 000	0
Sum kortsiktig gjeld		5 781 026	19 969
Sum gjeld		5 781 026	19 969
Sum egenkapital og gjeld		21 197 257	15 521 092

Oslo, 14.04.2025
Styret i ECM Invest AS

Martin Reimers
styreleder


Cathrine Reimers
styremedlem


Ingrid Solveig Berge Reimers
styremedlem



Regnskapsprinsipper

 BankID Signing
Martin Reimers
2025-04-28

 BankID Signing
Ingrid Solveig Berge Reimers
2025-04-28

 BankID Signing
Cathrine Reimers
2025-04-28

Årsregnskapet er satt opp i samsvar med regnskapsloven og NRS 8 - God regnskapsforetak.

Skatt

Skattekostnaden i resultatregnskapet omfatter både periodens betalbare skatt og endring i utsatt skatt. Utsatt skatt er beregnet med 22 % på grunnlag av de midlertidige forskjeller som eksisterer mellom regnskapsmessige og skattemessige verdier, samt ligningsmessig underskudd til fremføring ved utgangen av regnskapsåret. Skatteøkende og skattereduserende midlertidige forskjeller som reverserer eller kan reverseres i samme periode er utlignet og nettoført.

Klassifisering og vurdering av omløpsmidler og anleggsmidler

Omløpsmidler og kortsiktig gjeld omfatter normalt poster som forfaller til betaling innen ett år etter balansedagen, samt poster som knytter seg til varekretsløpet. Omløpsmidler vurderes til laveste verdi av anskaffelseskost og virkelig verdi. Eiendeler som blir anskaffet for varig eie klassifiseres som anleggsmiddel

Note 1 Lønnskostnader og ytelser, godtgjørelser til daglig leder, styret og revisor

Selskapet har i 2024 sysselsatt 0 årsverk.

Pensjonsforpliktelser

Da selskapet ikke har noen ansatte er de ikke pliktig til å ha tjenstepensjonsordning etter lov om obligatorisk tjenstepensjon.



Note 2 Skatt

 BankID Signing
Martin Reimers
2025-04-28
 BankID Signing
Ingrid Solveig Berge Reimers
2025-04-28
 BankID Signing
Cathrine Reimers
2025-04-28

Årets skattekostnad	2024	
Resultatført skatt på ordinært resultat:		
Betalbar skatt	31 026	16 588
Endring i utsatt skattefordel	0	0
Skattekostnad ordinært resultat	31 026	16 588

Skattepliktig inntekt:		
Resultat før skatt	10 696 134	3 269 731
Permanente forskjeller	-10 555 107	-3 194 328
Skattepliktig inntekt	141 026	75 402

Betalbar skatt i balansen:		
Betalbar skatt på årets resultat	31 026	16 588
Sum betalbar skatt i balansen	31 026	16 588

Skatteeffekten av midlertidige forskjeller som har gitt opphav til utsatt skatt og utsatte skattefordeler, spesifisert på typer av midlertidige forskjeller

	2024	2023	Endring
Inntektsført avsatt utbytte	172 892	0	-172 892
Grunnlag for utsatt skatt	172 892	0	-172 892
Utsatt skatt (22 %)	38 036	0	-38 036

Note 3 Egenkapital

	Aksjekapital	Overkurs	Annen Innskutt egenkapital	Annen egenkapital	Sum egenkapital
Pr. 31.12.2023	100 000	43 375	207 521	15 150 228	15 501 124
Pr 01.01.2024	100 000	43 375	207 521	15 150 228	15 501 124
Årets resultat				10 665 108	10 665 108
Tilleggsutbytte				-5 000 000	-5 000 000
Utbytte				-5 750 000	-5 750 000
Pr 31.12.2024	100 000	43 375	207 521	15 065 335	15 416 231

Note 4 Aksjonærer




Aksjekapitalen i ECM Invest AS pr. 31.12 består av følgende aksjeklasser:

	Antall	Pålydende	Bokført
A-aksjer	2	100,0	200
B-aksjer	998	100,0	99 800
Sum	1 000		100 000



Eierstruktur

De største aksjonærene i % pr. 31.12 var:

	A-aksjer	B-aksjer	Sum	Eierand	
Cathrine Reimers		499	499	49,9	 BankID Signing Martin Reimers 2025-04-28
Martin Reimers		499	499	49,9	 BankID Signing Ingrid Solveig Berge Reimers 2025-04-28
Sum >1% eierandel		998	998	99,8	99,8
Sum øvrige	2		2	0,2	 BankID Signing Cathrine Reimers 2025-04-28
Totalt antall aksjer	2	998	1 000	100,0	100,0

Note 5 Datterselskap, TS og FKV

	Kontor- kommune	Eier- andel	Anskaffelses kost
DS/FKV/TS			
Fridtjof Invest AS	Oslo	16,47%	24 794 955
Sum			24 794 955