



ÅRSREGNSKAPET FOR REGNSKAPSÅRET 2023 - GENERELL INFORMASJON

Enheten

Organisasjonsnummer:	979 202 482
Organisasjonsform:	Aksjeselskap
Foretaksnavn:	KOGSTAD AS
Forretningsadresse:	Holmenveien 4 3402 LIER

Regnskapsår

Årsregnskapets periode:	01.01.2023 - 31.12.2023
-------------------------	-------------------------

Konsern

Mørselskap i konsern:	Ja
Konsernregnskap lagt ved:	Nei

Regnskapsregler

Regler for små foretak benyttet:	Ja
Benyttet ved utarbeidelsen av årsregnskapet til selskapet:	Regnskapslovens alminnelige regler

Årsregnskapet fastsatt av kompetent organ

Bekreftet av representant for selskapet:	AKTIV ØKONOMISERVICE AS
Dato for fastsettelse av årsregnskapet:	22.03.2024

Grunnlag for avgivelse

År 2023: Årsregnskapet er elektronisk innlevert
År 2022: Tall er hentet fra elektronisk innlevert årsregnskap fra 2023

Det er ikke krav til at årsregnskapet m.v. som sendes til Regnskapsregisteret er undertegnet. Kontrollen på at dette er utført ligger hos revisor/enhetens øverste organ. Sikkerheten ivaretas ved at innsender har rolle/rettighet for innsending av årsregnskapet via Altinn, og ved at det bekreftes at årsregnskapet er fastsatt av kompetent organ.

Brønnøysundregistrene, 28.05.2025





Resultatregnskap

Beløp i: NOK	Note	2023	2022
RESULTATREGNSKAP			
Inntekter			
Salgsinntekt		890	56 764
Annen driftsinntekt		4 467 438	3 598 321
Sum inntekter		4 468 328	3 655 085
Kostnader			
Varekostnad			10 592
Lønnskostnad	1	-45	91 772
Avskrivning av driftsmidler og immaterielle eiendeler	2	1 646 930	1 460 869
Annen driftskostnad		879 693	675 957
Sum kostnader		2 526 579	2 239 190
Driftsresultat		1 941 749	1 415 895
Finansinntekter og finanskostnader			
Annen renteinntekt		2	121
Annen finansinntekt			117 171
Sum finansinntekter		2	117 292
Annen rentekostnad		1 513	5 671
Annen finanskostnad			40
Sum finanskostnader		1 513	5 710
Netto finans		-1 511	111 582
Ordinært resultat før skattekostnad		1 940 238	1 527 477
Skattekostnad på resultat	3	426 853	310 267
Ordinært resultat etter skattekostnad		1 513 385	1 217 210
Årsresultat	4	1 513 385	1 217 210
Årsresultat etter minoritetsinteresser		1 513 385	1 217 209
Totalresultat		1 513 385	1 217 209



Resultatregnskap

Beløp i: NOK	Note	2023	2022
Overføringer og disponeringer			
Tilleggsutbytte			1 000 000
Avsatt til annen egenkapital		1 513 385	217 210
Sum overføringer og disponeringer		1 513 385	1 217 210



Balanse

Beløp i: NOK	Note	2023	2022
BALANSE - EIENDELER			
Anleggsmidler			
Immaterielle eiendeler			
Utsatt skattefordel	3		
Varige driftsmidler			
Tomter, bygninger o.a. fast eiendom	2	48 391	69 310
Maskiner og anlegg	2	6 989 011	5 696 583
Skip og flytende installasjoner	2		
Driftsløsøre, inventar o.a. utstyr	2	785 884	487 623
Sum varige driftsmidler	2	7 823 286	6 253 516
Finansielle anleggsmidler			
Investering i datterselskap		1 015 305	100 000
Lån til foretak i samme konsern	5		
Investeringer i aksjer og andeler		250	250
Andre langsiktige fordringer		416 493	601 875
Sum finansielle anleggsmidler		1 432 048	702 125
Sum anleggsmidler		9 255 335	6 955 641
Omløpsmidler			
Varer			
Fordringer			
Kundefordringer	5	313 725	254 184
Andre kortsiktige fordringer	5	194 958	192 333
Sum fordringer	5	508 683	446 517
Bankinnskudd, kontanter og lignende			
Bankinnskudd, kontanter o.l.		2 378 967	3 101 970
Sum bankinnskudd, kontanter og lignende		2 378 967	3 101 970
Sum omløpsmidler		2 887 649	3 548 487
SUM EIENDELER		12 142 984	10 504 128



Balanse

Beløp i: NOK	Note	2023	2022
BALANSE - EGENKAPITAL OG GJELD			
Egenkapital			
Innskutt egenkapital			
Aksjekapital		100 000	100 000
Sum innskutt egenkapital		100 000	100 000
Opptjent egenkapital			
Annen egenkapital		10 062 579	8 549 195
Sum opptjent egenkapital		10 062 579	8 549 195
Sum egenkapital	4	10 162 579	8 649 195
Gjeld			
Langsiktig gjeld			
Utsatt skatt	3	723 020	554 330
Sum avsetninger for forpliktelser		723 020	554 330
Annen langsiktig gjeld			
Gjeld til kredittinstitusjoner	5		
Langsiktig konserngjeld	5		
Sum langsiktig gjeld		723 020	554 330
Kortsiktig gjeld			
Leverandørgjeld	5	6 271	30 615
Betalbar skatt	3		344 369
Skyldig offentlige avgifter		77 646	52 268
Kortsiktig konserngjeld	4	1 173 468	514 150
Annen kortsiktig gjeld	5		359 201
Sum kortsiktig gjeld	5	1 257 385	1 300 603
Sum gjeld		1 980 405	1 854 933
SUM EGENKAPITAL OG GJELD		12 142 984	10 504 128



Brønnøysundregistrene

ÅRSREGNSKAP FOR REGNSKAPSÅRET 2023 - GENERELL INFORMASJON

Journalnummer: 2024 344728

Enheten

Organisasjonsnummer: 979 202 482
Organisasjonsform: Aksjeselskap
Foretaksnavn: KOGSTAD AS
Forretningsadresse: Holmenveien 4
3402 LIER

Regnskapsår

Årsregnskapets periode: 01.01.2023 - 31.12.2023

Konsern

Morselskap i konsern: Ja
Konsernregnskap lagt ved: Nei

Regnskapsregler

Regler for små foretak benyttet: Ja
Benyttet ved utarbeidelsen av
årsregnskapet til selskapet: Regnskapslovens alminnelige regler

Årsregnskapet fastsatt av kompetent organ

Bekreftet av representant for selskapet: AKTIV ØKONOMISERVICE AS
Dato for fastsettelse av årsregnskapet: 22.03.2024

Revisjon

Årsregnskapet er utarbeidet av ekstern
autorisert regnskapsfører: Ja
Ekstern autorisert regnskapsfører har i
løpet av regnskapsåret bistått ved den
løpende regnskapsføringen eller utført
andre tjenester for selskapet enn å
utarbeide årsregnskapet: Ja

Grunnlag for avgivelse

År 2023: Årsregnskap er elektronisk innlevert.
År 2022: Tall er hentet fra elektronisk innlevert årsregnskap fra 2023.

Det er ikke krav til at årsregnskapet m.v. som sendes til Regnskapsregisteret er undertegnet. Kontrollen på at dette er utført ligger hos revisor/enhetens øverste organ. Sikkerheten ivaretas ved at innsender har rolle/rettighet for innsending av årsregnskapet via Altinn, og ved at det bekreftes at årsregnskapet er fastsatt av kompetent organ.

Brønnøysundregistrene, 08.04.2024

Brønnøysundregistrene
Postadresse: Postboks 900, 8910 Brønnøysund
Telefon: 75 00 75 00
E-post: firmapost@brreg.no Internett: www.brreg.no
Organisasjonsnummer: 974 760 673



Organisasjonsnr: 979 202 482
KOGSTAD AS

RESULTATREGNSKAP

Beløp i: NOK	Note	2023	2022
RESULTATREGNSKAP			
Inntekter			
Salgsinntekt		890	56 764
Annen driftsinntekt		4 467 438	3 598 321
Sum inntekter		4 468 328	3 655 085
Kostnader			
Varekostnad			10 592
Lønnskostnad	1	-45	91 772
Avskrivning av driftsmidler og immaterielle eiendeler	2	1 646 930	1 460 869
Annen driftskostnad		879 693	675 957
Sum kostnader		2 526 579	2 239 190
Driftsresultat		1 941 749	1 415 895
Finansinntekter og finanskostnader			
Annen renteinntekt		2	121
Annen finansinntekt			117 171
Sum finansinntekter		2	117 292
Annen rentekostnad		1 513	5 671
Annen finanskostnad			40
Sum finanskostnader		1 513	5 710
Netto finans		-1 511	111 582
Ordinært resultat før skattekostnad			
Skattekostnad på resultat	3	1 940 238	1 527 477
Ordinært resultat etter skattekostnad		426 853	310 267
Årsresultat	4	1 513 385	1 217 210
Årsresultat etter minoritetsinteresser		1 513 385	1 217 209
Totalresultat		1 513 385	1 217 209
Overføringer og disponeringer			
Tilleggsutbytte			1 000 000
Avsatt til annen egenkapital		1 513 385	217 210
Sum overføringer og disponeringer		1 513 385	1 217 210





Organisasjonsnr: 979 202 482
KOGSTAD AS

BALANSE

Beløp i: NOK	Note	2023	2022
BALANSE - EIENDELER			
Anleggsmidler			
Immaterielle eiendeler			
Utsatt skattefordel	3		
Varige driftsmidler			
Tomter, bygninger o.a.			
fast eiendom	2	48 391	69 310
Maskiner og anlegg	2	6 989 011	5 696 583
Skip og flytende installasjoner	2		
Driftsløsøre, inventar o. a. utstyr	2	785 884	487 623
Sum varige driftsmidler	2	7 823 286	6 253 516
Finansielle anleggsmidler			
Investering i datterselskap		1 015 305	100 000
Lån til foretak i samme konsern	5		
Investeringer i aksjer og andeler		250	250
Andre langsiktige fordringer		416 493	601 875
Sum finansielle anleggsmidler		1 432 048	702 125
Sum anleggsmidler		9 255 335	6 955 641
Omløpsmidler			
Varer			
Fordringer			
Kundefordringer	5	313 725	254 184
Andre kortsiktige fordringer	5	194 958	192 333
Sum fordringer	5	508 683	446 517
Bankinnskudd, kontanter og lignende			
Bankinnskudd, kontanter o. l.		2 378 967	3 101 970
Sum bankinnskudd, kontanter og lignende		2 378 967	3 101 970
Sum omløpsmidler		2 887 649	3 548 487
SUM EIENDELER		12 142 984	10 504 128



BALANSE - EGENKAPITAL OG GJELD

Egenkapital

Innskutt egenkapital

Aksjekapital	100 000	100 000
Sum innskutt egenkapital	100 000	100 000

Opptjent egenkapital

Annen egenkapital	10 062 579	8 549 195
Sum opptjent egenkapital	10 062 579	8 549 195

Sum egenkapital	4	10 162 579	8 649 195
------------------------	----------	-------------------	------------------

Gjeld

Langsiktig gjeld

Utsatt skatt	3	723 020	554 330
Sum avsetninger for forpliktelseser		723 020	554 330

Annen langsiktig gjeld

Gjeld til kredittinstitusjoner	5		
Langsiktig konserngjeld	5		
Sum langsiktig gjeld		723 020	554 330

Kortsiktig gjeld

Leverandørgjeld	5	6 271	30 615
Betalbar skatt	3		344 369
Skyldig offentlige avgifter		77 646	52 268
Kortsiktig konserngjeld	4	1 173 468	514 150
Annen kortsiktig gjeld	5		359 201
Sum kortsiktig gjeld	5	1 257 385	1 300 603

Sum gjeld		1 980 405	1 854 933
------------------	--	------------------	------------------

SUM EGENKAPITAL OG GJELD		12 142 984	10 504 128
---------------------------------	--	-------------------	-------------------



Organisasjonsnr: 979 202 482
KOGSTAD AS

NOTEOPPLYSNINGER - SELSKAP - alle poster oppgitt i hele tall

Note

Antall årsverk i regnskapsåret
0.00

Sum Beløp

Balanseført verdi 31.12. Varige driftsmidler Immaterielle eiend.

Konsernregnskap

Morselskapet sitt navn

Forretningskontor for morselskapet

Begrunnelse for at datterselskap er utelatt fra konsolideringen

Samlet beløp - tilknyttet selskap Årets Fjorårets

Samlet beløp - foretak i samme konsern Årets Fjorårets

Samlet beløp - foretak i samme konsern Årets Fjorårets

Samlet beløp - felles kontrollert virksomhet Årets Fjorårets

Pantstillelse Beløp

Beholdning av egne aksjer Antall Pålydende Andel av aksjek.



Til generalforsamlingen i
Kogstad AS

UAVHENGIG REVISORS BERETNING

Konklusjon

Vi har revidert årsregnskapet for Kogstad AS som viser et overskudd på kr 1 513 385. Årsregnskapet består av balanse per 31. desember 2023 og resultatregnskap for regnskapsåret avsluttet per denne datoen og noter til årsregnskapet, herunder et sammendrag av viktige regnskapsprinsipper.

Etter vår mening

- oppfyller årsregnskapet gjeldende lovkrav, og
- gir årsregnskapet et rettviseende bilde av selskapets finansielle stilling per 31. desember 2023 og av dets resultater for regnskapsåret avsluttet per denne datoen i samsvar med regnskapslovens regler og god regnskapsskikk i Norge.

Grunnlag for konklusjonen

Vi har gjennomført revisjonen i samsvar med International Standards on Auditing (ISA-ene). Våre oppgaver og plikter i henhold til disse standardene er beskrevet nedenfor under "Revisors oppgaver og plikter ved revisjonen av årsregnskapet". Vi er uavhengige av selskapet i samsvar med kravene i relevante lover og forskrifter i Norge og International Code of Ethics for Professional Accountants (inkludert internasjonale uavhengighetsstandarder) utstedt av International Ethics Standards Board for Accountants (IESBA-reglene), og vi har overholdt våre øvrige etiske forpliktelser i samsvar med disse kravene. Innhentet revisjonsbevis er etter vår vurdering tilstrekkelig og hensiktsmessig som grunnlag for vår konklusjon.

Ledelsens ansvar for årsregnskapet

Styret og daglig leder (ledelsen) er ansvarlige for å utarbeide årsregnskapet og for at det gir et rettviseende bilde i samsvar med regnskapslovens regler og god regnskapsskikk i Norge. Ledelsen er også ansvarlig for slik internkontroll som den finner nødvendig for å kunne utarbeide et årsregnskap som ikke inneholder vesentlig feilinformasjon, verken som følge av misligheter eller utilsiktede feil.

Ved utarbeidelsen av årsregnskapet må ledelsen ta standpunkt til selskapets evne til fortsatt drift og opplyse om forhold av betydning for fortsatt drift. Forutsetningen om fortsatt drift skal legges til grunn for årsregnskapet så lenge det ikke er sannsynlig at virksomheten vil bli avvirket.

Revisors oppgaver og plikter ved revisjonen av årsregnskapet

Vårt mål er å oppnå betryggende sikkerhet for at årsregnskapet som helhet ikke inneholder vesentlig feilinformasjon, verken som følge av misligheter eller utilsiktede feil, og å avgi en revisjonsberetning som inneholder vår konklusjon. Betryggende sikkerhet er en høy grad av sikkerhet, men ingen garanti for at en revisjon utført i samsvar med ISA-ene, alltid vil avdekke vesentlig feilinformasjon. Feilinformasjon kan oppstå som følge av misligheter eller utilsiktede feil. Feilinformasjon er å anse som vesentlig dersom den enkeltvis eller samlet med rimelighet kan forventes å påvirke de økonomiske beslutningene som brukerne foretar på grunnlag av årsregnskapet.

Kopstad og Kure Revisjon

Bragernes Torg 6A, 3017 DRAMMEN – www.kkrevisjon.no
Foretaksregisteret: 922 176 647 – Medlem av Den Norske Revisorforening



For videre beskrivelse av revisors oppgaver og plikter vises det til:
<https://revisorforeningen.no/revisjonsberetninger>

Drammen, 22. mars 2024
Kopstad og Kure Revisjon AS

Janne Karin Rønning
Statsautorisert revisor
(elektronisk signert)

Kopstad og Kure Revisjon

Bragernes Torg 6A, 3017 DRAMMEN – www.kkrevisjon.no

Foretaksregisteret: 922 176 647 – Medlem av Den Norske Revisorforening

Dette dokumentet er signert med PAdES-formatet (PDF Advanced Electronic Signatures) av Signicat. Dette sikrer dokumentet og dets vedlegg mot endringer etter signering.

SIGNICAT



Elektronisk signatur

Signert av

RØNNING, JANNE KARIN

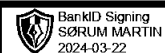
Norwegian Buypass

Dato og tid

(UTC+01:00) Central European Time (Berlin)

03/22/2024 14:54:40

Dette dokumentet er signert med elektronisk signatur. En elektronisk signatur er juridisk forpliktende på samme måte som en håndskrevet signatur på papir. Denne siden er lagt til dokumentet for å vise grunnleggende informasjon om signaturen(e), og på de foregående sidene kan du lese dokumentet som er signert. Vedlagt finnes også en PDF med signatordetaljer, og en XML-fil med innholdet i den elektroniske signaturen(e). Vedleggene kan brukes for å verifisere gyldigheten av dokumentets signatur ved behov.




Årsregnskap 2023

Kogstad AS

Resultatregnskap
Balanse
Noter til regnskapet




Org.nr.: 979 202 482



RESULTATREGNSKAP

KOGSTAD AS


DRIFTSINNEKTER OG DRIFTSKOSTNADER	Note	2023	2022
Salgsinntekt		890	56 764
Annen driftsinntekt		4 467 438	3 598 321
Sum driftsinntekter		4 468 328	3 655 085
Varekostnad		0	10 592
Lønnskostnad	1	-45	91 772
Avskrivning av driftsmidler og immaterielle eiendeler	2	1 646 930	1 460 869
Annen driftskostnad		879 693	675 957
Sum driftskostnader		2 526 579	2 239 190
Driftsresultat		1 941 749	1 415 895
FINANSINNEKTER OG FINANSKOSTNADER			
Annen renteinntekt		2	121
Annen finansinntekt		0	117 171
Annen rentekostnad		1 513	5 671
Annen finanskostnad		0	40
Resultat av finansposter		-1 511	111 582
Resultat før skattekostnad		1 940 238	1 527 477
Skattekostnad på resultat	3	426 853	310 267
Resultat		1 513 385	1 217 210
EKSTRAORDINÆRE INNEKTER OG KOSTNADER			
Årsresultat	4	1 513 385	1 217 210
OVERFØRINGER			
Tilleggsutbytte		0	1 000 000
Avsatt til annen egenkapital		1 513 385	217 210
Sum overføringer		1 513 385	1 217 210



BALANSE

KOGSTAD AS

EIENDELER	Note	2023	2022
ANLEGGSMIDLER			
IMMATERIELLE EIENDELER			
VARIGE DRIFTSMIDLER			
Tomter, bygninger o.a. fast eiendom	2	48 391	69 310
Maskiner og anlegg	2	6 989 011	5 696 583
Driftsløsøre, inventar o.a. utstyr	2	785 884	487 623
Sum varige driftsmidler	2	7 823 286	6 253 516
FINANSIELLE ANLEGGSMIDLER			
Investeringer i datterselskap		1 015 305	100 000
Investeringer i aksjer og andeler		250	250
Andre langsiktige fordringer		416 493	601 875
Sum finansielle anleggsmidler		1 432 048	702 125
Sum anleggsmidler		9 255 335	6 955 641
OMLØPSMIDLER			
FORDRINGER			
Kundefordringer	5	313 725	254 184
Andre kortsiktige fordringer	5	194 958	192 333
Sum fordringer	5	508 683	446 517
INVESTERINGER			
Bankinnskudd, kontanter o.l.		2 378 967	3 101 970
Sum omløpsmidler		2 887 649	3 548 487
Sum eiendeler		12 142 984	10 504 128



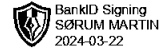
BALANSE

KOGSTAD AS

EGENKAPITAL OG GJELD	Note	2023	2022
EGENKAPITAL			
INNSKUTT EGENKAPITAL			
Aksjekapital		100 000	100 000
Sum innskutt egenkapital		100 000	100 000
OPPTJENT EGENKAPITAL			
Annen egenkapital		10 062 579	8 549 195
Sum opptjent egenkapital		10 062 579	8 549 195
Sum egenkapital	4	10 162 579	8 649 195
GJELD			
AVSETNING FOR FORPLIKTELSER			
Utsatt skatt	3	723 020	554 330
ANNEN LANGSIKTIG GJELD			
KORTSIKTIG GJELD			
Leverandørgjeld	5	6 271	30 615
Betalbar skatt	3	0	344 369
Skyldig offentlige avgifter		77 646	52 268
Konserngjeld	4	1 173 468	514 150
Annen kortsiktig gjeld	5	0	359 201
Sum kortsiktig gjeld	5	1 257 385	1 300 603
Sum gjeld		1 980 405	1 854 933
Sum egenkapital og gjeld		12 142 984	10 504 128

22.03.2024
Styret i Kogstad AS

SØRUM MARTIN
styreleder



Regnskapsprinsipper

Årsregnskapet er satt opp i samsvar med regnskapsloven og NRS 8 - God regnskapsskikk for små foretak.

DRIFTSINNETEKTER

Inntektsføring ved salg av varer skjer på leveringstidspunktet. Tjenester inntektsføres etter hvert som de leveres.

SKATT

Skattekostnaden i resultatregnskapet omfatter både periodens betalbare skatt og endring i utsatt skatt. Utsatt skatt er beregnet med 22 % på grunnlag av de midlertidige forskjeller som eksisterer mellom regnskapsmessige og skattemessige verdier, samt ligningsmessig underskudd til fremføring ved utgangen av regnskapsåret. Skatteøkende og skattereduserende midlertidige forskjeller som reverserer eller kan reverseres i samme periode er utlignet og nettoført.

KLASSIFISERING OG VURDERING AV ANLEGGSMIDLER

Anleggsmidler omfatter eiendeler bestemt til varig eie og bruk. Anleggsmidler er vurdert til anskaffelseskost. Varige driftsmidler balanseføres og avskrives over driftsmidlets økonomiske levetid. Avskrivningsperioden for fast eiendom anskaffet etter 2009 er dekomponert i en del som gjelder råbygget og en del som gjelder faste tekniske installasjoner. Varige driftsmidler nedskrives til gjenvinnbart beløp ved verdifall som forventes ikke å være forbigående. Gjenvinnbart beløp er det høyeste av netto salgsverdi og verdi i bruk. Verdi i bruk er nåverdi av fremtidige kontantstrømmer knyttet til eiendelen. Nedskrivningen reverseres når grunnlaget for nedskrivningen ikke lenger er til stede.

KLASSIFISERING OG VURDERING AV OMLØPSMIDLER

Omløpsmidler og kortsiktig gjeld omfatter normalt poster som forfaller til betaling innen ett år etter balansedagen, samt poster som knytter seg til varekretsløpet. Omløpsmidler vurderes til laveste verdi av anskaffelseskost og virkelig verdi.


AKSJER I DATTERSELSKAP

Datterselskap vurderes etter kostmetoden i selskapsregnskapet. Investeringen er vurdert til anskaffelseskost for aksjene med mindre nedskrivning har vært nødvendig. Det er foretatt nedskrivning til virkelig verdi når verdifall skyldes årsaker som ikke kan forventes å være forbigående og det må anses nødvendig etter god regnskapsskikk. Nedskrivninger er reversert når grunnlaget for nedskrivning ikke lenger er til stede.

Utbytte, konsernbidrag og andre utdelinger fra datterselskap er inntektsført samme år som det er avsatt i givers regnskap. Overstiger utbytte / konsernbidraget andelen av opptjent resultat etter anskaffelsestidspunktet, representerer den overskytende del tilbakebetaling av investert kapital, og utdelingene er fratrukket investeringens verdi i balansen til morselskapet.

FORDRINGER

Kundefordringer og andre fordringer oppføres til pålydende etter fradrag for avsetning til forventet tap. Avsetning til tap gjøres på grunnlag av en individuell vurdering av de enkelte fordringene.



Note 1 Lønnskostnader og antall årsverk


LØNNSKOSTNADER

	2023	2022
Lønninger	0	72 630
Arbeidsgiveravgift	0	10 677
Pensjonskostnader	0	3 095
Andre ytelser	-45	5 371
Sum	-45	91 772

Selskapet har i 2023 sysselsatt 0 årsverk.

Note 2 Anleggsmidler

	Bygninger og tomter	Maskiner og anlegg	Driftsløsøre, inventar ol.	Sum
Anskaffelseskost pr. 01.01.23	584 171	10 689 687	1 106 129	12 379 987
+ Tilgang kjøpte driftsmidler		4 307 710	460 300	4 768 010
- Avgang i året		3 029 900		3 029 900
= Anskaffelseskost 31.12.23	584 171	11 967 497	1 566 429	14 118 097
Akkumulerte avskrivninger 31.12.23	535 778	4 978 489	780 543	6 294 810
= Bokført verdi 31.12.23	48 393	6 989 007	785 886	7 823 286
Årets ordinære avskrivninger	20 919	1 463 972	162 039	1 646 930
Avskrivningsplan	saldo 8-20%	saldo 20-24%	saldo 24%	



Note 3 Skatt


Årets skattekostnad	2023	2022
Resultatført skatt på ordinært resultat:		
Betalbar skatt	258 163	344 369
Endring i utsatt skatt	168 690	-34 102
Skattekostnad ordinært resultat	426 853	310 267
Skattepliktig inntekt:		
Resultat før skatt	1 940 238	1 527 477
Permanente forskjeller	0	-117 171
Endring i midlertidige forskjeller	-766 770	155 007
Avgitt konsernbidrag	-1 173 468	0
Skattepliktig inntekt	0	1 565 312
Betalbar skatt i balansen:		
Betalbar skatt på årets resultat	258 163	344 369
Betalbar skatt på avgitt konsernbidrag	-258 163	0
Sum betalbar skatt i balansen	0	344 369

Skatteeffekten av midlertidige forskjeller som har gitt opphav til utsatt skatt og utsatte skattefordeler, spesifisert på typer av midlertidige forskjeller

	2023	2022	Endring
Varige driftsmidler	3 286 454	2 519 684	-766 770
Sum	3 286 454	2 519 684	-766 770
Grunnlag for utsatt skatt	3 286 454	2 519 684	-766 770
Utsatt skatt (22 %)	723 020	554 330	-168 689

Note 4 Egenkapital

	Aksjekapital	Overkurs	Annen Innskutt egenkapital	Annen egenkapital	Sum egenkapital
Pr. 31.12.2022	100 000	0	0	8 549 195	8 649 195
Årets resultat				1 513 385	1 513 385
Konsernbidrag avgitt			0	-1 173 468	-1 173 468
Overført, annen Egenkapital				1 173 468	1 173 468
Pr 31.12.2023	100 000	0	0	10 062 579	10 162 579



Note 5 Mellomværende med selskap i samme konsern

	2023	2022
Fordringer		
Kundefordringer konsern	313725	254184
Sum	313 725	254 184
Gjeld		
Annen kortsiktig gjeld konsern	1 173 468	514 150
Sum	1 173 468	514 150

Selskapet kommer inn under reglene om små selskaper, definert i regnskapslovens §1-6, og har med hjemmel i regnskapslovens § 3-2, 3. ledd unnlatt å utarbeide konsernregnskap. Datterselskapet er ikke bokført i regnskapet etter egenkapitalmetoden, men etter kostmetoden.

Salg/Transaksjon:

Salg fra mor- til datter, leie fast eiendom pålydende kr 181 987

Salg fra mor-til datter, leie av maskiner og utstyr pålydende kr 3 011 760