



ÅRSREGNSKAPET FOR REGNSKAPSÅRET 2023 - GENERELL INFORMASJON

Enheten

Organisasjonsnummer: 980 152 634
Organisasjonsform: Aksjeselskap
Foretaksnavn: TRUCKTECH AS
Forretningsadresse: Titangata 13
1630 GAMLE FREDRIKSTAD

Regnskapsår

Årsregnskapets periode: 01.01.2023 - 31.12.2023

Konsern

Morselskap i konsern: Nei

Regnskapsregler

Regler for små foretak benyttet: Nei
Benyttet ved utarbeidelsen av årsregnskapet til selskapet: Regnskapslovens alminnelige regler

Årsregnskapet fastsatt av kompetent organ

Bekreftet av representant for selskapet: Magnus Pettersen
Dato for fastsettelse av årsregnskapet: 19.04.2024

Grunnlag for avgivelse

År 2023: Årsregnskapet er elektronisk innlevert
År 2022: Tall er hentet fra elektronisk innlevert årsregnskap fra 2023

Det er ikke krav til at årsregnskapet m.v. som sendes til Regnskapsregisteret er undertegnet. Kontrollen på at dette er utført ligger hos revisor/enhetens øverste organ. Sikkerheten ivaretas ved at innsender har rolle/rettighet for innsending av årsregnskapet via Altinn, og ved at det bekreftes at årsregnskapet er fastsatt av kompetent organ.

Brønnøysundregistrene, 11.05.2025



Resultatregnskap

Beløp i: NOK	Note	2023	2022
RESULTATREGNSKAP			
Inntekter			
Salgsinntekt	1	112 697 879	97 347 557
Leieinntekter	1	1 368 278	1 370 679
Annen driftsinntekt	1	32 151	72 174
Sum inntekter		114 098 308	98 790 410
Kostnader			
Varekostnad		80 665 409	69 791 982
Lønnskostnad	2	14 902 415	13 507 660
Avskrivning av driftsmidler og immaterielle eiendeler	3	420 557	610 397
Annen driftskostnad	2	10 234 996	9 753 114
Sum kostnader		106 223 378	93 663 153
Driftsresultat		7 874 930	5 127 257
Finansinntekter og finanskostnader			
Annen finansinntekt		62 026	28 727
Sum finansinntekter		62 026	28 727
Annen rentekostnad		453	4 689
Annen finanskostnad		22 451	4 968
Sum finanskostnader		22 903	9 657
Netto finans		39 123	19 070
Ordinært resultat før skattekostnad		7 914 053	5 146 327
Skattekostnad på resultat	4	1 774 407	1 163 506
Ordinært resultat etter skattekostnad		6 139 646	3 982 821
Årsresultat		6 139 646	3 982 821
Årsresultat etter minoritetsinteresser		6 139 646	3 982 821
Totalresultat		6 139 646	3 982 821



Resultatregnskap

Beløp i: NOK	Note	2023	2022
Overføringer og disponeringer			
Konsernbidrag	5	5 250 000	1 200 000
Avsatt til annen egenkapital	5	889 646	2 782 821
Sum overføringer og disponeringer		6 139 646	3 982 821



Balanse

Beløp i: NOK	Note	2023	2022
BALANSE - EIENDELER			
Anleggsmidler			
Immaterielle eiendeler			
Utsatt skattefordel	4	157 870	182 380
Goodwill	3		
Sum immaterielle eiendeler		157 870	182 380
Varige driftsmidler			
Tomter, bygninger o.a. fast eiendom	3	159 856	529 290
Driftsløsøre, inventar o.a. utstyr	3, 6	167 300	39 172
Sum varige driftsmidler		327 156	568 463
Sum anleggsmidler		485 026	750 843
Omløpsmidler			
Varer			
Lager av varer og annen beholdning	6	35 931 136	27 094 934
Sum varer		35 931 136	27 094 934
Fordringer			
Kundefordringer	6	16 252 998	13 060 969
Andre kortsiktige fordringer		1 404 604	1 205 410
Konsernfordringer	7	1 114 197	608 634
Sum fordringer		18 771 799	14 875 013
Bankinnskudd, kontanter og lignende			
Bankinnskudd, kontanter o.l.	8	8 207 211	15 254 901
Sum bankinnskudd, kontanter og lignende		8 207 211	15 254 901
Sum omløpsmidler		62 910 146	57 224 848
SUM EIENDELER		63 395 172	57 975 691

BALANSE - EGENKAPITAL OG GJELD



Balanse

Beløp i: NOK	Note	2023	2022
Egenkapital			
Innskutt egenkapital			
Aksjekapital	5, 9	2 568 000	2 568 000
Overkurs	5	68 000	68 000
Sum innskutt egenkapital		2 636 000	2 636 000
Opptjent egenkapital			
Annen egenkapital	5	13 213 083	12 323 437
Sum opptjent egenkapital		13 213 083	12 323 437
Sum egenkapital		15 849 083	14 959 437
Gjeld			
Langsiktig gjeld			
Utsatt skatt	4		
Annen langsiktig gjeld			
Gjeld til kredittinstitusjoner	6		
Langsiktig konserngjeld	7	3 160 083	2 160 083
Sum annen langsiktig gjeld		3 160 083	2 160 083
Sum langsiktig gjeld		3 160 083	2 160 083
Kortsiktig gjeld			
Gjeld til kredittinstitusjoner	6	6 294 577	5 322 812
Leverandørgjeld		25 226 146	26 568 767
Betalbar skatt	4	1 749 897	1 196 539
Skyldig offentlige avgifter		4 223 384	5 169 710
Utbytte	5	5 250 000	1 200 000
Kortsiktig konserngjeld	7	164 460	
Annen kortsiktig gjeld		1 477 541	1 398 344
Sum kortsiktig gjeld		44 386 006	40 856 172
Sum gjeld		47 546 089	43 016 254
SUM EGENKAPITAL OG GJELD		63 395 172	57 975 691



Wilbergjordet 2
Postboks 812
1609 Fredrikstad
www.bdo.no

Uavhengig revisors beretning

Til generalforsamlingen i Trucktech Midt AS

Konklusjon

Vi har revidert årsregnskapet til Trucktech Midt AS.

Årsregnskapet består av:

- Balanse per 31. desember 2023
- Resultatregnskap for 2023
- Noter til årsregnskapet, herunder et sammendrag av viktige regnskapsprinsipper.

Etter vår mening:

- Oppfyller årsregnskapet gjeldende lovkrav, og
- Gir årsregnskapet et rettviseende bilde av selskapets finansielle stilling per 31. desember 2023 og av dets resultater for regnskapsåret avsluttet per denne datoen i samsvar med regnskapslovens regler og god regnskapsskikk i Norge.

Grunnlag for konklusjonen

Vi har gjennomført revisjonen i samsvar med International Standards on Auditing (ISA-ene). Våre oppgaver og plikter i henhold til disse standardene er beskrevet nedenfor under Revisors oppgaver og plikter ved revisjonen av årsregnskapet. Vi er uavhengige av selskapet i samsvar med kravene i relevante lover og forskrifter i Norge og International Code of Ethics for Professional Accountants (inkludert internasjonale uavhengighetsstandarder) utstedt av International Ethics Standards Board for Accountants (IESBA-reglene), og vi har overholdt våre øvrige etiske forpliktelser i samsvar med disse kravene. Innhentet revisjonsbevis er etter vår vurdering tilstrekkelig og hensiktsmessig som grunnlag for vår konklusjon.

Styret og daglig leders ansvar for årsregnskapet

Styret og daglig leder (ledelsen) er ansvarlig for å utarbeide årsregnskapet og for at det gir et rettviseende bilde i samsvar med regnskapslovens regler og god regnskapsskikk i Norge. Ledelsen er også ansvarlig for slik intern kontroll som den finner nødvendig for å kunne utarbeide et årsregnskap som ikke inneholder vesentlig feilinformasjon, verken som følge av misligheter eller utilsiktede feil.

Ved utarbeidelsen av årsregnskapet må ledelsen ta standpunkt til selskapets evne til fortsatt drift og opplyse om forhold av betydning for fortsatt drift. Forutsetningen om fortsatt drift skal legges til grunn for årsregnskapet så lenge det ikke er sannsynlig at virksomheten vil bli avvirket.

Revisors oppgaver og plikter ved revisjonen av årsregnskapet

Vårt mål er å oppnå betryggende sikkerhet for at årsregnskapet som helhet ikke inneholder vesentlig feilinformasjon, verken som følge av misligheter eller utilsiktede feil, og å avgi en revisjonsberetning som inneholder vår konklusjon. Betryggende sikkerhet er en høy grad av sikkerhet, men ingen garanti for at en revisjon utført i samsvar med ISA-ene, alltid vil avdekke vesentlig feilinformasjon. Feilinformasjon kan oppstå som følge av misligheter eller utilsiktede feil. Feilinformasjon er å anse som vesentlig dersom den enkeltvis eller samlet med rimelighet kan forventes å påvirke de økonomiske beslutningene som brukerne foretar på grunnlag av årsregnskapet.

For videre beskrivelse av revisors oppgaver og plikter vises det til:
<https://revisorforeningen.no/revisjonsberetninger>



BDO AS

Ole Jørgen Winther
Statsautorisert revisor
(elektronisk signert)

Penneo Dokumentnøkkel: LTDOG-08H1B-UPE6U-XFPL1-VE0FH-46YYT



PENNEO

Signaturene i dette dokumentet er juridisk bindende. Dokument signert med "Penneo™ - sikker digital signatur". De signerende parter sin identitet er registrert, og er listet nedenfor.

"Med min signatur bekrefter jeg alle datoer og innholdet i dette dokument."

WINTHER, OLE JØRGEN

Partner

På vegne av: BDO AS

Serienummer: no_bankid:9578-5992-4-3038655

IP: 188.95.xxx.xxx

2024-04-19 08:19:05 UTC



Penneo Dokumentnøkkel: LTDOG-08HTB-UP6EU-XFPL1-VE0FH-46YYT

Dokumentet er signert digitalt, med **Penneo.com**. Alle digitale signatur-data i dokumentet er sikret og validert av den datamaskin-utregnede hash-verdien av det opprinnelige dokument. Dokumentet er låst og tids-stemplet med et sertifikat fra en betrodd tredjepart. All kryptografisk bevis er integrert i denne PDF, for fremtidig validering (hvis nødvendig).

Hvordan bekrefter at dette dokumentet er originalen?

Dokumentet er beskyttet av ett Adobe CDS sertifikat. Når du åpner dokumentet i

Adobe Reader, skal du kunne se at dokumentet er sertifisert av **Penneo e-signature service <penneo@penneo.com>**. Dette garanterer at innholdet i dokumentet ikke har blitt endret.

Det er lett å kontrollere de kryptografiske beviser som er lokalisert inne i dokumentet, med Penneo validator - <https://penneo.com/validator>



Årsregnskap 2023 Trucktech AS

Organisasjonsnr: 980 152 634



Årsberetning 2023

Trucktech AS

Virksomhetens art og lokalisering

Virksomhetsområdet til Trucktech AS er salg, reparasjon og utleie av trucker og annet løfteutstyr, samt hva som står i naturlig forbindelse med slik virksomhet. Selskapet er sertifisert for sakkyndig kontroll av både truck, masseforflytnings maskiner og personløft. I 2023 ble Trucktech også sertifisert for sikkerhetsopplæring av arbeidsutstyr, og etablerte egen avdeling for kurs virksomhet, Trucktech kompetanse.

Trucktech AS importerer og selger Dieci teleskoptrucker, og Cesab, Hyundai og Crown trucker. Samt Fimap vaske/skure og feiemaskiner.

Virksomheten er lokalisert i Fredrikstad kommune.

Fortsatt drift

I samsvar med regnskapslovens § 3-3 bekreftes det at forutsetningen om fortsatt drift er lagt til grunn ved utarbeidelsen av årsregnskapet.

Redegjørelse for årsregnskapet

Trucktech kjøper stort sett maskiner i euro, og påvirkes av svak kronekurs, men har fokus og rutiner på sikring for å beholde dekningsbidrag (se mer under avsnittet om finansiell risiko). Ut over dette er ikke selskapet utsatt for særskilte faktorer som påvirker virksomheten ut over hva som er vanlig for en virksomhet i denne bransjen.

Selskapet har hatt en god økonomisk utvikling i 2023 med omsetningsvekst på 15,5 % og en resultatforbedring (resultat før skatt) på 54,2 %. Styret er tilfreds med selskapets utvikling i 2023 som fortsatt er i en investeringsperiode. Ambisjonen for årene som kommer vil blant annet være å løfte lønnsomheten ytterligere. Selskapets egenkapital utgjør over MNOK 15,85 (25 % EK andel) ved årets slutt. Likviditetsbeholdningen utgjør MNOK 8,2 og ansees som god. Styret er tilfreds med disse nøkkeltallene, men har besluttet at de skal styrkes ytterligere i årene som kommer.

Styret mener at det fremlagte årsregnskapet gir et rettvise bilde over utviklingen og resultatet av foretakets virksomhet og stilling. Selskapet har ikke hatt utgifter til forskning og utvikling i 2023. Det er ikke tegnet styreansvarsforsikring for selskapets styre.

Selskapet er innenfor vilkårene for rapportering etter Åpenhetsloven. Viser her til mer informasjon på selskapets nettsider www.trucktech.no



Framtidsutsikter

Det jobbes løpende med tiltak som skal bidra til både vekst og høyere lønnsomhet i årene som kommer. Nytt ordresystem ble innført i 2023, og nå jobber alle ansatte i Trucktech gruppen på digitale enheter. Dette har effektivisert arbeidshverdagen i stor grad. Det skal fortsatt investeres i mer tidsriktig teknologi som skal sikre en høyere grad av effektivitet og automatisering. I kombinasjon med disse teknologiske investeringene skal det investeres ytterligere i egne ansatte i form av utviklingsplaner tilrettelagt for den enkelte. Dette skal sikre intern kompetanse, den høye løpende servicegrad, og kundefokus som etterstrebes av selskapets ansatte.

Trucktech etablerte selskap i Sverige i slutten av 2022, selskapet har import av Dieci teleskoptrucker i Sverige, selskapet har en ansatt. Trucktech har også et selskap i Trondheim. Disse selskapene sikrer mer nærhet til kunder i flere geografiske området. Her vil man oppnå tettere kundekontakt og servicegrad i markeder med høy aktivitet. I tillegg til dette vil ledelsen også fokusere på utleiedelen som representerer et stort og lønnsomt marked.

Selskapet forventer en fortsatt god økonomisk utvikling i årene som kommer. Når det gjelder utviklingen i både selskapets og bransjens rammebetingelser så mener vi at det her skal være flere muligheter enn trusler. Selskapet er godt i gang med omstilling knyttet til bærekraftige produkter og leveranser. Se punkt om ytre miljø. Her har selskapet bygget intern kompetanse i kombinasjon med å knytte til seg de relevante leverandørene. Med dette skal selskapet kunne ta en posisjon og være foretrukket også i årene som kommer. Det vil fortsatt være noen ytterligere investeringsbehov de neste 1-3 årene som allerede er avklart med styret og ledelsen.

Finansiell risiko

Selskapet er eksponert for valutarisiko knyttet til sine innkjøp av maskiner og utstyr. Ledelsen har innarbeidet rutiner som delvis sikrer selskapet for valutarisiko. Selskapet er i tillegg eksponert finansielt mot finansinstitusjoners omfang av leasing. Her arbeider ledelsen på tradisjonell måte og sikrer at nødvendige rammer blir innvilget og ivaretatt. Det arbeides løpende med kredittider slik at ikke selskapet samlet sett skal være eksponert for høy risiko. Ledelsen arbeider aktivt med løpende tiltak slik at den finansielle risikoen på selskapsnivå holdes så lavt som mulig uten at dette skal gå på bekostning av fremtidige vekst og resultatkrav.

Arbeidsmiljø, likestilling og diskriminering

Styret og ledelsen er av den oppfatning at selskapet har et godt arbeidsmiljø. Det jobbes løpende med tiltak som skal sikre at dette opprettholdes. Det var under 4 % egenmeldt sykefravær og dermed definert som lavt i 2023. Det har ikke forekommet alvorlige arbeidsuhell eller ulykker på arbeidsplassen. Av selskapets totalt 20 ansatte er det to kvinner. Selskapet ønsker å øke andelen ytterligere, men må konstatere at dette er et mannsdominert yrke.

Både styret og ledelsen arbeider aktivt med likestilling og diskriminering. Man er kjent med kravene i Likestilling og diskrimineringsloven hva gjelder aktivitetsplikt og redegjøringsplikt. Som beskrevet over er yrket svært mannsdominert, men det arbeides aktivt med å øke kvinneandelen. Aktivitetsplikten gjelder i hovedsak virksomheter som sysselsetter mer enn 50 ansatte (alternativt for de som sysselsetter mer enn 20 ansatte hvis en av arbeidslivets parter krever det), men virksomheten vil likevel innføre aktiviteter som er aktuelle og relevante.



Både styret og ledelsen jobber aktivt, målrettet og planmessig for å fremme likestilling og hindre diskriminering. Dette skal bl.a. synliggjøres gjennom virksomhetens HMS-arbeid og vil være både forebyggende og avdekkende. I 2023 er blant annet ny Sikkerhetshåndbok og ny Personelhåndbok inkludert blant annet etikk-policy og varslingsrutiner lansert for alle ansatte.

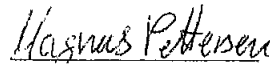
Ytre miljø

Virksomhetens bransje medfører lite omfang av forurensning eller utslipp som kan være til skade for det ytre miljø. I 2023 ble Trucktech sertifisert som Miljøfyrtårn-bedrift, det betyr økt fokus på miljømessig bærekraft, herunder avfallshåndtering, ombruk av maskiner og deler, samt riktig bruk av transport. Som Miljøfyrtårn-sertifisert bedrift vil Trucktech utarbeide årlige klimaregnskap. I 2023 utviklet Trucktech, i tett samarbeid med produsent Dieci, også elektriske teleskoptrucker. Dette var siste segment i porteføljen som bedriften frem til nå manglet i elektrisk versjon

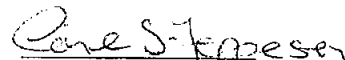
Fredrikstad, 19. april 2024



Geir Engebret Johansen
Styreleder



Magnus Pettersen
Styremedlem



Line Schau Jeppesen
Daglig leder

Organisasjonsnr: 980 152 634



Resultatregnskap

Trucktech AS

Driftsinntekter og driftskostnader	Note	2023	2022
Salgsinntekt	1	112 697 879	97 347 557
Leieinntekter	1	1 368 278	1 370 679
Annen driftsinntekt	1	32 151	72 174
Sum driftsinntekter		114 098 308	98 790 410
Varekostnad		80 665 409	69 791 982
Lønnskostnad	2	14 902 415	13 507 660
Avskrivning av driftsmidler og immaterielle eiendeler	3	420 557	610 397
Annen driftskostnad	2	10 234 996	9 753 114
Sum driftskostnader		106 223 378	93 663 153
Driftsresultat		7 874 930	5 127 257
Finansinntekter og finanskostnader			
Annen finansinntekt		62 026	28 727
Annen rentekostnad		453	4 689
Annen finanskostnad		22 451	4 968
Resultat av finansposter		39 123	19 070
Resultat før skattekostnad		7 914 053	5 146 327
Skattekostnad på resultat	4	1 774 407	1 163 506
Årsresultat		6 139 646	3 982 821
Overføringer			
Avsatt til utbytte	5	-5 250 000	-1 200 000
Avsatt til annen egenkapital	5	889 646	2 782 821
Sum overføringer		6 139 646	3 982 821



Balanse
Trucktech AS

Eiendeler	Note	2023	2022
Anleggsmidler			
<i>Immaterielle eiendeler</i>			
Utsatt skattefordel	4	157 870	182 380
Sum immaterielle eiendeler		157 870	182 380
<i>Varige driftsmidler</i>			
Tomter, bygninger o.a. fast eiendom	3	159 856	529 290
Driftsløsøre, inventar o.a. utstyr	3, 6	167 300	39 172
Sum varige driftsmidler		327 156	568 463
Sum anleggsmidler		485 026	750 843
Omløpsmidler			
<i>Varer</i>			
Lager av varer og annen beholdning	6	35 931 136	27 094 934
Sum varer		35 931 136	27 094 934
<i>Fordringer</i>			
Kundefordringer	6	16 252 998	13 060 969
Andre kortsiktige fordringer		1 404 604	1 205 410
Konsernfordringer	7	1 114 197	608 634
Sum fordringer		18 771 799	14 875 013
<i>Bankinnskudd, kontanter o.l</i>			
Bankinnskudd, kontanter o.l.	8	8 207 211	15 254 901
Sum bankinnskudd, kontanter o.l		8 207 211	15 254 901
Sum omløpsmidler		62 910 146	57 224 848
Sum eiendeler		63 395 172	57 975 691




Balanse


Trucktech AS

Egenkapital og gjeld	Note	2023	2022
Egenkapital			
<i>Innskutt egenkapital</i>			
Aksjekapital	5, 9	2 568 000	2 568 000
Overkurs	5	68 000	68 000
Sum innskutt egenkapital		2 636 000	2 636 000
<i>Opptjent egenkapital</i>			
Annen egenkapital	5	13 213 083	12 323 437
Sum opptjent egenkapital		13 213 083	12 323 437
Sum egenkapital		15 849 083	14 959 437
Gjeld			
<i>Annen langsiktig gjeld</i>			
Langsiktig konserngjeld	7	3 160 083	2 160 083
Sum annen langsiktig gjeld		3 160 083	2 160 083
<i>Kortsiktig gjeld</i>			
Gjeld til kredittinstitusjoner	6	6 294 577	5 322 812
Leverandørgjeld		25 226 146	26 568 767
Betalbar skatt	4	1 749 897	1 196 539
Skyldig offentlige avgifter		4 223 384	5 169 710
Utbytte	5	5 250 000	1 200 000
Kortsiktig konserngjeld	7	164 460	0
Annen kortsiktig gjeld		1 477 541	1 398 344
Sum kortsiktig gjeld		44 386 006	40 856 172
Sum gjeld		47 546 089	43 016 254
Sum egenkapital og gjeld		63 395 172	57 975 691

Fredrikstad, 19.04.2024
Styret i Trucktech AS


Geir Engbret Johansen
Styreleder


Magnus Pettersen
Styremedlem


Line Schau Jeppesen
Daglig leder



Indirekte kontantstrøm

Trucktech AS

	Note	2023	2022
Kontantstrømmer fra operasjonelle aktiviteter			
Resultat før skattekostnad		7 914 053	5 146 327
Periodens betalte skatt		1 196 539	880 770
Tap/gevinst ved salg av anleggsmidler		81 003	77 098
Ordinære avskrivninger		420 557	610 397
Endring i varelager		-8 836 202	-10 152 062
Endring i kundefordringer		-3 192 029	625 065
Endring i leverandørgjeld		-1 342 621	11 369 880
Endring i andre tidsavgrensningsposter		564 340	-683 300
Netto kontantstrøm fra operasjonelle aktiviteter		-5 587 438	6 112 634
Kontantstrømmer fra investeringsaktiviteter			
Innbetalinger ved salg av varige driftsmidler		709 000	775 000
Utbetalinger ved kjøp av varige driftsmidler		969 253	852 098
Innbetalinger ved salg av andre investeringer		0	750 000
Netto kontantstrøm fra investeringsaktiviteter		-260 253	672 902
Kontantstrømmer fra finansieringsaktiviteter			
Innbetalinger ved opptak av ny langsiktig gjeld		0	3 838
Utbetalinger av utbytte		1 200 000	1 200 000
Netto kontantstrøm fra finansieringsaktiviteter		-1 200 000	-1 196 162
Netto endring i kontanter og kontantekvivalenter		-7 047 691	5 589 374
Beh. av kont. og kontantekvivalenter ved per. begynne		15 254 901	9 665 527
Beh. av kont. og kontantekvivalenter ved per. slutt		8 207 211	15 254 901



Noter til regnskapet 2023

Regnskapsprinsipper

Årsregnskapet er satt opp i samsvar med regnskapsloven og god regnskapsskikk for øvrige foretak. Forutsetningen om fortsatt drift er lagt til grunn ved utarbeidelsen.

Bruk av estimater

Utarbeidelse av regnskap i samsvar med regnskapsloven krever bruk av estimater. Videre krever anvendelse av selskapets regnskapsprinsipper at ledelsen må utøve skjønn. Områder som i stor grad inneholder slike skjønsmessige vurderinger, høy grad av kompleksitet, eller områder hvor forutsetninger og estimater er vesentlige for årsregnskapet, er beskrevet i notene.

Salgsinntekter

Inntekter ved salg av varer og tjenester vurderes til virkelig verdi av vederlaget, netto etter fradrag for merverdiavgift, returer, rabatter og andre avslag.

Salg av varer inntektsføres når risiko og kontroll i all hovedsak er overført kjøperen. Med risiko menes eiendelens gevinst og tapspotensiale mens kontroll defineres som beslutnings og råderett. Erfaringstall anvendes for å estimere og regnskapsføre avsetninger for kvantumsrabatter og retur på salgstidspunktet.

Salg av tjenester inntektsføres etter hvert som de er levert.

Klassifisering og vurdering av balanseposter

Eiendeler bestemte til varig eie eller bruk er klassifisert som anleggsmidler. Anleggsmidler er vurdert til anskaffelseskost. Omløpsmidler og kortsiktig gjeld omfatter normalt poster som forfaller til betaling innen ett år etter balansedagen, samt poster som knytter seg til varekretsløpet. Omløpsmidler vurderes til laveste verdi av anskaffelseskost og antatt virkelig verdi.

Fordringer klassifiseres som omløpsmidler hvis de skal tilbakebetales i løpet av ett år. For gjeld er analoge kriterier lagt til grunn. Første års avdrag på langsiktige fordringer og langsiktig gjeld klassifiseres likevel ikke som omløpsmiddel og kortsiktig gjeld.

Enkelte poster er vurdert etter andre regler. Postene det gjelder vil være blant de postene som omhandles nedenfor.

Varige driftsmidler

Varige driftsmidler balanseføres og avskrives lineært til restverdi over driftsmidlenes forventede utnyttbare levetid. Ved endring i avskrivningsplan fordeles virkningen over gjenværende avskrivningstid ("knekkpunktmetoden"). Vedlikehold av driftsmidler kostnadsføres løpende. Påkostninger eller forbedringer tillegges driftsmidlets kostpris og avskrives i takt med driftsmidlet.

Skillet mellom vedlikehold og påkostning/forbedring regnes i forhold til driftsmidlets stand ved kjøp av driftsmidlet. Tomter avskrives ikke.

Leide (leasede) driftsmidler balanseføres som driftsmidler hvis leiekontrakten anses som finansiell. Utgifter til leie av øvrige driftsmidler kostnadsføres som operasjonell. Forskuddsbetalinger balanseføres som forskuddsbetalt kostnad, og fordeles over leieperioden.

Nedskrivning av anleggsmidler

Ved indikasjon på at balanseført verdi av et anleggsmiddel er høyere enn virkelig verdi, foretas det test for verdifall. Testen foretas for det laveste nivå av anleggsmidler som har selvstendige kontantstrømmer. Hvis balanseført verdi er høyere enn både salgsverdi og gjenvinnbart beløp, foretas det nedskrivning til det høyeste av salgsverdi og gjenvinnbart beløp. Gjenvinnbart beløp er det høyeste av netto salgsverdi og bruksverdi. Bruksverdi er nåverdi av fremtidige kontantstrømmer knyttet til eiendelen.

Tidligere nedskrivninger, med unntak for nedskrivning av goodwill, reverseres hvis grunnlaget for nedskrivningen ikke lenger er til stede.



Noter til regnskapet 2023

Investeringer i andre selskaper

Kostmetoden brukes som prinsipp for investeringer i andre selskaper. Kostprisen økes når midler tilføres ved kapitalutvidelse, eller når det gis konsernbidrag til datterselskap. Mottatte utdelinger resultatføres i utgangspunktet som inntekt. Utbytte/konsernbidrag fra datterselskap regnskapsføres det samme året som datterselskapet avsetter beløpet. Utbytte fra andre selskaper regnskapsføres som finansinntekt når utbyttet er vedtatt.

Investeringene blir nedskrevet til virkelig verdi dersom verdifallet ikke er forbigående

Varer

Lager av innkjøpte varer er vurdert til det laveste av anskaffelseskost etter FIFO-prinsippet, og netto salgsverdi. Egentilvirkede ferdigvarer og varer under tilvirkning vurderes til variabel tilvirkningskost.

Fordringer

Kundefordringer og andre fordringer er oppført i balansen til pålydende etter fradrag for avsetning til forventet tap. Avsetning for tap gjøres på grunnlag av individuelle vurderinger av de enkelte fordringene. I tillegg gjøres det for øvrige kundefordringer en uspesifisert avsetning for å dekke antatt tap.

Skatt

Skattekostnaden i resultatregnskapet omfatter både periodens betalbare skatt og endring i utsatt skatt. Utsatt skatt beregnes med 22 % på grunnlag av de midlertidige forskjeller som eksisterer mellom regnskapsmessige og skattemessige verdier, samt eventuelt ligningsmessig underskudd til fremføring ved utgangen av regnskapsåret. Skatteøkende og skattereduserende midlertidige forskjeller som reverserer eller kan reversere i samme periode er utlignet og nettoført. Utsatt skatt på merverdier i forbindelse med oppkjøp av datterselskap blir ikke utlignet.

Valuta

Fordringer og gjeld i utenlandsk valuta vurderes etter kursen ved regnskapsårets slutt. Kursgevinster og kurstap knyttet til varesalg og varekjøp i utenlandsk valuta føres som salgsinntekter og varekostnad.

Garantier, servicearbeid og reklamasjoner

Ikke opptjent inntekt som er knyttet til garanti- og servicearbeid for avsluttede prosjekter/salg vurderes til antatt kostnad for slikt arbeid. Estimater beregnes med utgangspunkt i historiske tall for servicearbeid og garantireparasjoner. Beløpet balanseføres under annen kortsiktig gjeld og inntektsføres lineært over garanti- og serviceperioden.

Kontantstrømoppstilling

Kontantstrømoppstillingen utarbeides etter den indirekte metoden. Kontanter og kontantekvivalenter omfatter kontanter, bankinnskudd og andre kortsiktige likvide plasseringer som umiddelbart og med uvesentlig kursrisiko kan konverteres til kjente kontantbeløp og med gjenværende løpetid mindre enn tre måneder fra anskaffelsesdato.

Konsolidering

Trucktech AS er et datterselskapet av Jeka Holding AS som utarbeider konsernregnskap der Trucktech AS inngår i konsolideringen. Konsernregnskapet kan fås utlevert i Titangata 13, 1630 Gamle Fredrikstad.



Noter til regnskapet 2023

Note 1 Salgsinntekter

Per virksomhetsområde	2023	2022
Salg av maskiner med levering	102 623 823	89 046 020
Salg av kurs	957 780	20 073
Verkstedtjenester	9 116 276	8 301 537
Utleie av maskiner	1 368 278	1 370 679
Andre driftsinntekter	32 151	72 174
Sum	114 098 308	98 810 483

Geografisk fordeling	2023	2022
Norge	95 633 888	87 217 609
Andre land	6 989 934	1 828 411
Sum	102 623 823	89 046 020

Note 2 Lønnskostnader

Lønnskostnader	2023	2022
Lønninger	12 389 055	11 149 373
Arbeidsgiveravgift	1 957 102	1 735 279
Pensjonskostnader	210 641	214 409
Andre ytelser	345 617	408 600
Sum	14 902 415	13 507 660

Gjennomsnittlig antall årsverk sysselsatt i regnskapsåret 19 18

Ytelser til ledende personer	Daglig leder	Styret
Lønn daglig leder 01.01 - 31.05	567 512	0
Annen godtgjørelse	96 222	
Lønn daglig leder 01.06 - 31.12	537 810	
Sum	1 201 544	0

OTP

Selskapet er pliktig til å ha tjenstepensjonsordning etter lov om obligatorisk tjenstepensjon. Selskapets pensjonsordninger tilfredsstiller kravene i denne lov.

Revisor

Kostnadsført honorar til revisor for 2023 utgjør kr 145 076 ,- ekskl. mva. Deler av beløpet gjelder revisjonen 2022.

Lovpålagt revisjon og årsoppgjør	89 731
Årsregnskap og skattemelding	40 000
Andre tjenester	15 345
Sum honorar til revisor	145 076



Noter til regnskapet 2023

Note 3 Anleggsmidler

	Driftsløsøre, inventar ol.	Påkostning leide lokaler	Sum
Anskaffelseskost pr. 01.01.23	1 533 832	2 232 221	3 766 053
+ Tilgang kjøpte driftsmidler	969 253		969 253
- Avgang i året	840 662		840 662
= Anskaffelseskost 31.12.23	1 662 423	2 232 221	3 894 644
Akkumulerte avskrivninger 31.12.23	1 495 123	2 072 365	3 567 488
= Bokført verdi 31.12.23	167 300	159 856	327 156
Årets ordinære avskrivninger	51 122	369 435	420 557
Økonomisk levetid	3-10 år	5-6 år	

Note 4 Skatt

Årets skattekostnad	2023	2022
Resultatført skatt på ordinært resultat:		
Betalbar skatt	1 749 897	1 196 539
Endring i utsatt skattefordel	24 510	-33 033
Skattekostnad ordinært resultat	1 774 407	1 163 506
Skattepliktig inntekt:		
Resultat før skatt	7 914 053	5 146 327
Permanente forskjeller	151 436	142 335
Endring i midlertidige forskjeller	-111 411	150 150
Skattepliktig inntekt	7 954 078	5 438 812
Betalbar skatt i balansen:		
Betalbar skatt på årets resultat	1 749 897	1 196 539
Sum betalbar skatt i balansen	1 749 897	1 196 539

Skatteeffekten av midlertidige forskjeller som har gitt opphav til utsatt skatt og utsatte skattefordeler, spesifisert på typer av midlertidige forskjeller

	2023	2022	Endring
Varige driftsmidler	-585 016	-645 250	-60 234
Fordringer	-132 574	-183 751	-51 177
Sum	-717 590	-829 001	-111 411
Grunnlag for utsatt skattefordel	-717 590	-829 001	-111 411
Utsatt skattefordel (22 %)	-157 870	-182 380	-24 510



Noter til regnskapet 2023

Note 5 Egenkapital

	Aksjekapital	Overkurs	Annen egenkapital	Sum egenkapital
Pr. 01.01	2 568 000	68 000	12 323 437	14 959 437
Årets resultat			6 139 646	6 139 646
Pr 31.12	2 568 000	68 000	18 463 083	21 099 083

Note 6 - Langsiktig gjeld, pant m.v.

	2023	2022
Gjeld som forfaller mer enn 5 år etter regnskapsårets slutt	0	0
Gjeld som er sikret ved pant		
Gjeld til kredittinstitusjoner (langsiktig)	0	0
Gjeld til kredittinstitusjoner (kortsiktig)	6 294 577	5 322 812
Balanseført verdi av pantesikrede eiendeler		
* kundefordringer	8 383 273	9 331 014
* varelager	35 931 136	27 094 934
* maskiner og anlegg	167 300	26 402
* Sum pantstillelser	44 481 709	36 452 351

Selskapets samlede frivillige pantsettelse utgjør MNOK 28.

Note 7 Mellomværende med selskap i samme konsern

Fordringer	2023	2022
Andre fordringer	1 114 197	608 634
Sum fordringer	1 114 197	608 634
Gjeld	2023	2022
Langsiktig gjeld	3 160 083	2 160 083
Annen kortsiktig gjeld	164 460	0
Sum gjeld	3 324 543	0

Note 8 Bankinnskudd

	2023	2022
Bundne skattetreksmidler	1 127 639	875 078



Noter til regnskapet 2023

Note 9 Aksjonærer

Aksjekapitalen i Trucktech AS pr. 31.12 består av:

	Antall	Pålydende	Bokført
Ordinære aksjer	3 210	800,0	2 568 000
Sum	3 210		2 568 000

Eierstruktur

De største aksjonærene i % pr. 31.12 var:

	Ordinære	Eierandel	Stemmeandel
JEKA HOLDING AS	3 210	100,0	100,0

JEKA Holding AS eies 100 % av styrets leder Magnus Pettersen