



ÅRSREGNSKAPET FOR REGNSKAPSÅRET 2023 - GENERELL INFORMASJON

Enheten

Organisasjonsnummer: 980 179 125
Organisasjonsform: Aksjeselskap
Foretaksnavn: BYGG TEKNISK STÅL AS
Forretningsadresse: Bedriftsveien 7
1890 RAKKESTAD

Regnskapsår

Årsregnskapets periode: 01.01.2023 - 31.12.2023

Konsern

Morselskap i konsern: Nei

Regnskapsregler

Regler for små foretak benyttet: Ja
Benyttet ved utarbeidelsen av årsregnskapet til selskapet: Regnskapslovens alminnelige regler

Årsregnskapet fastsatt av kompetent organ

Bekreftet av representant for selskapet: Bjørn Henning Larsen
Dato for fastsettelse av årsregnskapet: 20.03.2024

Grunnlag for avgivelse

År 2023: Årsregnskapet er elektronisk innlevert
År 2022: Tall er hentet fra elektronisk innlevert årsregnskap fra 2023

Det er ikke krav til at årsregnskapet m.v. som sendes til Regnskapsregisteret er undertegnet. Kontrollen på at dette er utført ligger hos revisor/enhetens øverste organ. Sikkerheten ivaretas ved at innsender har rolle/rettighet for innsending av årsregnskapet via Altinn, og ved at det bekreftes at årsregnskapet er fastsatt av kompetent organ.

Brønnøysundregistrene, 06.07.2025



Resultatregnskap

Beløp i: NOK	Note	2023	2022
RESULTATREGNSKAP			
Inntekter			
Salgsinntekt		63 397 996	80 152 762
Annen driftsinntekt		109 200	37 000
Sum inntekter		63 507 196	80 189 762
Kostnader			
Varekostnad		25 893 728	43 803 950
Lønnskostnad	1, 2, 3	17 358 732	17 833 131
Avskrivning på varige driftsmidler og immaterielle eiendeler	4	837 472	792 189
Annen driftskostnad	5, 6	8 889 343	8 408 252
Sum kostnader		52 979 275	70 837 522
Driftsresultat		10 527 921	9 352 240
Finansinntekter og finanskostnader			
Inntekt på investering i datterselskap og tilknyttet selskap		0	0
Annen renteinntekt		228 339	146 777
Annen finansinntekt		3 898	19 824
Verdiøkning av finansielle instrumenter vurdert til virkelig verdi		0	74 722
Sum finansinntekter		232 236	241 323
Annen rentekostnad		752	69
Annen finanskostnad		34 854	81 288
Sum finanskostnader		-35 605	-81 358
Netto finans		196 631	159 966
Resultat før skattekostnad		10 724 552	9 512 206
Skattekostnad	7, 8	2 360 606	2 076 246
Årsresultat		8 363 947	7 435 960
Overføringer og disponeringer			
Ordinært utbytte		4 000 000	8 000 000
Annen egenkapital		4 363 947	-564 040



Resultatregnskap

Beløp i: NOK	Note	2023	2022
Sum overføringer og disponeringer		8 363 947	7 435 960



Balanse

Beløp i: NOK	Note	2023	2022
BALANSE - EIENDELER			
Anleggsmidler			
Immaterielle eiendeler			
Sum immaterielle eiendeler		0	0
Varige driftsmidler			
Tomter, bygninger og annen fast eiendom	4	1 269 450	911 150
Maskiner og anlegg	4	1 867 577	1 651 600
Driftsløsøre, inventar, verktøy, kontormaskiner, ol.	4	1 201 700	1 488 300
Sum varige driftsmidler		4 338 727	4 051 050
Finansielle anleggsmidler			
Andre langsiktige fordringer	9, 10	58 191	380 066
Sum finansielle anleggsmidler		58 191	380 066
Sum anleggsmidler		4 396 918	4 431 116
Omløpsmidler			
Varer			
Varer		100 000	50 000
Sum varer		100 000	50 000
Fordringer			
Kundefordringer	6	15 946 543	8 214 889
Andre kortsiktige fordringer	10	398 279	374 020
Sum fordringer		16 344 822	8 588 909
Investeringer			
Sum investeringer		0	0
Bankinnskudd, kontanter og lignende			
Bankinnskudd, kontanter og lignende	11	18 694 273	20 780 024
Sum bankinnskudd, kontanter og lignende		18 694 273	20 780 024
Sum omløpsmidler		35 139 094	29 418 933



Balanse

Beløp i: NOK	Note	2023	2022
SUM EIENDELER		39 536 012	33 850 049
BALANSE - EGENKAPITAL OG GJELD			
Egenkapital			
Innskutt egenkapital			
Aksjekapital	12, 13	1 100 000	1 100 000
Overkurs	13	200 000	200 000
Sum innskutt egenkapital		1 300 000	1 300 000
Opptjent egenkapital			
Annen egenkapital	13	13 807 599	9 443 652
Sum opptjent egenkapital		13 807 599	9 443 652
Sum egenkapital		15 107 599	10 743 652
Gjeld			
Langsiktig gjeld			
Utsatt skatt	7, 8	59 996	284 974
Sum avsetninger for forpliktelser		59 996	284 974
Annen langsiktig gjeld			
Sum annen langsiktig gjeld		0	0
Sum langsiktig gjeld		59 996	284 974
Kortsiktig gjeld			
Leverandørgjeld		5 579 036	4 192 683
Betalbar skatt	7, 8	2 585 584	2 132 496
Skyldige offentlige avgifter	11	2 570 317	2 527 181
Utbytte		4 000 000	8 000 000
Annen kortsiktig gjeld		9 633 481	5 969 063
Sum kortsiktig gjeld		24 368 418	22 821 423
Sum gjeld		24 428 413	23 106 397
SUM EGENKAPITAL OG GJELD		39 536 012	33 850 049



Brønnøysundregistrene

ÅRSREGNSKAP FOR REGNSKAPSÅRET 2023 - GENERELL INFORMASJON

Journalnummer: 2024 344769

Enheten

Organisasjonsnummer: 980 179 125
Organisasjonsform: Aksjeselskap
Foretaksnavn: BYGG TEKNISK STÅL AS
Forretningsadresse: Bedriftsveien 7
1890 RAKKESTAD

Regnskapsår

Årsregnskapets periode: 01.01.2023 - 31.12.2023

Konsern

Morselskap i konsern: Nei

Regnskapsregler

Regler for små foretak benyttet: Ja
Benyttet ved utarbeidelsen av
årsregnskapet til selskapet: Regnskapslovens alminnelige regler

Årsregnskapet fastsatt av kompetent organ

Bekreftet av representant for selskapet: Bjørn Henning Larsen
Dato for fastsettelse av årsregnskapet: 20.03.2024

Revisjon

Årsregnskapet er utarbeidet av ekstern
autorisert regnskapsfører: Ja

Grunnlag for avgivelse

År 2023: Årsregnskap er elektronisk innlevert.
År 2022: Tall er hentet fra elektronisk innlevert årsregnskap fra 2023.

Det er ikke krav til at årsregnskapet m.v. som sendes til Regnskapsregisteret er undertegnet. Kontrollen på at dette er utført ligger hos revisor/enhetens øverste organ. Sikkerheten ivaretas ved at innsender har rolle/rettighet for innsending av årsregnskapet via Altinn, og ved at det bekreftes at årsregnskapet er fastsatt av kompetent organ.

Brønnøysundregistrene, 08.04.2024



Organisasjonsnr: 980 179 125
BYGG TEKNISK STÅL AS

RESULTATREGNSKAP

Beløp i: NOK	Note	2023	2022
RESULTATREGNSKAP			
Inntekter			
Salgsinntekt		63 397 996	80 152 762
Annen driftsinntekt		109 200	37 000
Sum inntekter		63 507 196	80 189 762
Kostnader			
Varekostnad		25 893 728	43 803 950
Lønnskostnad	1, 2, 3	17 358 732	17 833 131
Avskrivning på varige driftsmidler og immaterielle eiendeler	4	837 472	792 189
Annen driftskostnad	5, 6	8 889 343	8 408 252
Sum kostnader		52 979 275	70 837 522
Driftsresultat		10 527 921	9 352 240
Finansinntekter og finanskostnader			
Inntekt på investering i datterselskap og tilknyttet selskap		0	0
Annen renteinntekt		228 339	146 777
Annen finansinntekt		3 898	19 824
Verdiøkning av finansielle instrumenter vurdert til virkelig verdi		0	74 722
Sum finansinntekter		232 236	241 323
Annen rentekostnad		752	69
Annen finanskostnad		34 854	81 288
Sum finanskostnader		-35 605	-81 358
Netto finans		196 631	159 966
Resultat før skattekostnad		10 724 552	9 512 206
Skattekostnad	7, 8	2 360 606	2 076 246
Årsresultat		8 363 947	7 435 960
Overføringer og disponeringer			
Ordinært utbytte		4 000 000	8 000 000
Annen egenkapital		4 363 947	-564 040
Sum overføringer og disponeringer		8 363 947	7 435 960



Organisasjonsnr: 980 179 125
BYGG TEKNISK STÅL AS

BALANSE

Beløp i: NOK	Note	2023	2022
BALANSE - EIENDELER			
Anleggsmidler			
Immaterielle eiendeler			
Sum immaterielle eiendeler		0	0
Varige driftsmidler			
Tomter, bygninger og annen fast eiendom			
	4	1 269 450	911 150
Maskiner og anlegg			
	4	1 867 577	1 651 600
Driftsløsøre, inventar, verktøy, kontormaskiner, ol.			
	4	1 201 700	1 488 300
Sum varige driftsmidler		4 338 727	4 051 050
Finansielle anleggsmidler			
Andre langsiktige fordringer			
	9, 10	58 191	380 066
Sum finansielle anleggsmidler		58 191	380 066
Sum anleggsmidler		4 396 918	4 431 116
Omløpsmidler			
Varer			
Varer			
		100 000	50 000
Sum varer		100 000	50 000
Fordringer			
Kundefordringer			
	6	15 946 543	8 214 889
Andre kortsiktige fordringer			
	10	398 279	374 020
Sum fordringer		16 344 822	8 588 909
Investeringer			
Sum investeringer		0	0
Bankinnskudd, kontanter og lignende			
Bankinnskudd, kontanter og lignende			
	11	18 694 273	20 780 024
Sum bankinnskudd, kontanter og lignende		18 694 273	20 780 024
Sum omløpsmidler		35 139 094	29 418 933
SUM EIENDELER		39 536 012	33 850 049
BALANSE - EGENKAPITAL OG GJELD			



Egenkapital			
Innskutt egenkapital			
Aksjekapital	12, 13	1 100 000	1 100 000
Overkurs	13	200 000	200 000
Sum innskutt egenkapital		1 300 000	1 300 000
Opptjent egenkapital			
Annen egenkapital	13	13 807 599	9 443 652
Sum opptjent egenkapital		13 807 599	9 443 652
Sum egenkapital		15 107 599	10 743 652
Gjeld			
Langsiktig gjeld			
Utsatt skatt	7, 8	59 996	284 974
Sum avsetninger for forpliktelse		59 996	284 974
Annen langsiktig gjeld		0	0
Sum langsiktig gjeld		59 996	284 974
Kortsiktig gjeld			
Leverandørgjeld		5 579 036	4 192 683
Betalbar skatt	7, 8	2 585 584	2 132 496
Skyldige offentlige avgifter	11	2 570 317	2 527 181
Utbytte		4 000 000	8 000 000
Annen kortsiktig gjeld		9 633 481	5 969 063
Sum kortsiktig gjeld		24 368 418	22 821 423
Sum gjeld		24 428 413	23 106 397
SUM EGENKAPITAL OG GJELD		39 536 012	33 850 049



Organisasjonsnr: 980 179 125
BYGG TEKNISK STÅL AS

NOTEOPPLYSNINGER - SELSKAP - alle poster oppgitt i hele tall

Note

Regnskapsprinsipper

Årsregnskapet er satt opp i samsvar med regnskapsloven og god regnskapsskikk for små foretak. Salgsinntekter Inntektsføring ved salg av varer skjer på leveringstidspunktet. Tjenester inntektsføres etter hvert som de leveres. Klassifisering og vurdering av balanseposter Anleggsmidler er eiendeler bestemt til varig eie eller bruk. Eiendeler som er knyttet til varekretsløpet er klassifisert som omløpsmidler. Fordringer klassifiseres som omløpsmidler hvis de forfaller til betaling innen ett år etter transaksjonsdagen. Tilsvarende klassifiseres gjeld som kortsiktig hvis gjelden forfaller til betaling innen ett år. Langsiktig gjeld er gjeld som forfaller senere enn ett år etter transaksjonsdagen. Første års avdrag på langsiktige fordringer og langsiktig gjeld klassifiseres likevel ikke som omløpsmiddel og kortsiktig gjeld. Omløpsmidler vurderes til laveste av anskaffelseskost og virkelig verdi. Kortsiktig gjeld balanseføres til nominelt beløp på etableringstidspunktet. Anleggsmidler vurderes til anskaffelseskost. Varige anleggsmidler avskrives etter en fornuftig avskrivningsplan. Anleggsmidlene nedskrives til virkelig verdi ved verdifall som ikke forventes å være forbigående. Langsiktig gjeld med unntak av andre avsetninger balanseføres til nominelt beløp på etableringstidspunktet. Fordringer Kundefordringer og andre fordringer er oppført i balansen til pålydende etter fradrag for avsetning til forventet tap. Avsetning til tap gjøres på grunnlag av individuelle vurderinger av de enkelte fordringene. I tillegg gjøres det for øvrige kundefordringer en uspesifisert avsetning for å dekke antatt tap. Varebeholdninger Lager av innkjøpte varer er verdsatt til laveste av anskaffelseskost etter FIFO-prinsippet og virkelig verdi. Egentilvirkede ferdigvarer og varer under tilvirkning er vurdert til variabel tilvirkningskost. For råvarer er gjenanskaffelseskost vurdert som tilnærming til virkelig verdi. Det foretas nedskrivning for påregnelig ukurans. Varige driftsmidler Varige driftsmidler balanseføres og avskrives over driftsmidlenes levetid dersom de har antatt levetid over 3 år og har en kostpris som overstiger kr 15.000. Direkte vedlikehold av driftsmidler kostnadsføres løpende under driftskostnader, mens påkostninger eller forbedringer tillegges driftsmidlets kostpris og avskrives i takt med driftsmidlet. Skatt Skattekostnaden i resultatregnskapet omfatter både periodens betalbare skatt og endring i utsatt skatt. Utsatt skatt er beregnet med 22% på grunnlag av de midlertidige forskjeller som eksisterer mellom regnskapsmessige og skattemessige verdier, samt formuesmessig underskudd til fremføring ved utgangen av regnskapsåret. Skatteøkende og skattereduserende midlertidige forskjeller som reverserer eller kan reversere i samme periode er fastsatt og skattevirkningen er beregnet på nettogrunnlaget.

Note

1

Antall årsverk i regnskapsåret

26.00

Note

2



Spesifisering av resultatregnskapet

Lønnskostnader

<u>Lønn</u>	<u>Årets</u>	<u>Fjorårets</u>
	14587937.00	14848124.00
<u>Folketrygdavgift</u>	<u>Årets</u>	<u>Fjorårets</u>
	2191485.00	2177712.00
<u>Pensjonskostnader</u>	<u>Årets</u>	<u>Fjorårets</u>
	312994.00	270537.00
<u>Andre ytelser</u>	<u>Årets</u>	<u>Fjorårets</u>
	266317.00	536759.00
<u>Sum lønnskostnader</u>	<u>Årets</u>	<u>Fjorårets</u>
	17358733.00	17833132.00

Note

Ekstraordinære inntekter og kostnader

<u>Sum</u>	<u>Beløp</u>
<u>Balanseført verdi 31.12.</u>	<u>Varige driftsmidler Immaterielle eiend.</u>

Konsernregnskap

Morselskapet sitt navn

Forretningskontor for morselskapet

Begrunnelse for at datterselskap er utelatt fra konsolideringen

Konsern, tilknyttet selskap m.v. - fordringer og gjeld

Fordringer

<u>Samlet beløp - tilknyttet selskap</u>	<u>Årets</u>	<u>Fjorårets</u>
<u>Samlet beløp - foretak i samme konsern</u>	<u>Årets</u>	<u>Fjorårets</u>
<u>Samlet beløp - foretak i samme konsern</u>	<u>Årets</u>	<u>Fjorårets</u>



Til generalforsamlingen i Bygg Teknisk Stål AS

Uavhengig revisors beretning

Konklusjon

Vi har revidert årsregnskapet for Bygg Teknisk Stål AS som består av balanse per 31. desember 2023, resultatregnskap og kontantstrømoppstilling for regnskapsåret avsluttet per denne datoen og noter til årsregnskapet, herunder et sammendrag av viktige regnskapsprinsipper.

Etter vår mening oppfyller årsregnskapet gjeldende lovkrav, og gir årsregnskapet et rettviseende bilde av selskapets finansielle stilling per 31. desember 2023, og av dets resultater og kontantstrømmer for regnskapsåret avsluttet per denne datoen i samsvar med regnskapslovens regler og god regnskapsskikk i Norge.

Grunnlag for konklusjonen

Vi har gjennomført revisjonen i samsvar med International Standards on Auditing (ISA-ene). Våre oppgaver og plikter i henhold til disse standardene er beskrevet nedenfor under *Revisors oppgaver og plikter ved revisjonen av årsregnskapet*. Vi er uavhengige av selskapet i samsvar med kravene i relevante lover og forskrifter i Norge og International Code of Ethics for Professional Accountants (inkludert internasjonale uavhengighetsstandarder) utstedt av International Ethics Standards Board for Accountants (IESBA-reglene), og vi har overholdt våre øvrige etiske forpliktelser i samsvar med disse kravene. Innhentet revisjonsbevis er etter vår vurdering tilstrekkelig og hensiktsmessig som grunnlag for vår konklusjon.

Øvrig informasjon

Styret og daglig leder (ledelsen) er ansvarlige for øvrig informasjon som er publisert sammen med årsregnskapet. Øvrig informasjon omfatter informasjon i årsrapporten bortsett fra årsregnskapet og den tilhørende revisjonsberetningen. Vår konklusjon om årsregnskapet ovenfor dekker ikke øvrig informasjon.

I forbindelse med revisjonen av årsregnskapet er det vår oppgave å lese øvrig informasjon. Formålet er å vurdere hvorvidt det foreligger vesentlig inkonsistens mellom den øvrige informasjonen og årsregnskapet og den kunnskap vi har opparbeidet oss under revisjonen av årsregnskapet, eller hvorvidt øvrig informasjon ellers fremstår som vesentlig feil. Vi har plikt til å rapportere dersom øvrig informasjon fremstår som vesentlig feil. Vi har ingenting å rapportere i så henseende.

Ledelsens ansvar for årsregnskapet

Ledelsen er ansvarlig for å utarbeide årsregnskapet og for at det gir et rettviseende bilde i samsvar med regnskapslovens regler og god regnskapsskikk i Norge. Ledelsen er også ansvarlig for slik internkontroll som den finner nødvendig for å kunne utarbeide et årsregnskap som ikke inneholder vesentlig feilinformasjon, verken som følge av misligheter eller utilsiktede feil.

Ved utarbeidelsen av årsregnskapet må ledelsen ta standpunkt til selskapets evne til fortsatt drift og opplyse om forhold av betydning for fortsatt drift. Forutsetningen om fortsatt drift skal legges til grunn for årsregnskapet så lenge det ikke er sannsynlig at virksomheten vil bli avviklet.

Revisors oppgaver og plikter ved revisjonen av årsregnskapet

Vårt mål er å oppnå betryggende sikkerhet for at årsregnskapet som helhet ikke inneholder vesentlig feilinformasjon, verken som følge av misligheter eller utilsiktede feil, og å avgi en revisjonsberetning som inneholder vår konklusjon. Betryggende sikkerhet er en høy grad av sikkerhet, men ingen garanti for at en revisjon utført i samsvar med ISA-ene, alltid vil avdekke vesentlig feilinformasjon. Feilinformasjon kan oppstå som følge av misligheter eller utilsiktede feil. Feilinformasjon er å anse som vesentlig dersom den enkeltvis eller samlet med rimelighet kan forventes å påvirke de økonomiske beslutningene som brukerne

PricewaterhouseCoopers AS, Østfold Næringspark, Vangsveien 10, Postboks 1036, NO-1803 Askim
T: 02316, org. no.: 987 009 713 MVA, www.pwc.no
Statsautoriserte revisorer, medlemmer av Den norske Revisorforening og autorisert regnskapsførerselskap



foretar på grunnlag av årsregnskapet. For videre beskrivelse av revisors oppgaver og plikter vises det til:
<https://revisorforeningen.no/revisionsberetninger>

Askim, 20. mars 2024
PricewaterhouseCoopers AS

Dag Olav Haugen
Statsautorisert revisor
(elektronisk signert)



 Securely signed with Brevio

Revisjonsberetning BT Stål 2023

Signers:

Name	Method	Date
Haugen, Dag Olav	BANKID	2024-03-20 16:22

This document package contains:


- Closing page (this page)
- The original document(s)
- The electronic signatures. These are not visible in the document, but are electronically integrated.





This file is sealed with a digital signature.
The seal is a guarantee for the authenticity
of the document.



 BankID Signing
Bjørn Henning Larsen
2024-03-25

 Bypass Signing
Lars Christian Vølling
2024-03-25

 BankID Signing
Bent Øyvind Ihlebakk Larsen
2024-03-27

 BankID Signing
Rune Sammerud Syvertsen
2024-03-27

Årsregnskap for
Bygg Teknisk Stål AS

980179125

Regnskapsår
01.01.2023 - 31.12.2023





Bygg Teknisk Stål AS
980 179 125


Resultatregnskap

	Note	2023	
Driftsinntekter			
Salgsinntekt		63 397 996	80 152 762
Annen driftsinntekt		109 200	37 000
Sum driftsinntekter		63 507 196	80 189 762
Driftskostnader			
Varekostnad		-25 893 728	-43 803 950
Lønnskostnad	1, 2, 3	-17 358 732	-17 833 131
Avskrivning på varige driftsmidler og immaterielle eiendeler	4	-837 472	-792 189
Annen driftskostnad	5, 6	-8 889 343	-8 408 252
Sum driftskostnader		-52 979 275	-70 837 522
Driftsresultat		10 527 921	9 352 240
Finansinntekter			
Inntekt på investering i datterselskap og tilknyttet selskap		0	0
Annen renteinntekt		228 339	146 777
Annen finansinntekt		3 898	19 824
Verdiøkning av finansielle instrumenter vurdert til virkelig verdi		0	74 722
Sum finansinntekter		232 236	241 323
Finanskostnader			
Annen rentekostnad		-752	-69
Annen finanskostnad		-34 854	-81 288
Sum finanskostnader		-35 605	-81 358
Netto finans		196 631	159 966
Resultat før skattekostnad		10 724 552	9 512 206
Skattekostnad	7, 8	-2 360 606	-2 076 246
Årsresultat		8 363 947	7 435 960
Overføringer			
Ordinært utbytte		4 000 000	8 000 000
Annen egenkapital		4 363 947	-564 040
Sum overføringer		8 363 947	7 435 960

 BankID Signing
Bjørn Henning Larsen
2024-03-25

 Bypass Signing
Lars Christian Velling
2024-03-25


 BankID Signing
Bent Øyvind Ihlebakk Larsen
2024-03-27


 BankID Signing
Rune Sammerud Syvertsen
2024-03-27




Bygg Teknisk Stål AS
980 179 125

 BankID Signing
Bjørn Henning Larsen
2024-03-25

 Bypass Signing
Lars Christian Vølling
2024-03-25

 BankID Signing
Bent Øyvind Ihlebakk Larsen
2024-03-27

 BankID Signing
Rune Sammerud Syvertsen
2024-03-27

Balanse

EIENDELER

Anleggsmidler

Varige driftsmidler

	Note	31.12.2023	
Tomter, bygninger og annen fast eiendom	4	1 269 450	911 150
Maskiner og anlegg	4	1 867 577	1 651 600
Driftsløsøre, inventar, verktøy, kontormaskiner, ol.	4	1 201 700	1 488 300
Sum varige driftsmidler		4 338 727	4 051 050

Finansielle anleggsmidler

Andre langsiktige fordringer	9, 10	58 191	380 066
Sum finansielle anleggsmidler		58 191	380 066

Sum anleggsmidler **4 396 918** **4 431 116**

Omløpsmidler

Varer

Varer		100 000	50 000
Sum varer		100 000	50 000

Fordringer

Kundefordringer	6	15 946 543	8 214 889
Andre kortsiktige fordringer	10	398 279	374 020
Sum fordringer		16 344 822	8 588 909

Bankinnskudd, kontanter og lignende

Bankinnskudd, kontanter og lignende	11	18 694 273	20 780 024
Sum bankinnskudd, kontanter og lignende		18 694 273	20 780 024


Sum omløpsmidler **35 139 094** **29 418 933**


SUM EIENDELER **39 536 012** **33 850 049**



Bygg Teknisk Stål AS
980 179 125

 BankID Signing
Bjørn Henning Larsen
2024-03-25

 Bypass Signing
Lars Christian Volling
2024-03-25

 BankID Signing
Bent-Øyvind Ihlebek Larsen
2024-03-27

 BankID Signing
Rune Sammerud Syvertsen
2024-03-27

Balanse

EGENKAPITAL OG GJELD

Egenkapital

Innskutt egenkapital

Aksjekapital

Note 12, 13

31.12.2023
1 100 000

1 100 000

Overkurs

13

200 000

200 000

Sum innskutt egenkapital

1 300 000

1 300 000

Opptjent egenkapital

Annen egenkapital

13

13 807 599

9 443 652

Sum opptjent egenkapital

13 807 599

9 443 652

Sum egenkapital

15 107 599

10 743 652

Gjeld

Avsetning og forpliktelser

Utsatt skatt

7, 8

59 996

284 974

Sum avsetning for forpliktelser

59 996

284 974

Kortsiktig gjeld

Leverandørgjeld

5 579 036

4 192 683

Betalbar skatt

7, 8

2 585 584

2 132 496

Skyldige offentlige avgifter

11

2 570 317

2 527 181

Utbytte

4 000 000

8 000 000

Annen kortsiktig gjeld

9 633 481

5 969 063

Sum kortsiktig gjeld

24 368 418

22 821 423

Sum gjeld

24 428 413

23 106 397

SUM EGENKAPITAL OG GJELD

39 536 012

33 850 049

Rakkestad, 20.03.2024

Bjørn Henning Larsen
styrets leder

Lars Christian Volling
styremedlem

Rune Sammerud Syvertsen
styremedlem

Bent-Øyvind Ihlebek Larsen
styremedlem / daglig leder



Bygg Teknisk Stål AS
980 179 125

Noter

Regnskapsprinsipper

Årsregnskapet er satt opp i samsvar med regnskapsloven og god regnskapsskikk for små foretak.

Salgsinntekter

Inntektsføring ved salg av varer skjer på leveringstidspunktet. Tjenester inntektsføres etter hvert som de leveres. Prosjektarbeider/tjenesteleveranser er inntektsført etter løpende avregningsmetode.

Klassifisering og vurdering av balanseposter

Anleggsmidler er eiendeler bestemt til varig eie eller bruk. Eiendeler som er knyttet til varekretsløpet er klassifisert som omløpsmidler. Fordringer klassifiseres som omløpsmidler hvis de forfaller til betaling innen ett år etter transaksjonsdagen. Tilsvarende klassifiseres gjeld som kortsiktig hvis gjelden forfaller til betaling innen ett år.

Omløpsmidler vurderes til laveste av anskaffelseskost og virkelig verdi. Kortsiktig gjeld balanseføres til nominelt beløp på etableringstidspunktet. Anleggsmidler vurderes til anskaffelseskost. Varige anleggsmidler avskrives etter en fornuftig avskrivningsplan. Anleggsmidlene nedskrives til virkelig verdi ved verdifall som ikke forventes å være forbigående. Langsiktig gjeld med unntak av andre avsetninger balanseføres til nominelt beløp på etableringstidspunktet.

Fordringer

Kundefordringer og andre fordringer er oppført i balansen til pålydende etter fradrag for avsetning til forventet tap. Avsetning til tap gjøres på grunnlag av individuelle vurderinger av de enkelte fordringene.

Varebeholdninger

Lager av innkjøpte varer er verdsatt til laveste av anskaffelseskost etter FIFO-prinsippet og virkelig verdi. Egentilvirkede ferdigvarer og varer under tilvirkning er vurdert til variabel tilvirkningskost. For råvarer er gjenanskaffelseskost vurdert som tilnærming til virkelig verdi.

Varige driftsmidler

Varige driftsmidler balanseføres og avskrives over driftsmidlenes levetid dersom de har antatt levetid over 3 år og har en kostpris som overstiger kr 15 000. Direkte vedlikehold av driftsmidler kostnadsføres løpende under driftskostnader, mens påkostninger eller forbedringer tillegges driftsmidlets kostpris og avskrives i takt med driftsmidlet.

Forøvrig er følgende regnskapsprinsipper anvendt:

Forsikret pensjonsforpliktelse er ikke balanseført - kostnaden er lik premien. Leieavtaler er ikke balanseført. Fordringer og gjeld i utenlandsk valuta er verdsatt til kursen ved regnskapsårets slutt. Kursgevinster og kurstap i utenlandsk valuta føres som finansinntekt og finanskosnad. Prosjektarbeider/tjenesteleveranser er inntektsført etter løpende avregningsmetode.

Skatt


Skattekostnaden i resultatregnskapet omfatter både periodens betalbare skatt og endring i utsatt skatt. Utsatt skatt er beregnet med 22% på grunnlag av de midlertidige forskjeller som eksisterer mellom regnskapsmessige og skattemessige verdier, samt formuesmessig underskudd til fremføring ved utgangen av regnskapsåret. Skatteøkende og skattereduserende midlertidige forskjeller som reverserer eller kan reversere i samme periode er fastsatt og skattevirkningen er beregnet på nettogrunnlaget.


Selskapet har ikke endret regnskapsprinsipp fra 2022 til 2023.


Kontantstrømoppstilling

Kontantstrømoppstillingen utarbeides etter den indirekte metoden. Kontanter og kontantekvivalenter omfatter kontanter, bankinnskudd og andre kortsiktige, likvide plasseringer som umiddelbart og med uvesentlig kursrisiko kan konverteres til kjente kontantbeløp og med gjenværende løpetid mindre enn tre måneder fra anskaffelsesdato.

 BankID Signing
Bjørn Henning Larsen
2024-03-25

 Bypass Signing
Lars Christian Vølling
2024-03-25

 BankID Signing
Bent Øyvind Ihlebakk Larsen
2024-03-27

 BankID Signing
Rune Sammerud Syvertsen
2024-03-27




Bygg Teknisk Stål AS
980 179 125


Note 1 - Antall årsverk


Antall årsverk sysselsatt i regnskapsåret:

26

 BankID Signing
Bjørn Henning Larsen
2024-03-25

 Bypass Signing
Lars Christian Vølling
2024-03-25

 BankID Signing
Bent Øyvind Ihlebakk Larsen
2024-03-27

 BankID Signing
Rune Sammerud Syvertsen
2024-03-27

Note 2 - Lønnskostnader

Spesifikasjon av lønnskostnader	2023	2022
Lønn	14 587 937	14 848 124
Arbeidsgiveravgift	2 191 485	2 177 712
Pensjonskostnader	312 994	270 537
Andre relaterte ytelser	266 317	536 759
Sum	17 358 733	17 833 132

Note 3 - Obligatorisk tjenstepensjon

Virksomheten er pliktig til å ha tjenstepensjonsordning etter lov om obligatorisk tjenstepensjon.

Pensjonsordningen oppfyller kravene etter lov om obligatorisk tjenstepensjon.

Note 4 - Varige driftsmidler/anleggsmidler

Varige driftsmidler	Driftsløsøre, inventar o.l	Maskiner og anlegg	Tomter, bygninger og annen fast eiendom	Sum
Anskaffelseskost pr 01.01	3 347 367	5 126 886	1 439 071	9 913 324
Tilgang i året	60 000	957 762	458 187	1 475 949
Avgang i året	-316 410	-1 057 785	-390 800	-1 764 995
Anskaffelseskost pr 31.12	3 090 957	5 026 863	1 506 458	9 624 278
Akkumulert av- og nedskrivninger 01.01	-1 859 067	-3 475 286	-527 921	-5 862 274
Akkumulert av- og nedskrivninger 31.12	-1 889 257	-3 159 286	-237 008	-5 285 551
Balansført verdi pr 31.12	1 201 700	1 867 577	1 269 450	4 338 727
Årets av- og nedskrivninger	346 600	390 985	99 887	837 472
Økonomisk levetid	2 - 10	3 - 20	0 - 20	
Avskrivningsplan	Lineær	Lineær	Lineær	

Note 5 - Revisjon

Godtgjørelse til revisor	2023	2022
Revisjon	87 760	78 000
Andre tjenester	0	0
Sum godtgjørelse til revisor	87 760	78 000


Note 6 - Kundefordringer


	2023	2022
Kundefordringer til pålydende 31.12	15 504 543	7 754 889
Opptjent ikke fakturert inntekt	642 000	460 000
Avsetning til tap	-200 000	0
Kundefordringer 31.12	15 946 543	8 214 889
		2023
Årets endring i delkrederavsetning		200 000
Tap på fordringer		200 000




Bygg Teknisk Stål AS
980 179 125

 BankID Signing
Bjørn Henning Larsen
2024-03-25

 Bypass Signing
Lars Christian Vølling
2024-03-25

 BankID Signing
Bent Øyvind Ihlebakk Larsen
2024-03-27

 BankID Signing
Rune Sammerud Syvertsen
2024-03-27

Note 7 - Spesifisering av skatt

Skattekostnad	2023	
Betalbar skatt på alminnelig inntekt	2 585 584	
+/- Endringer i utsatt skatt/utsatt skattefordel	-224 978	-56 250
Skattekostnad	2 360 606	2 076 246
Skattepliktig inntekt		
Resultat før skatt	10 724 552	9 512 206
Permanente forskjeller	5 476	-74 722
+/- Endring i midlertidige forskjeller	1 022 628	255 681
Skattepliktig inntekt	11 752 656	9 693 165
Betalbar skatt i balansen		
Betalbar skatt på årets resultat	2 585 584	2 132 496
Sum betalbar skatt i balansen	2 585 584	2 132 496

Note 8 - Midlertidige forskjeller - utsatt skatt/skattefordel

Utsatt skatt/utsatt skattefordel i balansen avsettes på grunnlag av forskjeller mellom regnskapsmessige og skattemessige verdier i henhold til norsk regnskapsstandard for skatt.

Midlertidige skatteøkende og skattereduserende forskjeller som kan utlignes er nettoført.

Midlertidige forskjeller knyttet til:	01.01.2023	31.12.2023	Endring
Anleggsmidler	1 265 270	1 079 516	185 753
Omløpsmidler	0	-200 000	200 000
Andre forskjeller	30 066	58 191	-28 125
Kortsiktig gjeld	0	-665 000	665 000
Netto forskjeller	1 295 336	272 707	1 022 628
Sum midlertidige forskjeller som påvirker betalbar skatt	1 295 336	272 707	1 022 628
Utsatt skatt 31.12.2023 basert på 22 %	284 974	59 996	224 978

Note 9 - Fordringer

Fordringer som forfaller senere enn ett år etter regnskapsårets slutt	58 191
---	--------

Note 10 - Lån og sikkerhetsstillelse til ledende personer, eiere med videre

Det er ikke gitt lån eller sikkerhetsstillelse til medlemmer av styrende organer.


Note 11 - Bankinnskudd


	31.12.2023
I posten for bankinnskudd inngår egen konto for bundne skattetrekksmidler med Skyldig skattetrekk	663 648
	-634 634




Bygg Teknisk Stål AS
980 179 125

 BankID Signing
Bjørn Henning Larsen
2024-03-25

 Bypass Signing
Lars Christian Vølling
2024-03-25

 BankID Signing
Bent Øyvind Ihlebakk Larsen
2024-03-27

 BankID Signing
Rune Sammerud Syvertsen
2024-03-27

Note 12 - Aksjekapital

Aksjeklasse	Antall aksjer	Aksjenes pålydende	
Ordinære	220	5 000	1 100 000

Aksjonærer	Antall aksjer	Eierandel %	Aksjeklasse
BØL HOLDING AS	110	50,00	Ordinære
BHL HOLDING AS	110	50,00	Ordinære
Totalt antall aksjer	220	100	

Note 13 - Egenkapital

	Aksjekapital	Overkurs	Opptjent egenkapital	Sum
Egenkapital 31.12.2022	1 100 000	200 000	9 443 652	10 743 652
Årsresultat	0	0	8 363 947	8 363 947
Avsatt utbytte	0	0	-4 000 000	-4 000 000
Egenkapital 31.12.2023	1 100 000	200 000	13 807 599	15 107 599

Ytelse til ledende personer

	Lønn	Pensjonsutgifter	Annen godtgjørelse
Ytelser til daglig leder	949 650	18 980	28 683

Mer om ytelser til ledende personer

Det er utbetalt styrehonorar med totalt kr 45 000



Bygg Teknisk Stål AS
980 179 125

Kontantstrømoppstilling

Kontantstrømmer fra operasjonelle aktiviteter

	2023	2022
Resultat før skattekostnad	10 724 552	9 512 206
- Periodens betalte skatt	2 132 496	1 640 833
+ Tap / - Vinning ved salg av anleggsmidler	-109 200	-30 000
+ Ordinære avskrivninger	837 472	792 189
+ Nedskrivning anleggsmidler	0	0
+/- Endring i varelager	-50 000	0
+/- Endring i kundefordringer	-7 731 654	806 194
+/- Endring i leverandørgjeld	1 386 353	267 652
+/- Endringer i pensjonsavsetninger	-28 125	0
+/- Poster klassifisert som investerings- eller finansieringsaktiviteter	0	0
+/- Endring i andre tidsavgrensingsposter	3 683 295	-10 007 086
= Netto kontantstrøm fra operasjonelle aktiviteter	6 580 198	-299 679

Kontantstrømmer fra investeringsaktiviteter

+ Innbetalinger ved salg av varige driftsmidler	460 000	30 000
- Utbetalinger ved kjøp av varige driftsmidler	1 475 949	1 136 677
- Utbetalinger ved kjøp av aksjer og andeler	0	0
- Utbetalinger ved kjøp av andre investeringer	-350 000	0
= Netto kontantstrøm fra investeringsaktiviteter	-665 949	-1 106 677


Kontantstrømmer fra finansieringsaktiviteter


- Utbetalinger av utbytte	8 000 000	0
= Netto kontantstrøm fra finansieringsaktiviteter	-8 000 000	0
= Netto endring i kontanter mv	-2 085 751	-1 406 355
+ Beholdning av kontanter ved årets begynnelse	20 780 024	22 186 379
= Kontantbeholdning ved årets utgang	18 694 273	20 780 024


Kontantbeholdning mv framkommer slik:

Kontanter og bankinnskudd ved årets utgang	18 030 625	20 141 838
Skattetrekkinnskudd o.l. ved årets utgang	663 648	638 186
= Beholdning av kontanter mv ved årets utgang	18 694 273	20 780 024

 BankID Signing
Bjørn Henning Larsen
2024-03-25

 Bypass Signing
Lars Christian Vølling
2024-03-25

 BankID Signing
Bent Øyvind Ihlebakk Larsen
2024-03-27

 BankID Signing
Rune Sammerud Syvertsen
2024-03-27

4/44



Årsberetning 2023



Virksomhetens art og hvor den drives

Bygg Teknisk Stål AS er en produksjonsbedrift beliggende i Rakkestad. Virksomhetens forretningside og strategi er å være en solid stålentreprenør for leveranse av stålkonstruksjoner på Østlandet.

Rettvisende oversikt over utvikling, resultat og stilling

Omsetningen i 2023 ble kr 63 292 996 mot kr 80 152 762 i fjor. Årets resultat viser et overskudd på kr 8 363 947 mot kr 7 435 960 i fjor.

Selskapet har en egenkapitalandel på -38%. Totalkapitalen pr 31.12.2023 er på 39 536 012. Utviklingen i omsetning, resultat og egenkapitalandel er som forventet.

Styret mener at årsregnskapet gir et rettvisende bilde av selskapets eiendeler og gjeld, finansielle stilling og resultat.

Fremtidsutsikter

Det er generell lavkonjunktur i markedet. Det arbeides målrettet mot å øke markedsandeler. Selskapet vil arbeide videre med de prosjekter og investeringer de er engasjert i. Det er ikke vesentlige endringer i selskapets drift og strategi.

Finansiell risiko

Overordnet om målsetting og strategi

Selskapet er i liten grad eksponert for endringer i rentenivået da selskapet ikke har lån eller benytter kassekreditt. Firmaet fører en restriktiv kredittpolitikk og gode purre- og innkrevningsrutiner er etablert.

Markedsrisiko

Selskapets kjøp av varer og tjenester foretas i stor utstrekning i norske kroner. Valutarisikoen er dermed begrenset.

Kredittrisiko

Risiko for at motparten ikke har økonomisk evne til å oppfylle sine forpliktelser anses som lav, da det historisk har vært lite tap på fordringer i selskapet. Daglig leder og styret har fokus på å sikre utestående fordringer og prosjekter der det er usikkerhet om kundens betalingssevne. Styrets langsiktige mål er å sikre årlig økning av egenkapitalen.

Likviditetsrisiko

Selskapet vurderer likviditet og arbeidskapital som tilfredsstillende, og det er ikke besluttet å innføre tiltak som endrer likviditetsrisiko.

Fortsatt drift

Årsregnskapet for 2023 er satt opp under forutsetning av fortsatt drift. I samsvar med regnskapslovens § 5-3, bekreftes det at forutsetningene for fortsatt drift er til stede.

Ansvarsforsikring


Det er ikke tegnet forsikring for styrets medlemmer eller daglig leder for deres mulige erstatningsansvar overfor foretaket og tredjepersoner.


Forsknings- og utviklingsaktiviteter


Selskapet har for tiden ingen pågående forsknings- eller utviklingsaktiviteter.



 BankID Signing
Bjørn Henning Larsen
2024-03-25

 Bypass Signing
Lars Christian Volling
2024-03-25

 BankID Signing
Bent-Øyvind Ihlebek Larsen
2024-03-27

 BankID Signing
Rune Sammerud Syvertsen
2024-03-27

Miljørapportering

Utslipp fra virksomheten, inkludert stoffer som kan inneholde miljøskader er innenfor de krav myndigheter stiller. Selskapets virksomhet er ikke regulert av konsesjoner eller pålegg. En betydelig del av virksomheten konsentrerer seg om etablering av systemer for sortering og håndtering av alle typer avfall. Avfall gjenvinnes eller til godkjente avfallsplasser.

Styret er opptatt av helse, miljø og sikkerhet. Foretaket jobber planmessig med tiltak for å redusere energiforbruket og belastningen på det ytre miljøet.

Arbeidsmiljø

Sykefraværet i selskapet var på totalt 278 dager i 2023, noe som utgjorde 4,4 % av total arbeidstid. Styret anser dette som tilfredsstillende, men vil fortsette arbeidet med å redusere antall sykedager.

Det har ikke forekommet eller blitt rapportert alvorlige arbeidsuhell eller ulykker i løpet av året, som har resultert i store materielle skader eller personskader.

Likestilling

Selskapet har pr utgangen av året 29 ansatte, av disse er 3 kvinner (10%). Styret har 4 medlemmer hvorav alle er menn. Styrets personalpolitikk når det gjelder likestilling, er at det ikke skal være forskjeller basert på kjønn. Styret anser arbeidsmiljøet som godt, og det iverksettes løpende tiltak for forbedringer.

Redegjørelse for aktsomhetsvurderinger etter åpenhetsloven

Bygg Teknisk Stål AS er heleid av BØL Holding AS og BHL Holding AS som er eiet av Bjørn Larsen (styrets leder) og Bent-Øyvind Larsen (daglig leder). Selskapet har kontor og verksted i Rakkestad og yter tjenester innen prosjektering, produksjon og montasje og vedlikehold av stålkonstruksjoner. Hovedtyngden av våre kunder er virksomheter. Selskapet er sertifisert iht. EN 1090-1 og ISO 3834-2. Selskapets redegjørelse for aktsomhetsvurderingen er tilgjengelig på www.btstal.no.

Redegjørelse for årsregnskapet og resultatdisponering

Etter styrets oppfatning gir fremlagt resultatregnskap og balanse med noter uttrykk for virksomhetens resultat for 2023 og økonomiske stilling ved årsskiftet. Det er ikke inntrådt forhold etter regnskapsårets slutt som er av betydning for bedømmelsen av regnskapet.

Selskapets resultat på kr 8 363 947 foreslås disponert slik:

Utbytte: kr 4 000 000,

Overfører til annen egenkapital: kr 4 363 947.

RAKKESTAD
20.03.2024

Bjørn Henning Larsen
styrets leder

Bent-Øyvind Ihlebek Larsen
daglig leder/styremedlem

Rune Sammerud Syvertsen
styremedlem

Lars Christian Volling
styremedlem



Årsregnskap for
Bygg Teknisk Stål AS
980179125
Regnskapsår
01.01.2023 - 31.12.2023



Bygg Teknisk Stål AS
980 179 125

Resultatregnskap

	Note	2023	2022
Driftsinntekter			
Salgsinntekt		63 397 996	80 152 762
Annen driftsinntekt		109 200	37 000
Sum driftsinntekter		63 507 196	80 189 762
Driftskostnader			
Varekostnad		-25 893 728	-43 803 950
Lønnskostnad	1, 2, 3	-17 358 732	-17 833 131
Avskrivning på varige driftsmidler og immaterielle eiendeler	4	-837 472	-792 189
Annen driftskostnad	5, 6	-8 889 343	-8 408 252
Sum driftskostnader		-52 979 275	-70 837 522
Driftsresultat		10 527 921	9 352 240
Finansinntekter			
Inntekt på investering i datterselskap og tilknyttet selskap		0	0
Annen renteinntekt		228 339	146 777
Annen finansinntekt		3 898	19 824
Verdiøkning av finansielle instrumenter vurdert til virkelig verdi		0	74 722
Sum finansinntekter		232 236	241 323
Finanskostnader			
Annen rentekostnad		-752	-69
Annen finanskostnad		-34 854	-81 288
Sum finanskostnader		-35 605	-81 358
Netto finans		196 631	159 966
Resultat før skattekostnad		10 724 552	9 512 206
Skattekostnad	7, 8	-2 360 606	-2 076 246
Årsresultat		8 363 947	7 435 960
Overføringer			
Ordinært utbytte		4 000 000	8 000 000
Annen egenkapital		4 363 947	-564 040
Sum overføringer		8 363 947	7 435 960



Bygg Teknisk Stål AS
980 179 125

Balanse

	Note	31.12.2023	31.12.2022
EIENDELER			
Anleggsmidler			
Varige driftsmidler			
Tomter, bygninger og annen fast eiendom	4	1 269 450	911 150
Maskiner og anlegg	4	1 867 577	1 651 600
Driftsløsøre, inventar, verktøy, kontormaskiner, ol.	4	1 201 700	1 488 300
Sum varige driftsmidler		4 338 727	4 051 050
Finansielle anleggsmidler			
Andre langsiktige fordringer	9, 10	58 191	380 066
Sum finansielle anleggsmidler		58 191	380 066
Sum anleggsmidler		4 396 918	4 431 116
Omløpsmidler			
Varer			
Varer		100 000	50 000
Sum varer		100 000	50 000
Fordringer			
Kundefordringer	6	15 946 543	8 214 889
Andre kortsiktige fordringer	10	398 279	374 020
Sum fordringer		16 344 822	8 588 909
Bankinnskudd, kontanter og lignende			
Bankinnskudd, kontanter og lignende	11	18 694 273	20 780 024
Sum bankinnskudd, kontanter og lignende		18 694 273	20 780 024
Sum omløpsmidler		35 139 094	29 418 933
SUM EIENDELER		39 536 012	33 850 049



Bygg Teknisk Stål AS
980 179 125

Balanse

	Note	31.12.2023	31.12.2022
EGENKAPITAL OG GJELD			
Egenkapital			
Innskutt egenkapital			
Aksjekapital	12, 13	1 100 000	1 100 000
Overkurs	13	200 000	200 000
Sum innskutt egenkapital		1 300 000	1 300 000
Opptjent egenkapital			
Annen egenkapital	13	13 807 599	9 443 652
Sum opptjent egenkapital		13 807 599	9 443 652
Sum egenkapital		15 107 599	10 743 652
Gjeld			
Avsetning og forpliktelser			
Utsatt skatt	7, 8	59 996	284 974
Sum avsetning for forpliktelser		59 996	284 974
Kortsiktig gjeld			
Leverandørgjeld		5 579 036	4 192 683
Betalbar skatt	7, 8	2 585 584	2 132 496
Skyldige offentlige avgifter	11	2 570 317	2 527 181
Utbytte		4 000 000	8 000 000
Annen kortsiktig gjeld		9 633 481	5 969 063
Sum kortsiktig gjeld		24 368 418	22 821 423
Sum gjeld		24 428 413	23 106 397
SUM EGENKAPITAL OG GJELD		39 536 012	33 850 049

Rakkestad, 20.03.2024

Bjørn Henning Larsen
styrets leder

Lars Christian Volling
styremedlem

Rune Sammerud Syvertsen
styremedlem

Bent-Øyvind Ihlebakk Larsen
styremedlem / daglig leder



Bygg Teknisk Stål AS
980 179 125

Noter

Regnskapsprinsipper

Årsregnskapet er satt opp i samsvar med regnskapsloven og god regnskapsskikk for små foretak.

Salgsinntekter

Inntektsføring ved salg av varer skjer på leveringstidspunktet. Tjenester inntektsføres etter hvert som de leveres. Prosjektarbeider/tjenesteleveranser er inntektsført etter løpende avregningsmetode.

Klassifisering og vurdering av balanseposter

Anleggsmidler er eiendeler bestemt til varig eie eller bruk. Eiendeler som er knyttet til varekretsløpet er klassifisert som omløpsmidler. Fordringer klassifiseres som omløpsmidler hvis de forfaller til betaling innen ett år etter transaksjonsdagen. Tilsvarende klassifiseres gjeld som kortsiktig hvis gjelden forfaller til betaling innen ett år.

Omløpsmidler vurderes til laveste av anskaffelseskost og virkelig verdi. Kortsiktig gjeld balanseføres til nominelt beløp på etableringstidspunktet. Anleggsmidler vurderes til anskaffelseskost. Varige anleggsmidler avskrives etter en fornuftig avskrivningsplan. Anleggsmidlene nedskrives til virkelig verdi ved verdifall som ikke forventes å være forbigående. Langsiktig gjeld med unntak av andre avsetninger balanseføres til nominelt beløp på etableringstidspunktet.

Fordringer

Kundefordringer og andre fordringer er oppført i balansen til pålydende etter fradrag for avsetning til forventet tap. Avsetning til tap gjøres på grunnlag av individuelle vurderinger av de enkelte fordringene.

Varebeholdninger

Lager av innkjøpte varer er verdsatt til laveste av anskaffelseskost etter FIFO-prinsippet og virkelig verdi. Egentilvirkede ferdigvarer og varer under tilvirkning er vurdert til variabel tilvirkningskost. For råvarer er gjenanskaffelseskost vurdert som tilnærming til virkelig verdi.

Varige driftsmidler

Varige driftsmidler balanseføres og avskrives over driftsmidlenes levetid dersom de har antatt levetid over 3 år og har en kostpris som overstiger kr 15 000. Direkte vedlikehold av driftsmidler kostnadsføres løpende under driftskostnader, mens påkostninger eller forbedringer tillegges driftsmidlets kostpris og avskrives i takt med driftsmidlet.

Forøvrig er følgende regnskapsprinsipper anvendt:

Forsikret pensjonsforpliktelse er ikke balanseført - kostnaden er lik premien. Leieavtaler er ikke balanseført. Fordringer og gjeld i utenlandsk valuta er verdsatt til kursen ved regnskapsårets slutt. Kursgevinster og kurstap i utenlandsk valuta føres som finansinntekt og finanskosnad. Prosjektarbeider/tjenesteleveranser er inntektsført etter løpende avregningsmetode.

Skatt

Skattekostnaden i resultatregnskapet omfatter både periodens betalbare skatt og endring i utsatt skatt. Utsatt skatt er beregnet med 22% på grunnlag av de midlertidige forskjeller som eksisterer mellom regnskapsmessige og skattemessige verdier, samt formuesmessig underskudd til fremføring ved utgangen av regnskapsåret. Skatteøkende og skattereduserende midlertidige forskjeller som reverserer eller kan reversere i samme periode er fastsatt og skattevirkningen er beregnet på nettogrunnlaget.

Selskapet har ikke endret regnskapsprinsipp fra 2022 til 2023.

Kontantstrømoppstilling

Kontantstrømoppstillingen utarbeides etter den indirekte metoden. Kontanter og kontantekvivalenter omfatter kontanter, bankinnskudd og andre kortsiktige, likvide plasseringer som umiddelbart og med uvesentlig kursrisiko kan konverteres til kjente kontantbeløp og med gjenværende løpetid mindre enn tre måneder fra anskaffelsesdato.



Bygg Teknisk Stål AS
980 179 125

Note 1 - Antall årsverk

Antall årsverk sysselsatt i regnskapsåret: 26

Note 2 - Lønnskostnader

Spesifikasjon av lønnskostnader	2023	2022
Lønn	14 587 937	14 848 124
Arbeidsgiveravgift	2 191 485	2 177 712
Pensjonskostnader	312 994	270 537
Andre relaterte ytelser	266 317	536 759
Sum	17 358 733	17 833 132

Note 3 - Obligatorisk tjenestepensjon

Virksomheten er pliktig til å ha tjenestepensjonsordning etter lov om obligatorisk tjenestepensjon.

Pensjonsordningen oppfyller kravene etter lov om obligatorisk tjenestepensjon.

Note 4 - Varige driftsmidler/anleggsmidler

Varige driftsmidler	Driftsløsøre, inventar o.l	Maskiner og anlegg	Tomter, bygninger og annen fast eiendom	Sum
Anskaffelseskost pr 01.01	3 347 367	5 126 886	1 439 071	9 913 324
Tilgang i året	60 000	957 762	458 187	1 475 949
Avgang i året	-316 410	-1 057 785	-390 800	-1 764 995
Anskaffelseskost pr 31.12	3 090 957	5 026 863	1 506 458	9 624 278
Akkumulert av- og nedskrivninger 01.01	-1 859 067	-3 475 286	-527 921	-5 862 274
Akkumulert av- og nedskrivninger 31.12	-1 889 257	-3 159 286	-237 008	-5 285 551
Balansført verdi pr 31.12	1 201 700	1 867 577	1 269 450	4 338 727
Årets av- og nedskrivninger	346 600	390 985	99 887	837 472
Økonomisk levetid	2 - 10	3 - 20	0 - 20	
Avskrivningsplan	Lineær	Lineær	Lineær	

Note 5 - Revisjon

Godtgjørelse til revisor	2023	2022
Revisjon	87 760	78 000
Andre tjenester	0	0
Sum godtgjørelse til revisor	87 760	78 000

Note 6 - Kundefordringer

	2023	2022
Kundefordringer til pålydende 31.12	15 504 543	7 754 889
Opptjent ikke fakturert inntekt	642 000	460 000
Avsetning til tap	-200 000	0
Kundefordringer 31.12	15 946 543	8 214 889
		2023
Årets endring i delkrederavsetning		200 000
Tap på fordringer		200 000



Bygg Teknisk Stål AS
980 179 125

Note 7 - Spesifisering av skatt

Skattekostnad	2023	2022
Betalbar skatt på alminnelig inntekt	2 585 584	2 132 496
+/- Endringer i utsatt skatt/utsatt skattefordel	-224 978	-56 250
Skattekostnad	2 360 606	2 076 246
Skattepliktig inntekt		
Resultat før skatt	10 724 552	9 512 206
Permanente forskjeller	5 476	-74 722
+/- Endring i midlertidige forskjeller	1 022 628	255 681
Skattepliktig inntekt	11 752 656	9 693 165
Betalbar skatt i balansen		
Betalbar skatt på årets resultat	2 585 584	2 132 496
Sum betalbar skatt i balansen	2 585 584	2 132 496

Note 8 - Midlertidige forskjeller - utsatt skatt/skattefordel

Utsatt skatt/utsatt skattefordel i balansen avsettes på grunnlag av forskjeller mellom regnskapsmessige og skattemessige verdier i henhold til norsk regnskapsstandard for skatt.

Midlertidige skatteøkende og skattereduserende forskjeller som kan utlignes er nettoført.

Midlertidige forskjeller knyttet til:	01.01.2023	31.12.2023	Endring
Anleggsmidler	1 265 270	1 079 516	185 753
Omløpsmidler	0	-200 000	200 000
Andre forskjeller	30 066	58 191	-28 125
Kortsiktig gjeld	0	-665 000	665 000
Netto forskjeller	1 295 336	272 707	1 022 628
Sum midlertidige forskjeller som påvirker betalbar skatt	1 295 336	272 707	1 022 628
Utsatt skatt 31.12.2023 basert på 22 %	284 974	59 996	224 978

Note 9 - Fordringer

Fordringer som forfaller senere enn ett år etter regnskapsårets slutt	58 191
---	--------

Note 10 - Lån og sikkerhetsstillelse til ledende personer, eiere med videre

Det er ikke gitt lån eller sikkerhetsstillelse til medlemmer av styrende organer.

Note 11 - Bankinnskudd

	31.12.2023
I posten for bankinnskudd inngår egen konto for bundne skattetrekksmidler med	663 648
Skyldig skattetrekk	-634 634



Bygg Teknisk Stål AS
980 179 125

Note 12 - Aksjekapital

Aksjeklasse	Antall aksjer	Aksjenes pålydende	Bokført verdi
Ordinære	220	5 000	1 100 000

Aksjonærer	Antall aksjer	Eierandel %	Aksjeklasse
BØL HOLDING AS	110	50,00	Ordinære
BHL HOLDING AS	110	50,00	Ordinære
Totalt antall aksjer	220	100	

Note 13 - Egenkapital

	Aksjekapital	Overkurs	Opptjent egenkapital	Sum
Egenkapital 31.12.2022	1 100 000	200 000	9 443 652	10 743 652
Årsresultat	0	0	8 363 947	8 363 947
Avsatt utbytte	0	0	-4 000 000	-4 000 000
Egenkapital 31.12.2023	1 100 000	200 000	13 807 599	15 107 599

Ytelse til ledende personer

	Lønn	Pensjonsutgifter	Annen godtgjørelse
Ytelser til daglig leder	949 650	18 980	28 683

Mer om ytelser til ledende personer

Det er utbetalt styrehonorar med totalt kr 45 000



Bygg Teknisk Stål AS
980 179 125

Kontantstrømoppstilling

	2023	2022
Kontantstrømmer fra operasjonelle aktiviteter		
Resultat før skattekostnad	10 724 552	9 512 206
- Periodens betalte skatt	2 132 496	1 640 833
+ Tap / - Vinning ved salg av anleggsmidler	-109 200	-30 000
+ Ordinære avskrivninger	837 472	792 189
+ Nedskrivning anleggsmidler	0	0
+/- Endring i varelager	-50 000	0
+/- Endring i kundefordringer	-7 731 654	806 194
+/- Endring i leverandørgjeld	1 386 353	267 652
+/- Endringer i pensjonsavsetninger	-28 125	0
+/- Poster klassifisert som investerings- eller finansieringsaktiviteter	0	0
+/- Endring i andre tidsavgrensningsposter	3 683 295	-10 007 086
= Netto kontantstrøm fra operasjonelle aktiviteter	6 580 198	-299 679
Kontantstrømmer fra investeringsaktiviteter		
+ Innbetalinger ved salg av varige driftsmidler	460 000	30 000
- Utbetalinger ved kjøp av varige driftsmidler	1 475 949	1 136 677
- Utbetalinger ved kjøp av aksjer og andeler	0	0
- Utbetalinger ved kjøp av andre investeringer	-350 000	0
= Netto kontantstrøm fra investeringsaktiviteter	-665 949	-1 106 677
Kontantstrømmer fra finansieringsaktiviteter		
- Utbetalinger av utbytte	8 000 000	0
= Netto kontantstrøm fra finansieringsaktiviteter	-8 000 000	0
= Netto endring i kontanter mv	-2 085 751	-1 406 355
+ Beholdning av kontanter ved årets begynnelse	20 780 024	22 186 379
= Kontantbeholdning ved årets utgang	18 694 273	20 780 024
Kontantbeholdning mv framkommer slik:		
Kontanter og bankinnskudd ved årets utgang	18 030 625	20 141 838
Skattetrekkinnskudd o.l. ved årets utgang	663 648	638 186
= Beholdning av kontanter mv ved årets utgang	18 694 273	20 780 024