



ÅRSREGNSKAPET FOR REGNSKAPSÅRET 2018 - GENERELL INFORMASJON

Enheten

Organisasjonsnummer: 917 346 429
Organisasjonsform: Aksjeselskap
Foretaksnavn: CI10 HOLDCO AS
Forretningsadresse: c/o Credo Partners AS
Stortingsgata 22
0161 OSLO

Regnskapsår

Årsregnskapets periode: 01.01.2018 - 31.12.2018

Konsern

Morselskap i konsern: Ja
Konsernregnskap lagt ved: Nei

Regnskapsregler

Regler for små foretak benyttet: Ja
Benyttet ved utarbeidelsen av årsregnskapet til selskapet: Regnskapslovens alminnelige regler

Årsregnskapet fastsatt av kompetent organ

Bekreftet av representant for selskapet: Gudmund Schlytter Killi
Dato for fastsettelse av årsregnskapet: 29.05.2019

Grunnlag for avgivelse

År 2018: Årsregnskapet er elektronisk innlevert
År 2017: Tall er hentet fra elektronisk innlevert årsregnskap fra 2018

Det er ikke krav til at årsregnskapet m.v. som sendes til Regnskapsregisteret er undertegnet. Kontrollen på at dette er utført ligger hos revisor/enhetens øverste organ. Sikkerheten ivaretas ved at innsender har rolle/rettighet for innsending av årsregnskapet via Altinn, og ved at det bekreftes at årsregnskapet er fastsatt av kompetent organ.

Brønnøysundregistrene, 16.08.2020



Resultatregnskap

Beløp i: NOK	Note	2018	2017
RESULTATREGNSKAP			
Kostnader			
Annen driftskostnad	2	64 380	93 953
Sum kostnader		64 380	93 953
Driftsresultat		-64 380	-93 953
Finansinntekter og finanskostnader			
Renteinntekt fra foretak i samme konsern	3	517 797	560 320
Annen renteinntekt		553	1 109
Annen finansinntekt		2 027	
Sum finansinntekter		520 376	561 429
Annen rentekostnad		260	
Sum finanskostnader		260	
Netto finans		520 116	561 429
Ordinært resultat før skattekostnad		455 736	467 476
Skattekostnad på ordinært resultat	6	104 353	99 756
Ordinært resultat etter skattekostnad		351 383	367 720
Årsresultat		351 383	367 720
Årsresultat etter minoritetsinteresser		351 383	367 720
Totalresultat		351 383	367 720
Overføringer og disponeringer			
Udekket tap			132 244
Overføringer til/fra annen egenkapital		351 383	235 476
Sum overføringer og disponeringer	5	351 383	367 720



Balanse

Beløp i: NOK	Note	2018	2017
BALANSE - EIENDELER			
Anleggsmidler			
Immaterielle eiendeler			
Utsatt skattefordel	6		
Finansielle anleggsmidler			
Investering i datterselskap	3	139 989 498	138 445 636
Sum finansielle anleggsmidler		139 989 498	138 445 636
Sum anleggsmidler		139 989 498	138 445 636
Omløpsmidler			
Varer			
Fordringer			
Andre fordringer	3	13 143 392	13 711 839
Sum fordringer		13 143 392	13 711 839
Bankinnskudd, kontanter og lignende			
Bankinnskudd, kontanter og lignende		818 610	1 170 594
Sum bankinnskudd, kontanter og lignende		818 610	1 170 594
Sum omløpsmidler		13 962 002	14 882 433
SUM EIENDELER		153 951 501	153 328 069
BALANSE - EGENKAPITAL OG GJELD			
Egenkapital			
Innskutt egenkapital			
Selskapskapital	4	1 066 716	1 066 716
Beholdning av egne aksjer	4	-1 653	-605
Overkurs		151 610 151	151 610 151
Annen innskutt egenkapital		-5 570	-5 570
Sum innskutt egenkapital		152 669 644	152 670 692



Balanse

Beløp i: NOK	Note	2018	2017
Opptjent egenkapital			
Annen egenkapital		406 247	235 476
Sum opptjent egenkapital		406 247	235 476
Sum egenkapital	5	153 075 891	152 906 169
Gjeld			
Langsiktig gjeld			
Utsatt skatt	6		
Annen langsiktig gjeld			
Sum langsiktig gjeld		0	0
Kortsiktig gjeld			
Leverandørgjeld		6 250	6 250
Betalbar skatt	6		
Kortsiktig konserngjeld	3	869 359	415 650
Sum kortsiktig gjeld		875 609	421 900
Sum gjeld		875 609	421 900
SUM EGENKAPITAL OG GJELD		153 951 501	153 328 069



Building a better
working world

Statsautoriserte revisorer
Ernst & Young AS

Storgt. 132, NO-2615 Lillehammer
Postboks 324, NO-2602 Lillehammer

Foretaksregisteret: NO 976 389 387 MVA

Tlf: +47 24 00 24 00

Fax: +47 61 27 01 01

www.ey.no

Medlemmer av Den norske revisorforening

UAVHENGIG REVISORS BERETNING

Til generalforsamlingen i CI10 HoldCo AS

Uttalelse om revisjonen av årsregnskapet

Konklusjon

Vi har revidert årsregnskapet for CI10 HoldCo AS som består av balanse per 31. desember 2018, resultatregnskap for regnskapsåret avsluttet per denne datoen og en beskrivelse av vesentlige anvendte regnskapsprinsipper og andre noteopplysninger.

Etter vår mening er årsregnskapet avgitt i samsvar med lov og forskrifter og gir et rettviseende bilde av selskapets finansielle stilling per 31. desember 2018 og av dets resultater for regnskapsåret avsluttet per denne datoen i samsvar med regnskapslovens regler og god regnskapsskikk i Norge.

Grunnlag for konklusjonen

Vi har gjennomført revisjonen i samsvar med lov, forskrift og god revisjonsskikk i Norge, herunder de internasjonale revisjonsstandardene (ISA-ene). Våre oppgaver og plikter i henhold til disse standardene er beskrevet i avsnittet *Revisors oppgaver og plikter ved revisjonen av årsregnskapet*. Vi er uavhengige av selskapet i samsvar med de relevante etiske kravene i Norge knyttet til revisjon slik det kreves i lov og forskrift. Vi har også overholdt våre øvrige etiske forpliktelser i samsvar med disse kravene. Etter vår oppfatning er innhentet revisjonsbevis tilstrekkelig og hensiktsmessig som grunnlag for vår konklusjon.

Ledelsens ansvar for årsregnskapet

Styret (ledelsen) er ansvarlig for å utarbeide årsregnskapet i samsvar med lov og forskrifter, herunder for at det gir et rettviseende bilde i samsvar med regnskapslovens regler og god regnskapsskikk i Norge. Ledelsen er også ansvarlig for slik intern kontroll som den finner nødvendig for å kunne utarbeide et årsregnskap som ikke inneholder vesentlig feilinformasjon, verken som følge av misligheter eller feil.

Ved utarbeidelsen av årsregnskapet må ledelsen ta standpunkt til selskapets evne til fortsatt drift og opplyse om forhold av betydning for fortsatt drift. Forutsetningen om fortsatt drift skal legges til grunn for årsregnskapet med mindre ledelsen enten har til hensikt å avvike selskapet eller legge ned virksomheten, eller ikke har noe annet realistisk alternativ.

Revisors oppgaver og plikter ved revisjonen av årsregnskapet

Vårt mål er å oppnå betryggende sikkerhet for at årsregnskapet som helhet ikke inneholder vesentlig feilinformasjon, verken som følge av misligheter eller feil, og å avgi en revisjonsberetning som inneholder vår konklusjon. Betryggende sikkerhet er en høy grad av sikkerhet, men ingen garanti for at en revisjon utført i samsvar med lov, forskrift og god revisjonsskikk i Norge, herunder ISA-ene, alltid vil avdekke vesentlig feilinformasjon. Feilinformasjon kan skyldes misligheter eller feil og er å anse som vesentlig dersom den enkeltvis eller samlet med rimelighet kan forventes å påvirke de økonomiske beslutningene som brukerne foretar på grunnlag av årsregnskapet.

Som del av en revisjon i samsvar med lov, forskrift og god revisjonsskikk i Norge, herunder ISA-ene, utøver vi profesjonelt skjønn og utviser profesjonell skepsis gjennom hele revisjonen. I tillegg:

- ▶ identifiserer og anslår vi risikoen for vesentlig feilinformasjon i årsregnskapet, enten det skyldes misligheter eller feil. Vi utformer og gjennomfører revisjonshandlinger for å håndtere slike risikoer, og innhenter revisjonsbevis som er tilstrekkelig og hensiktsmessig som grunnlag for vår konklusjon. Risikoen for at vesentlig feilinformasjon som følge av misligheter ikke blir avdekket, er høyere enn for feilinformasjon som skyldes feil, siden misligheter kan innebære samarbeid, forfalskning, bevisste utelatelser, uriktige fremstillinger eller overstyring av intern kontroll;
- ▶ opparbeider vi oss en forståelse av den interne kontrollen som er relevant for revisjonen, for å utforme revisjonshandlinger som er hensiktsmessige etter omstendighetene, men ikke for å gi uttrykk for en mening om effektiviteten av selskapets interne kontroll;



- vurderer vi om de anvendte regnskapsprinsippene er hensiktsmessige og om regnskapsestimatene og tilhørende noteopplysninger utarbeidet av ledelsen er rimelige;
- konkluderer vi på om ledelsens bruk av fortsatt drift-forutsetningen er hensiktsmessig, og, basert på innhentede revisjonsbevis, hvorvidt det foreligger vesentlig usikkerhet knyttet til hendelser eller forhold som kan skape betydelig tvil om selskapets evne til fortsatt drift. Dersom vi konkluderer med at det foreligger vesentlig usikkerhet, kreves det at vi i revisjonsberetningen henleder oppmerksomheten på tilleggsopplysningene i årsregnskapet. Hvis slike tilleggsopplysninger ikke er tilstrekkelige, må vi modifisere vår konklusjon. Våre konklusjoner er basert på revisjonsbevis innhentet frem til datoen for revisjonsberetningen. Etterfølgende hendelser eller forhold kan imidlertid medføre at selskapets evne til fortsatt drift ikke lenger er til stede;
- vurderer vi den samlede presentasjonen, strukturen og innholdet i årsregnskapet, inkludert tilleggsopplysningene, og hvorvidt årsregnskapet gir uttrykk for de underliggende transaksjonene og hendelsene på en måte som gir et rettviseende bilde.

Vi kommuniserer med styret blant annet om det planlagte omfanget av revisjonen, tidspunktet for vårt revisjonsarbeid og eventuelle vesentlige funn i vår revisjon, herunder vesentlige svakheter i den interne kontrollen som vi avdekker gjennom vårt arbeid.

Uttalelse om øvrige lovmessige krav

Konklusjon om registrering og dokumentasjon

Basert på vår revisjon av årsregnskapet som beskrevet ovenfor, og kontrollhandlinger vi har funnet nødvendige i henhold til internasjonal standard for attestasjonsoppdrag (ISAE) 3000 «Attestasjonsoppdrag som ikke er revisjon eller forenklet revisorkontroll av historisk finansiell informasjon», mener vi at ledelsen har oppfylt sin plikt til å sørge for ordentlig og oversiktlig registrering og dokumentasjon av selskapets regnskapsopplysninger i samsvar med lov og god bokførings-skikk i Norge.

Lillehammer, 21. mai 2019
ERNST & YOUNG AS

Revisjonsberetningen er signert elektronisk

Guttorm S. Gunstad
statsautorisert revisor

Permeo Dokumenttrøkket.E8451-CXBC0M-E32Y0-ZB6OU-1GXP0-83ULV



PENNEO

*Signaturene i dette dokumentet er juridisk bindende. Dokument signert med "Penneo"™ - sikker digital signatur.
De signerende parter sin identitet er registrert, og er listet nedenfor.*

"Med min signatur bekrefter jeg alle datoer og innholdet i dette dokument."

Guttorm Steig Gunstad

Statsautorisert revisor

På vegne av: Ernst & Young

Serienummer: 9578-5999-4-1342191

IP: 145.62.xxx.xxx

2019-05-21 07:48:51Z



Penneo Dokumentnrøkket: B845T-CXBC0M-E32Y0-ZB6OU-IGXP0-83ULV

Dokumentet er signert digitalt, med **Penneo.com**. Alle digitale signatur-data i dokumentet er sikret og validert av den datamaskin-utregnede hash-verdien av det opprinnelige dokument. Dokumentet er låst og tids-stemplet med et sertifikat fra en betrodd tredjepart. All kryptografisk bevis er integrert i denne PDF, for fremtidig validering (hvis nødvendig).


Hvordan bekrefter at dette dokumentet er originalen?


Dokumentet er beskyttet av ett Adobe CDS sertifikat. Når du åpner dokumentet i


Adobe Reader, skal du kunne se at dokumentet er sertifisert av **Penneo e-signature service** <penneo@penneo.com>. Dette garanterer at innholdet i dokumentet ikke har blitt endret.

Det er lett å kontrollere de kryptografiske beviser som er lokalisert inne i dokumentet, med Penneo validator - <https://penneo.com/validate>



 Legally signed by
Frank Vikingstad
14.05.2019

 Legally signed by
Pål Brynsrud
14.05.2019

 Legally signed by
Gudmund
15.05.2019

Årsregnskap 2018

CI10 HoldCo AS

Resultatregnskap
Balanse
Noter til regnskapet

Org.nr.: 917 346 429



Resultatregnskap

CI10 HoldCo AS

Driftsinntekter og driftskostnader	Note	2018	2017
Driftskostnader			
Annen driftskostnad	2	-64 380	-93 953
Sum driftskostnader		64 380	93 953
Driftsresultat		-64 380	-93 953
Finansinntekter og finanskostnader			
Renteinntekt fra foretak i samme konsern	3	517 797	560 320
Annen renteinntekt		553	1 109
Annen finansinntekt		2 027	0
Annen rentekostnad		-260	0
Resultat av finansposter		520 116	561 429
Ordinært resultat før skattekostnad		455 736	467 476
Skattekostnad på ordinært resultat	6	-104 353	-99 756
Ordinært resultat		351 383	367 720
Årsresultat		351 383	367 720
Overføringer			
Avsatt til dekning av tidligere udekket tap		0	-132 244
Avsatt til annen egenkapital		-351 383	-235 476
Sum overføringer	5	351 383	367 720

CI10 HoldCo AS

Side 2



Balanse

CI10 HoldCo AS

Eiendeler	Note	31.12.2018	31.12.2017
Anleggsmidler			
Finansielle anleggsmidler			
Investeringer i datterselskap	3	139 989 498	138 445 636
Sum finansielle anleggsmidler		139 989 498	138 445 636
Sum anleggsmidler		139 989 498	138 445 636
Omløpsmidler			
Fordringer			
Andre kortsiktige fordringer	3	13 143 392	13 711 839
Sum fordringer		13 143 392	13 711 839
Likvider			
Bankinnskudd, kontanter o.l.		818 610	1 170 594
Sum likvider		818 610	1 170 594
Sum omløpsmidler		13 962 002	14 882 433
Sum eiendeler		153 951 501	153 328 069



Balanse

CI10 HoldCo AS

Egenkapital og gjeld	Note	31.12.2018	31.12.2017
Egenkapital			
Innskutt egenkapital			
Aksjekapital	4	1 066 716	1 066 716
Egne aksjer	4	-1 653	-605
Overkurs		151 610 151	151 610 151
Annen innskutt egenkapital		-5 570	-5 570
Sum innskutt egenkapital		152 669 644	152 670 692
Opptjent egenkapital			
Annen egenkapital		406 247	235 476
Sum opptjent egenkapital		406 247	235 476
Sum egenkapital	5	153 075 891	152 906 169
Gjeld			
Kortsiktig gjeld			
Leverandørgjeld		6 250	6 250
Konserngjeld	3	869 359	415 650
Sum kortsiktig gjeld		875 609	421 900
Sum gjeld		875 609	421 900
Sum egenkapital og gjeld		153 951 501	153 328 069

Oslo, 14.05.2019
Styret i CI10 HoldCo AS

Gudmund Schlytter Killi
styreleder

Pål Brynsrud
styremedlem

Frank Vikingstad
styremedlem



Noter til årsregnskapet 2018

CI10 HoldCo AS

Note 1 Regnskapsprinsipper

Årsregnskapet er satt opp i samsvar med regnskapsloven og god regnskapsskikk for små foretak. Selskapet ble stiftet 25. Mai 2016.

Hovedregel for vurdering og klassifisering av eiendeler og gjeld

Eiendeler bestemt til varig eie eller bruk er klassifisert som anleggsmidler. Andre eiendeler er klassifisert som omløpsmidler. Fordringer som skal tilbakebetales innen et år er klassifisert som omløpsmidler. Ved klassifisering av kortsiktig og langsiktig gjeld er tilsvarende kriterier lagt til grunn.

Anleggsmidler vurderes til anskaffelseskost, men nedskrives til virkelig verdi når verdifallet forventes ikke å være forbigående. Anleggsmidler med begrenset økonomisk levetid avskrives planmessig. Langsiktig lån balanseføres til nominelle verdier på etableringstidspunktet, og korrigeres ikke til virkelig verdi som følge av renteendringer.

Omløpsmidler vurderes til laveste av anskaffelseskost og virkelig verdi. Kortsiktig gjeld balanseføres til nominelt mottatt beløp på etableringstidspunktet, uten hensyn til eventuelle senere renteendringer.

Valuta

Årsregnskapet avlegges i NOK, som er selskapets funksjonelle valuta. Pengeposter i utenlandsk valuta omregnes til balansedagens kurs.

Inntekter

Inntekter fra og gevinster /tap på verdipapirer klassifiseres som finansposter. Utbytte fra datterselskaper og tilknyttede selskaper inntektsføres i avsetningsåret for giver, mens øvrige utbytter inntektsføres i utbetalingsåret.

Realiserte gevinster og tap på verdipapirer resultatføres på realisasjonstidspunktet. Urealiserte tap på balansedagen kostnadsføres umiddelbart. Urealiserte gevinster inntektsføres i den utstrekning markedsverdi prinsippet er lagt til grunn for verddivurderingen.

Aksjer og andeler i datterselskaper og tilknyttede selskaper

Aksjer i datterselskaper og andel i tilknyttet selskap vurderes etter kostmetoden i selskapsregnskapet. Kostprisen økes når morselskapet tilfører datterselskapet økt egenkapital ved kapitalutvidelse eller når det gis konsernbidrag fra morselskapet til datterselskapet. Kostprisen reduseres når mottatt utbytte eller konsernbidrag fra datterselskapet overstiger vår andel av opptjent egenkapital i selskapet etter kjøpet.

Fordringer

Kundefordringer og andre fordringer oppføres til pålydende etter fradrag for avsetning til forventet tap. Avsetningen til tap er gjort på grunnlag av individuell vurdering av fordringene. I tillegg er det foretatt en generell avsetning for å dekke tapsrisiko som ikke var kjent på vurderingstidspunktet.

Skatter

Skattekostnaden i resultatregnskapet omfatter både periodens betalbare skatt og endring i utsatt skatt/utsatt skattefordel. Utsatt skatt skal beregnes på grunnlag av de midlertidige forskjellene som eksisterer mellom regnskapsmessige og skattemessige verdier, og på grunnlag av eventuelt skattemessig underskudd til fremføring ved utgangen av regnskapsåret. Skatteøkende og skattereduserende midlertidige forskjeller som reverserer eller kan reversere i samme periode, utlignes. Utsatt skattefordel på netto skattereduserende forskjeller som ikke er utlignet og på underskudd til fremføring, balanseføres i den grad skattefordelen antas å kunne utnyttes gjennom fremtidige skattepliktige overskudd. Utsatt skatt og utsatt skattefordel som kan balanseføres, er oppført netto i balansen med nominell verdi.



Noter til årsregnskapet 2018

CI10 HoldCo AS

Note 2 Lønnskostnader, antall ansatte, godtgjørelser, lån til ansatte m.m.

Lønnskostnader

Selskapet har ikke lønnskostnader. Det har ikke vært ansatte i selskapet i 2018.

Godtgjørelser

Det er ikke utbetalt styrehonorar eller annen godtgjørelse til ledende personer i 2018. Det er heller ikke inngått avtaler om bonus eller øvrige godtgjørelser.

Lån og sikkerhetsstillelser til ledende personer

Det er ikke gitt lån til eller stilt garanti på vegne av ledende personer i selskapet.

Pensjoner

Selskapet er ikke pliktig til å ha tjenstepensjonsordning etter lov om obligatorisk tjenstepensjon. Selskapet har ingen pensjonsordning.

Honorar til revisor

Fordelt på tjenestetype (inklusive merverdiavgift):	2018	2017
Lovpålagt revisjon	24 375	49 350
Honorar for andre tjenester:		
- utarbeidelse av skattepapirer og årsregnskap	0	0
- annen rådgivning	0	0
Sum	24 375	49 350

Honorar til nærstående parter

Tjenester levert av Credo Partners AS:	2018	2017
Forvaltning	0	0



Noter til årsregnskapet 2018

CI10 HoldCo AS

Note 3 Investering i datterselskap og tilknyttet selskap

	Kostpris/ bokført verdi	Forretnings- Kontor	Eier- andel	Stemme- andel	Selskapets Egenkapital (100 %)	Selskapets Resultat (100 %)
CI 10 BidCo AS	138 046 480	Oslo	95,05 %	95,05 %	130 012 323	-4 917 031
CI 10 ManCo AS	1 943 018	Oslo	27,83 %	100,00 %	5 618 580	-52 488
	139 989 498				135 630 903	-4 969 519

Investeringen anses å være av begrenset varighet, og det er således ikke utarbeidet konsernregnskap.

Det har ikke vært transaksjoner utover ordinært kapitalinnskudd og et mindre lån. Det er ikke stillet garantier eller sikkerhet til fordel for noen av selskapene i konsernet.

Mellomværende med datterselskap og tilknyttet selskap:	2018	2017
Fordringer:		
CI 10 BidCo AS	0	0
CI 10 ManCo AS	129 994	106 472
Sysco AS	12 913 641	13 605 367
Sum	13 043 636	13 711 839
Gjeld:		
Credo Invest Nr 10 AS	0	0
CI 10 BidCo AS - avsatt konsernbidrag	869 359	415 650
Sum	869 359	415 650



Noter til årsregnskapet 2018

CI10 HoldCo AS

Note 4 Antall aksjer, aksjeeiere m.v.

Aksjekapital i selskapet består av:	Antall	Pålydende	Bokført
Ordinære aksjer	1 066 716	1,00	1 066 716

Oversikt over aksjonærene i selskapet ved utgangen av året:	Antall ordinære aksjer	Eierandel	Stemmeandel
Credo Invest Nr 10 AS	629 426	59,01 %	59,01 %
Vikingstad Invest AS	123 907	11,62 %	11,62 %
Kmk Invest AS	85 949	8,06 %	8,06 %
Øvrelid Sysco Invest AS	60 861	5,71 %	5,71 %
Sum >5% eierandel	900 143	84,40 %	84,40 %
Sum øvrige	166 573	15,60 %	15,60 %
Totalt antall aksjer	1 066 716	100,00%	100,00%

Egne aksjer

Kostpris NOK 143,13 per aksje.

Utvikling i selskapets egne aksjer	Antall
Beholdning pr 31.12.2017	605
Erverv egne aksjer	1 048
Avhendelse av egne aksjer	0
Beholdning pr. 31.12.2018	1 653

Note 5 Egenkapital

	Aksjekapital	Overkurs	Egne aksjer	Annen innskutt EK	Annen egenkapital	Sum
Egenkapital pr 31.12.2017	1 066 716	151 610 151	-605	-5 570	235 476	152 906 168
Kapitalnedsettelse	0	0	0	0	0	0
Kapitaløkning	0	0	0	0	0	0
Kjøp/salg av egne aksjer	0	0	-1 048	0	-180 613	-181 661
Årets resultat	0	0	0	0	351 383	351 383
Egenkapital pr 31.12.2018	1 066 716	151 610 151	-1 653	-5 570	406 247	153 075 891



Noter til årsregnskapet 2018

Cl10 HoldCo AS

Note 6 Skattekostnad

Grunnlag for betalbar skatt	2018	2017
Resultat før skattekostnad	455 736	467 476
Permanente forskjeller:		
- Kostnader uten skattemessig fradrag (renter, kontingenter, gaver, repr.)	0	0
- Inntekter innenfor fritaksmetoden	-2 027	0
- Andre poster (stiftelseskostnader)	0	0
Grunnlag for årets skattekostnad	453 709	467 476
Endring i midlertidige forskjeller / overført underskudd til fremføring	0	-51 826
Grunnlag for betalbar skatt i resultatregnskapet	453 709	415 650
Anvendelse av fremførbart underskudd, samt mottatt/avgitt konsernbidrag	-453 709	-415 650
Skattepliktig inntekt	0	0

Fordeling av skattekostnaden	2018	2017
Betalbar skatt (23%/24%)	0	0
Skatteeffekt av konsernbidrag	104 353	99 756
Endring i utsatt skatt	0	0
Skattekostnad	104 353	99 756

Spesifikasjon av midlertidige forskjeller	2018	2017	Endring
Fordringer	0	0	0
Underskudd til fremføring	0	0	0
Sum midlertidige forskjeller	0	0	0
Beregnet utsatt skatt (+) / skattefordel (-), 22%/23%	0	0	0
Nedvurdering av utsatt skattefordel	0	0	0
Utsatt skatt (+) / skattefordel (-) i balansen	0	0	0

Alle midlertidige forskjeller kan utlignes og dette er gjennomført i beregningen av utsatt skatt/utsatt skattefordel.