



## ÅRSREGNSKAPET FOR REGNSKAPSÅRET 2017 - GENERELL INFORMASJON

### Enheten

Organisasjonsnummer: 913 865 510  
Organisasjonsform: Aksjeselskap  
Foretaksnavn: UT I ØYAN AS  
Forretningsadresse: c/o Dønna kommune  
Krunhaugen 1  
8820 DØNNA

### Regnskapsår

Årsregnskapets periode: 01.01.2017 - 31.12.2017

### Konsern

Morselskap i konsern: Nei

### Regnskapsregler

Regler for små foretak benyttet: Ja  
Benyttet ved utarbeidelsen av årsregnskapet til selskapet: Regnskapslovens alminnelige regler

### Årsregnskapet fastsatt av kompetent organ

Bekreftet av representant for selskapet: Tor Henning Jørgensen  
Dato for fastsettelse av årsregnskapet: 20.06.2018

### Grunnlag for avgivelse

År 2017: Årsregnskapet er elektronisk innlevert  
År 2016: Tall er hentet fra elektronisk innlevert årsregnskap fra 2017

*Det er ikke krav til at årsregnskapet m.v. som sendes til Regnskapsregisteret er undertegnet. Kontrollen på at dette er utført ligger hos revisor/enhetens øverste organ. Sikkerheten ivaretas ved at innsender har rolle/rettighet for innsending av årsregnskapet via Altinn, og ved at det bekreftes at årsregnskapet er fastsatt av kompetent organ.*

Brønnøysundregistrene, 05.10.2019



## Resultatregnskap

Beløp i: NOK	Note	2017	2016
<b>RESULTATREGNSKAP</b>			
<b>Inntekter</b>			
Salgsinntekt		209 007	148 347
Annen driftsinntekt		203 404	306 212
<b>Sum inntekter</b>		<b>412 411</b>	<b>454 559</b>
<b>Kostnader</b>			
Varekostnad		4 356	56 709
Lønnskostnad	5	76 765	95 315
Avskrivning på varige driftsmidler og immaterielle eiendler	3	34 152	800
Annen driftskostnad		379 167	270 846
<b>Sum kostnader</b>		<b>494 440</b>	<b>423 670</b>
<b>Driftsresultat</b>		<b>-82 029</b>	<b>30 889</b>
<b>Finansinntekter og finanskostnader</b>			
Annen renteinntekt		132	123
<b>Sum finansinntekter</b>		<b>132</b>	<b>123</b>
Annen rentekostnad		8 916	315
<b>Sum finanskostnader</b>		<b>8 916</b>	<b>315</b>
<b>Netto finans</b>		<b>-8 784</b>	<b>-192</b>
<b>Ordinært resultat før skattekostnad</b>		<b>-90 812</b>	<b>30 697</b>
Skattekostnad på ordinært resultat	6	-5 338	5 320
<b>Ordinært resultat etter skattekostnad</b>		<b>-85 474</b>	<b>25 377</b>
<b>Årsresultat</b>		<b>-85 474</b>	<b>25 377</b>
<b>Årsresultat etter minoritetsinteresser</b>		<b>-85 474</b>	<b>25 377</b>
<b>Overføringer og disponeringer</b>			
Overført annen egenkapital		-85 474	25 377
<b>Sum overføringer og disponeringer</b>		<b>-85 474</b>	<b>25 377</b>



## Balanse

Beløp i: NOK	Note	2017	2016
<b>BALANSE - EIENDELER</b>			
<b>Anleggsmidler</b>			
<b>Immaterielle eiendeler</b>			
<b>Varige driftsmidler</b>			
Tomter, bygninger og annen fast eiendom	3	88 689	
Driftsløsøre, inventar, verktøy, kontormaskiner og lignende		83 510	76 000
<b>Sum varige driftsmidler</b>		<b>172 199</b>	<b>76 000</b>
<b>Sum anleggsmidler</b>		<b>172 199</b>	<b>76 000</b>
<b>Omløpsmidler</b>			
<b>Varer</b>			
<b>Fordringer</b>			
Kundefordringer		-11 813	13 015
Andre fordringer	8	299 498	359 489
<b>Sum fordringer</b>		<b>287 685</b>	<b>372 504</b>
<b>Bankinnskudd, kontanter og lignende</b>			
Bankinnskudd, kontanter og lignende	2	21 526	90 250
<b>Sum bankinnskudd, kontanter og lignende</b>		<b>21 526</b>	<b>90 250</b>
<b>Sum omløpsmidler</b>		<b>309 211</b>	<b>462 754</b>
<b>SUM EIENDELER</b>		<b>481 410</b>	<b>538 754</b>
<b>BALANSE - EGENKAPITAL OG GJELD</b>			
<b>Egenkapital</b>			
<b>Innskutt egenkapital</b>			
Aksjekapital	7	49 000	48 000
Overkurs		196 000	182 584
<b>Sum innskutt egenkapital</b>		<b>245 000</b>	<b>230 584</b>



## Balanse

<b>Beløp i: NOK</b>	<b>Note</b>	<b>2017</b>	<b>2016</b>
<b>Opptjent egenkapital</b>			
Annen egenkapital	7	87 347	182 237
<b>Sum opptjent egenkapital</b>		<b>87 347</b>	<b>182 237</b>
<b>Sum egenkapital</b>		<b>332 347</b>	<b>412 821</b>
<b>Gjeld</b>			
<b>Langsiktig gjeld</b>			
Utsatt skatt	6		5 338
<b>Sum avsetninger for forpliktelser</b>			<b>5 338</b>
<b>Annen langsiktig gjeld</b>			
<b>Sum langsiktig gjeld</b>		<b>0</b>	<b>5 338</b>
<b>Kortsiktig gjeld</b>			
Gjeld til kredittinstitusjoner		29 760	
Leverandørgjeld		25 397	40 280
Betalbar skatt	6		2 119
Skyldige offentlige avgifter		30 240	23 650
Annen kortsiktig gjeld		63 667	54 546
<b>Sum kortsiktig gjeld</b>		<b>149 063</b>	<b>120 594</b>
<b>Sum gjeld</b>		<b>149 063</b>	<b>125 932</b>
<b>SUM EGENKAPITAL OG GJELD</b>		<b>481 410</b>	<b>538 754</b>



## Årsrapport 2017

Ut i Øyan AS  
Organisasjonsnr. 913 865 510

### Innhold:

Årsberetning

### Årsregnskap

Resultatregnskap  
Balanse  
Noter



## Årsberetning 2017

Ut i Øyan AS

Organisasjonsnr. 913 865 510

### Virksomhetens art og hvor den drives

Ut i Øyan AS har i 2017 drevet tilrettelegging av reisehivsvirksomhet. Foretaket har forretningssted i Herøy (n.) kommune.

### Resultatutvikling og finansiell stilling

Driftsinntektene var i 2017 kr 412 411 mot kr 454 559 forrige regnskapsår.

I 2017 er det mottatt tilskudd med kr. 955 000,-. Av dette er kr 751 596,- fordelt som kostnadsrefusjon, mens kr 203 404,- er ført som inntekt og inngår i driftsinntektene på kr 412 411,-.

Styret mener at det framlagte årsregnskapet, med resultatregnskap, balanse og noter gir en rettviseende framstilling av utvikling og resultat, samt stillingen ved årsskiftet. Det har ikke inntrådt forhold etter regnskapsårets utgang som er av betydning for bedømmelsen av årsregnskapet.

### Fortsatt drift

Årsregnskapet er avlagt under forutsetning om fortsatt drift, og styret bekrefter at forutsetningen er til stede.

### Forskning og utvikling

Selskapet har ikke hatt noen forsknings- eller utviklingsprosjekter i regnskapsåret.

### Forskning og utvikling

Selskapet har i regnskapsåret ikke drevet forskning og utviklingsarbeid.

### Arbeidsmiljø

Styret anser at arbeidsmiljøet i selskapet er tilfredsstillende, og har ikke iverksatt spesielle tiltak på dette området i regnskapsåret.

### Likestilling

Selskapet legger vekt på at det skal råde full likestilling og at forskjellsbehandling ikke skal forekomme.

Selskapet sysseletter ved utgangen av regnskapsåret 1 mann. Styret består av 5 personer, herav 3 menn og 2 kvinner.

### Det ytre miljøet

Selskapets virksomhet forurenser ikke det ytre miljøet. Det er derfor ikke iverksatt spesielle tiltak på dette området i regnskapsåret.




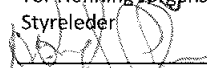
**Resultatdisponering**

Underskuddet i Ut i Øyan AS på kr -85 474,23 foreslås disponert som følger:

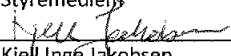
Overført til annen egenkapital	-85 474,23
<b>Sum</b>	<b>-85 474,23</b>


.....den ..... 2018  
Styret for Ut i Øyan AS


  
\_\_\_\_\_  
Tor Henning Jørgensen  
Styreleder

  
\_\_\_\_\_  
Trond Harald Olsen  
Styremedlem

\_\_\_\_\_  
Åshild Elisa Kittelsen  
Styremedlem

  
\_\_\_\_\_  
Kjell Inge Jakobsen  
Styremedlem

  
\_\_\_\_\_  
Susanne Hilstad Solfjeld  
Styremedlem

  
\_\_\_\_\_  
Stig Neraas  
Daglig leder



	Regnskap 2017	Regnskap 2016
<b>Driftsinntekter</b>		
Salgsinntekt	209 007	148 347
Annen driftsinntekt	203 404	306 212
Sum driftsinntekter	412 411	454 559
<b>Driftskostnader</b>		
Varekostnad	4 356	56 709
Lønnskostnad	76 765	95 315
Avskrivning på varige driftsmidler og immaterielle eiendeler	34 152	800
Annen driftskostnad	379 167	270 846
Sum driftskostnader	494 440	423 670
Driftsresultat	-82 029	30 889
<b>Finansposter</b>		
Annen finansinntekt	132	123
Annen finanskostnad	8 916	315
Netto finansposter	-8 784	-192
Ordinært resultat før skattekostnad	-90 812	30 697
<b>Skattekostnad på ordinært resultat</b>		
Skattekostnad på ordinært resultat	6	5 320
Ordinært resultat	-85 474	25 377
<b>Ekstraordinære poster</b>		
Årsresultat	-85 474	25 377
<b>Overføringer og disponeringer</b>		
Overført annen egenkapital	-85 474	25 377
Sum overføringer og disponeringer	-85 474	25 377

Resultatregnskap pr 31.12.  
Ut i Øyan AS

Note

Regnskap  
2017

Regnskap  
2016



**Balanse pr 31.12.  
Ut i Øyan AS**

	Note	Regnskap 2017	Regnskap 2016
<b>Egenkapital</b>			
Aksjekapital	7	49 000	48 000
Overkurs		196 000	182 584
	7		
Sum innskutt egenkapital		245 000	230 584
Annen egenkapital	7	87 347	182 237
Sum opptjent egenkapital		87 347	182 237
Sum egenkapital		332 347	412 821
<b>Gjeld</b>			
Utsatt skatt	6		5 338
Sum avsetning for forpliktelser			5 338
Gjeld til kredittinstitusjoner		29 760	
Leverandørgjeld		25 397	40 280
Betalbar skatt	6		2 119
Skyldige offentlige avgifter		30 240	23 650
Annen kortsiktig gjeld		63 667	54 546
Sum kortsiktig gjeld		149 063	120 594
Sum gjeld		149 063	125 932
Sum egenkapital og gjeld		481 410	538 754

31.12.2017/.....2018

Ut i Øyan AS

Tor Henning Jørgensen  
Styreleder

Susanne Hilstad Solfeld  
Styremedlem

Åshild Elisa Kittelsen  
Styremedlem

Trond Harald Olsen  
Styremedlem

Stig Neraas  
Daglig leder

Kjell Inge Jakobsen  
Styremedlem



<b>Balansè pr 31.12.</b>		<b>Ut i Øyan AS</b>		<b>Note</b>	
		<b>Regnskap</b>	<b>Regnskap</b>		
		<b>2017</b>	<b>2016</b>		
		<b>Regnskap</b>	<b>Regnskap</b>		
		<b>2017</b>	<b>2016</b>		
<b>Anleggsmidler</b>					
Tomter, bygninger og annen fast eiendom		88 689		3	
Driftsøstre, inventar, verkøy, kontormaskiner og lignende		83 510	76 000	3	
Sum varige driftsmidler		172 199	76 000		
Sum anleggsmidler		172 199	76 000		
<b>Omløpsmidler</b>					
Kundefordringer		-11 813	13 015		
Andre fordringer		250 000	332 000	8	
Merverdiavgift til gode		49 498	27 489		
Sum fordringer		287 685	372 504		
Bankinnskudd, kontanter og lignende	2	21 526	90 250		
Sum bankinnskudd, kontanter og lignende		21 526	90 250		
Sum omløpsmidler		309 211	462 754		
Sum eiendeler		481 410	538 754		



## Noter 2017

Ut i Øyan AS  
Organisasjonsnr. 913 865 510

### **Note 1 - Regnskapsprinsipper**

Årsregnskapet er utarbeidet i samsvar med regnskapslovens alminnelige bestemmelser samt god regnskapsskikk for små foretak.

### **Salgsinntekter og kostnader**

Inntektsføring ved salg av varer og tjenester skjer på leveringstidspunktet. Inntekter er vurdert til virkelig verdi av vederlaget, fratrukket merverdiavgift, returer og rabatter. Kostnadsføring skjer i samme periode som tilhørende inntekt.

Offentlige tilskudd som har tilknytning til bestemte driftskostnader blir i utgangspunktet behandlet som kostnadsrefusjoner, jfr. NRS 4.

### **Hovedregler for vurdering og klassifisering av eiendeler og gjeld**

#### *Varige driftsmidler*

Eiendeler bestemt til varig eie eller bruk i virksomheten er klassifisert som anleggsmidler. Driftsmidler er aktivert til anskaffelseskost. Tomter og boligeiendommer avskrives ikke. Driftsmidler med begrenset levetid avskrives planmessig over antatt levetid. Driftsmidler nedskrives til virkelig verdi ved verdifall som ventes å ikke være forbigående.

#### *Immaterielle eiendeler*

Ervervet goodwill avskrives over forventet levetid. Andre balanseførte immaterielle eiendeler som er tidsbegrenset eller ansees å ha begrenset økonomisk levetid, avskrives lineært over forventet levetid.

#### *Fordringer*

Langsiktige fordringer vurderes til anskaffelseskostnad med mindre virkelig verdi er lavere, og forventet tap ikke ansees å være av forbigående art.

Kundefordringer og andre kortsiktige fordringer vurderes til pålydende etter fradrag for forventet tap. For kundefordringer gjøres det en uspesifisert avsetning for forventet tap. Andre kortsiktige fordringer vurderes individuelt.

#### *Gjeld*

Langsiktig og kortsiktig gjeld er vurdert til nominelt beløp på etableringstidspunktet fratrukket avdrag og nedbetaling.

#### *Skatt*

Skattekostnaden i resultatregnskapet består av betalbar skatt som forfaller i neste regnskapsår samt eventuell endring i utsatt skatt, med mindre annet er opplyst i egen note. Utsatt skatt er beregnet på grunnlag av midlertidige forskjeller og eventuelt framført ligningsmessig underskudd ved slutten av



regnskapsåret. Skatteøkende (positive) og skattereduserende (negative) midlertidige forskjeller som reverserer eller kan reversere i samme periode er utlignet og nettoført.

Utsatt skattefordel er ikke bokført.

**Note 2 - Bankinnskudd**

Bundne skattetrekksmidler

20 851

Note 3 - Varige driftsmidler

	Tomter, Drittløstøse, bygninger og annen fast eiendom	inventar, verktøy mv.	Sum
Anskaffelseskostnad 01.01.17	0	28 800	28 800
Tilgang kjøpte driftsmidler	127 351	86 000	213 351
Off. tilskudd	-35 000	0	0
Tilgang egenligningsdriftsmidler	0	0	0
Avgang realiserte driftsmidler	0	0	0
Anskaffelseskostnad 31.12.17	92 351	114 800	242 151
Akkumulerte avskrivninger 31.12.17	-3 662	-31 290	-34 952
Akkumulerte nedskr. 31.12.17	0	0	0
Akk. reverserte nedskr. 31.12.17	0	0	0
Balansført verdi 31.12.17	88 689	83 510	207 199
Årets avskrivninger	3 662	30 490	34 152
Årets nedskrivninger	0	0	0
Årets reverserte nedskrivninger	0	0	0
Økonomisk levetid	5 år	3-5 år	
Avskrivningsplan	lineær	lineær	
Avskrivningsplan i året	Nei	Nei	
Balansført lånekostnad egenliv. dr.m.	0	0	0
Balansførte leieavtaler	0	0	0



## Note 4 - Aksjekapital og aksjonærer

### Aksjekapital pr. 31.12.17

Klasse	Antall	Pålydende pr. aksje	Aksjekapital
Ordinære aksjer	49	1 000,00	49 000,00
<b>Sum</b>	<b>49</b>	<b>1 000,00</b>	<b>49 000,00</b>

Navn	Ordinære aksjer	Eierandel
Seløy Kystferie AS	4	8,163
Kystriksveien	4	8,163
Reiseliv AS		
Herøy kommune	4	8,163
Dønna kommune	4	8,163
Augustbrygga AS	4	8,163
Tre Kalver Dag	2	4,082
Solfjeld		
Stiftelsen Helgeland Museum	2	4,082
HL Økonomiservice AS	2	4,082
Færøy Eiendom AS	2	4,082
Etcetra-Botaniske Utskeielser mm AS	2	4,082
Elfrida Eide Lian	2	4,082
Nordøy Brygge AS	1	2,041
Tømmervika	1	2,041
Opplevelsessenter Det Romantiske Huset	1	2,041
Sigurd Dahl ANS	1	2,041
Robert Grønbech AS	1	2,041
Kjell Rølvåg	1	2,041
Jens Andreas Carlsen	1	2,041
Inger Meyer	1	2,041
Høgtun Sjøcamping	1	2,041
Herøy senteret AS	1	2,041
Herøy Caravancamping	1	2,041
Herøy Bil og Maskin AS	1	2,041
Dønna Rorbuer	1	2,041
Bøteriet AS		
Brasøy Handelssamvirke SA	1	2,041



Det er ingen lån eller sikkerhetsstillelser til ledende personer, tillitsvalgte, eiere, mv.

Opplysninger om lån og sikkerhetsstillelse til ledende personer, tillitsvalgte, eiere mv.

etablert ordning som oppfyller kravene.

Foretaket er pliktig til å ha tjenestepensjonsordning etter lov om obligatorisk tjenestepensjon, og det er

**Opplysning om obligatorisk tjenestepensjon**

Sum	330 747	0	12 489
Daglig leder	Lønn	Pensjonskostnader	Andre ytelser
	330 747		12489

**Ytelser til ledende personer**

I det off. regnskapet er lønnsramadet redusert med kr. 547,558,- av tilskudd som er mottatt på prosjekt i 2017. I tabellen med lønnskostnader er det de faktiske lønnskostnadene som fremkommer. Det vil si før tilskuddet reduserer kostnaden med kr. 547,558,-.

Selskapet har syselsatt 1 årsverk i regnskapsåret.

Sum	622 236	513 857
Egen pensjonsordning	44 416	26 031
Arbeidsgiveravgift	30 262	25 399
Lønnskostnader	547 558	462 427
	2017	2016

Note 5 - Lønnskostnader mv.

Sum	49	100
Tove Alfheim	1	2,041
Arnt Petersen	1	2,041
Kystkulturcenter		
Bjørnsvågen	1	2,041



## Note 6 - Skatt

Årets skattekostnad består av:	<b>2017</b>	<b>2016</b>
Betalbar skatt	0	2 119
Endring i utsatt skatt/utsatt skattefordele	-5 338	3 201
<b>Skattekostnad</b>	<b>-5 338</b>	<b>5 320</b>
Skattegrunnlag	<b>2017</b>	<b>2016</b>
Ordinært resultat før skattekostnad	-90 812	30 697
Ekstraordinært resultat før skattekostnad	0	0
Endring i midlertidige forskjeller	10 586	-22 240
Permanente forskjeller	-4	19
3 % skattefrie inntekter etter fritaksmetoden	0	0
Årets skattegrunnlag	<b>-80 230</b>	<b>8 476</b>
	<b>2017</b>	<b>2016</b>
Betalbar skatt av årets skattegrunnlag	0	2 119
Balanseført betalbar skatt	0	2 119

## Note 7 - Egenkapital

	Aksjekapital	Overkurs	Annen innskutt egenkapital	Opptjent egenkapital	Sum egenkapital
Egenkapital 31.12.2016	48 000	182 584		182 237	412 821
Prinsippendringer og korrigeringer					
Egenkapital 01.01.2017	48 000	182 584		182 237	412 821
Årsresultat				-85 474	-85 474
Korrigerings 2017		9416	-9416		
Kontantinnskudd	1000	4000			5 000
<b>Egenkapital 31.12.2017</b>	<b>49 000</b>	<b>196 000</b>	<b>-9 416</b>	<b>96 763</b>	<b>332 347</b>

## Note 8 Andre fordringer

Andre fordringer på kr. 250.000,- gjelder i sin helhet påløpt tilskudd i 2017 som er utbetalt i 2018.



05.10.2019 kl 02:59