



ÅRSREGNSKAPET FOR REGNSKAPSÅRET 2024 - GENERELL INFORMASJON

Enheten

Organisasjonsnummer: 917 906 955
Organisasjonsform: Aksjeselskap
Foretaksnavn: EV PRIVATE EQUITY FOUNDING PARTNERS AS
Forretningsadresse: Veritasveien 25
4007 STAVANGER

Regnskapsår

Årsregnskapets periode: 01.01.2024 - 31.12.2024

Konsern

Morselskap i konsern: Ja
Konsernregnskap lagt ved: Nei

Regnskapsregler

Regler for små foretak benyttet: Ja
Benyttet ved utarbeidelsen av årsregnskapet til selskapet: Regnskapslovens alminnelige regler

Årsregnskapet fastsatt av kompetent organ

Bekreftet av representant for selskapet: Per Arne Jensen
Dato for fastsettelse av årsregnskapet: 08.05.2025

Grunnlag for avgivelse

År 2024: Årsregnskapet er elektronisk innlevert
År 2023: Tall er hentet fra elektronisk innlevert årsregnskap fra 2024

Det er ikke krav til at årsregnskapet m.v. som sendes til Regnskapsregisteret er undertegnet. Kontrollen på at dette er utført ligger hos revisor/enhetens øverste organ. Sikkerheten ivaretas ved at innsender har rolle/rettighet for innsending av årsregnskapet via Altinn, og ved at det bekreftes at årsregnskapet er fastsatt av kompetent organ.

Brønnøysundregistrene, 07.07.2025



Resultatregnskap

Beløp i: NOK	Note	2024	2023
RESULTATREGNSKAP			
Kostnader			
Employee benefits expense	2		68 460
Other expenses		135 944	127 182
Sum kostnader		135 944	195 642
Driftsresultat		-135 944	-195 642
Finansinntekter og finanskostnader			
Renteinntekt fra foretak i samme konsern			59 195
Other financial income	3	15 507	6 459 508
Sum finansinntekter		15 507	6 518 703
Write-down of financial assets	4		748 669
Write-down of long-term investments	3		30 000
Sum finanskostnader			778 669
Netto finans		15 507	5 740 034
Resultat før skattekostnad	5	-120 437	5 544 392
Income tax expense	5		
Årsresultat		-120 437	5 544 392
Årsresultat etter minoritetsinteresser		-120 437	5 544 392
Totalresultat		-120 437	5 544 392
Overføringer og disponeringer			
Other equity	6	-120 437	5 544 392
Sum overføringer og disponeringer		-120 437	5 544 392



Balanse

Beløp i: NOK	Note	2024	2023
BALANSE - EIENDELER			
Anleggsmidler			
Immaterielle eiendeler			
Sum anleggsmidler		0	0
Omløpsmidler			
Varer			
Fordringer			
Other short-term receivables		15 507	
Konsernfordringer	4		299 830
Sum fordringer		15 507	299 830
Bankinnskudd, kontanter og lignende			
Cash and cash equivalents		386 019	1 606 245
Sum bankinnskudd, kontanter og lignende		386 019	1 606 245
Sum omløpsmidler		401 526	1 906 075
SUM EIENDELER		401 526	1 906 075
BALANSE - EGENKAPITAL OG GJELD			
Egenkapital			
Innskutt egenkapital			
Share capital	7	30 001	30 001
Overkurs		11 215	11 215
Annen innskutt egenkapital		7 629	7 629
Sum innskutt egenkapital		48 845	48 845
Opptjent egenkapital			
Other equity		219 178	339 614
Sum opptjent egenkapital		219 178	339 614



Balanse

Beløp i: NOK	Note	2024	2023
Sum egenkapital	6	268 023	388 459
Sum langsiktig gjeld		0	0
Kortsiktig gjeld			
Tax payable	5		
Kortsiktig konserngjeld	4	132 304	1 517 615
Other current liabilities		1 200	
Sum kortsiktig gjeld		133 504	1 517 615
Sum gjeld		133 504	1 517 615
SUM EGENKAPITAL OG GJELD		401 526	1 906 075



Brønnøysundregistrene

ÅRSREGNSKAP FOR REGNSKAPSÅRET 2024 - GENERELL INFORMASJON

Journalnummer: 2025 608466

Enheten

Organisasjonsnummer: 917 906 955
Organisasjonsform: Aksjeselskap
Foretaksnavn: EV PRIVATE EQUITY FOUNDING PARTNERS AS
Forretningsadresse: Veritasveien 25
4007 STAVANGER

Regnskapsår

Årsregnskapets periode: 01.01.2024 - 31.12.2024

Konsern

Morselskap i konsern: Ja
Konsernregnskap lagt ved: Nei

Regnskapsregler

Regler for små foretak benyttet: Ja
Benyttet ved utarbeidelsen av årsregnskapet til selskapet: Regnskapslovens alminnelige regler

Årsregnskapet fastsatt av kompetent organ

Bekreftet av representant for selskapet: Per Arne Jensen
Dato for fastsettelse av årsregnskapet: 08.05.2025

Revisjon

Ekstern autorisert regnskapsfører har i løpet av regnskapsåret bistått ved den løpende regnskapsføringen eller utført andre tjenester for selskapet enn å utarbeide årsregnskapet: Ja

Grunnlag for avgivelse

År 2024: Årsregnskap er elektronisk innlevert.
År 2023: Tall er hentet fra elektronisk innlevert årsregnskap fra 2024.

Det er ikke krav til at årsregnskapet m.v. som sendes til Regnskapsregisteret er undertegnet. Kontrollen på at dette er utført ligger hos revisor/enhetens øverste organ. Sikkerheten ivaretas ved at innsender har rolle/rettighet for innsending av årsregnskapet via Altinn, og ved at det bekreftes at årsregnskapet er fastsatt av kompetent organ.

Brønnøysundregistrene, 02.07.2025



Organisasjonsnr: 917 906 955
EV PRIVATE EQUITY FOUNDING PARTNERS
AS

RESULTATREGNSKAP

Beløp i: NOK	Note	2024	2023
RESULTATREGNSKAP			
Kostnader			
Employee benefits expense	2		68 460
Other expenses		135 944	127 182
Sum kostnader		135 944	195 642
Driftsresultat		-135 944	-195 642
Finansinntekter og finanskostnader			
Renteinntekt fra foretak i samme konsern			59 195
Other financial income	3	15 507	6 459 508
Sum finansinntekter		15 507	6 518 703
Write-down of financial assets	4		748 669
Write-down of long-term investments	3		30 000
Sum finanskostnader			778 669
Netto finans		15 507	5 740 034
Resultat før skattekostnad	5	-120 437	5 544 392
Income tax expense	5		
Årsresultat		-120 437	5 544 392
Årsresultat etter minoritetsinteresser		-120 437	5 544 392
Totalresultat		-120 437	5 544 392
Overføringer og disponeringer			
Other equity	6	-120 437	5 544 392
Sum overføringer og disponeringer		-120 437	5 544 392



Organisasjonsnr: 917 906 955
EV PRIVATE EQUITY FOUNDING PARTNERS
AS

BALANSE

Beløp i: NOK **Note** **2024** **2023**

BALANSE - EIENDELER

Anleggsmidler
Immaterielle eiendeler

Sum anleggsmidler 0 0

Omløpsmidler
Varer

Fordringer

Other short-term
receivables 15 507
Konsernfordringer 4 299 830
Sum fordringer 15 507 299 830

**Bankinnskudd, kontanter
og lignende**

Cash and cash equivalents 386 019 1 606 245
Sum bankinnskudd,
kontanter og lignende 386 019 1 606 245

Sum omløpsmidler 401 526 1 906 075

SUM EIENDELER 401 526 1 906 075

BALANSE - EGENKAPITAL OG GJELD

Egenkapital

Innskutt egenkapital

Share capital 7 30 001 30 001
Overkurs 11 215 11 215
Annen innskutt egenkapital 7 629 7 629
Sum innskutt egenkapital 48 845 48 845

Opptjent egenkapital

Other equity 219 178 339 614
Sum opptjent egenkapital 219 178 339 614

Sum egenkapital 6 268 023 388 459

Sum langsiktig gjeld 0 0

Kortsiktig gjeld

Tax payable 5
Kortsiktig konserngjeld 4 132 304 1 517 615
Other current liabilities 1 200



Sum kortsiktig gjeld	133 504	1 517 615
Sum gjeld	133 504	1 517 615
SUM EGENKAPITAL OG GJELD	401 526	1 906 075



Organisasjonsnr: 917 906 955
EV PRIVATE EQUITY FOUNDING PARTNERS
AS

NOTEOPPLYSNINGER - SELSKAP - alle poster oppgitt i hele tall

Note
2

Antall årsverk i regnskapsåret
0.00

Sum Beløp

Balanseført verdi 31.12. Varige driftsmidler Immaterielle eiend.

Konsernregnskap

Morselskapet sitt navn

Forretningskontor for morselskapet

Begrunnelse for at datterselskap er utelatt fra konsolideringen

Samlet beløp - tilknyttet selskap Årets Fjorårets

Samlet beløp - foretak i samme konsern Årets Fjorårets

Samlet beløp - foretak i samme konsern Årets Fjorårets

Samlet beløp - felles kontrollert virksomhet Årets Fjorårets

Pantstillelse Beløp

Beholdning av egne aksjer Antall Pålydende Andel av aksjek.



Income Statement

EV PRIVATE EQUITY FOUNDING PARTNERS AS

Operating expenses	Note	2024	2023
Employee benefits expense	2	0	68 460
Other expenses		<u>135 944</u>	<u>127 182</u>
Total expenses		135 944	195 642
Operating loss		-135 944	-195 642
Financial income and expenses			
Interest income from group companies		0	59 195
Other financial income	3	15 507	6 459 508
Write-down of financial assets	4	0	748 669
Write-down of long-term investments	3	<u>0</u>	<u>30 000</u>
Net financial items		15 507	5 740 034
Net profit (-loss) before tax	5	<u>-120 437</u>	<u>5 544 392</u>
Net profit or loss		-120 437	5 544 392
Attributable to			
Other equity	6	<u>-120 437</u>	<u>5 544 392</u>
Total		-120 437	5 544 392



Balance sheet
EV PRIVATE EQUITY FOUNDING PARTNERS AS

Assets	Note	2024	2023
Current assets			
Debtors			
Other short-term receivables		15 507	0
Receivables from group companies	4	<u>0</u>	<u>299 830</u>
Total receivables		15 507	299 830
Cash and cash equivalents		<u>386 019</u>	<u>1 606 245</u>
Total current assets		401 526	1 906 075
Total assets		401 526	1 906 075



Balance sheet

EV PRIVATE EQUITY FOUNDING PARTNERS AS

Equity and liabilities	Note	2024	2023
Equity			
Paid-in capital			
Share capital	7	30 001	30 001
Share premium		11 215	11 215
Other paid-up equity		7 629	7 629
Total paid-up equity		48 845	48 845
Retained earnings			
Other equity		219 178	339 614
Total retained earnings		219 178	339 614
Total equity	6	268 023	388 459
Liabilities			
Current liabilities			
Liabilities to group companies	4	132 304	1 517 615
Other current liabilities		1 200	0
Total current liabilities		133 504	1 517 615
Total liabilities		133 504	1 517 615
Total equity and liabilities		401 526	1 906 075

Stavanger, 08.05.2025

The board of EV PRIVATE EQUITY FOUNDING PARTNERS AS

Kjell Jacobsen

Kjell Jacobsen (May 8, 2025 14:25 GMT+2)

Kjell Erik Jacobsen
Chairman of the board

Helge Tveit

Helge Tveit (May 8, 2025 11:50 GMT+2)

Helge Tveit
Member of the board/General Manager

Gregory John Herrera

Gregory John Herrera (May 8, 2025 10:53 GMT+1)

Gregory John Herrera
Member of the board

Rune Jensen

Rune Jensen (May 8, 2025 11:58 GMT+2)

Rune Jensen
Member of the board

Einar Gamman

Einar Gamman (May 8, 2025 13:50 GMT+2)

Einar Gamman
Member of the board

Espen Strøm

Espen Strøm (May 8, 2025 12:02 GMT+2)

Espen Strøm
Member of the board

Tomas Hvamb

Tomas Hvamb (May 10, 2025 10:50 GMT+1)

Tomas Hvamb
Member of the board



Note 1 - Accounting principles

The annual accounts have been prepared in compliance with the Accounting Act and accounting principles generally accepted in Norway for smaller entities.

Investments in affiliated companies

The cost method is applied to investments in subsidiaries. The cost price is increased when funds are added through capital increases or when group contributions are made to subsidiaries. Dividends received are taken to income the year it is proposed. Dividends exceeding the portion of retained equity after the purchase are reflected as a reduction in purchase cost. Dividend/group contribution from affiliated companies are reflected in the same year as the subsidiary makes a provision for the amount.

Impairment tests are carried out if there is indication that the carrying amount of an asset exceeds the estimated recoverable amount, and the conditions cannot be assumed to be temporary. The test is performed on the lowest level of fixed assets at which independent cashflows can be identified. If the carrying amount is higher than both the fair value less cost to sell and recoverable amount (net present value of future use/ownership), the asset is written down to the highest of fair value less cost to sell and the recoverable amount.

Previous impairment charges, except writedown of goodwill, are reversed in later periods if the conditions causing the write-down are no longer present.

Classification of balance sheet items

Assets intended for long term ownership or use have been classified as fixed assets. Assets relating to the trading cycle have been classified as current assets. Other receivables are classified as current assets if they are to be repaid within one year after the transaction date. Similar criteria apply to liabilities. First year's instalment on long term liabilities and long term receivables are, however, not classified as short term liabilities and current assets.

Current assets are valued at the lower of purchase cost and fair value. Current liabilities are recognised at nominal value at the time of establishment.

Receivables

Receivables are valued at face value after deduction of accrual for anticipated loss. Accruals for anticipated loss are made on basis of assessment of the individual outstanding claims.

Taxes

The tax charge in the income statement includes both payable taxes for the period and changes in deferred tax. Deferred tax is calculated at relevant tax rates on the basis of the temporary differences which exist between accounting and tax values, and any carryforward losses for tax purposes at the year-end. Tax enhancing or tax reducing temporary differences, which are reversed or may be reversed in the same period, have been eliminated. The disclosure of deferred tax benefits on net tax reducing differences which have not been eliminated, and carryforward losses, is based on estimated future earnings. Deferred tax and tax benefits which may be shown in the balance sheet are presented net.

Tax reduction on group contributions given and tax on group contribution received, booked as a reduction of cost price or taken directly to equity, are booked directly against tax in the balance sheet (offset against payable taxes if the group contribution has affected payable taxes, and offset against deferred taxes if the group contribution has affected deferred taxes).

Deferred tax is not booked in line with the exception rule for small entities.



Note 2 Payroll expenses, number of employees, remunerations, loans to employees, etc.

Payroll expenses

The company has no employees and no personell expenses in 2024

Obligatory occupational pension

The company is not obliged to have occupational pension scheme according to the Act on obligatory occupational pension.

Note 3 Investments in subsidiaries and associated companies

The company had no remaining investments in subsidiaries and associated companies as of 31.12.24.

Note 4 Balance with group companies, etc.

Current receivables	2024	2023
EV Private Equity Holding AS	0	299 830
Total	0	299 830
<hr/>		
Current liabilities	2024	2023
EV Private Equity IV AS	-132 304	-327 746
EV Private Equity Holding AS	0	-1 189 870
Total	-132 303	-1 517 616



Note 5 Taxes

The reason deferred tax benefit are not reflected in the balance sheet is that historical results create doubt that future taxable profits will be sufficient to utilise the tax benefit.

	2024	2023
This year's tax expense		
Payable taxes	0	0
Change in deferred tax	0	0
This year's total tax expense	0	0

Basis for income tax expense, changes in deferred tax and tax payable

Profit before taxes	-120 437	5 544 392
Permanent differences	0	-5 669 767
Profit/loss by share of limited partnerships	0	0
Basis for the tax expense for the year	-120 437	-125 375

Change in temporary differences	0	0
Basis for payable taxes in the income statement	-120 437	-125 375
Transferred to carried-forward loss	120 437	125 375
Taxable income (basis for payable taxes in the balance sheet)	0	0
This year's payable taxes (22%)	0	0

Overview temporary differences

	2024	2023	Change
Carry-forward loss	-192 879	-72 442	120 437
Basis for calculation of deferred tax	-192 879	-72 442	120 437
Calculated deferred tax (asset)	-42 433	-15 937	26 496
Booked deferred tax (asset)	0	0	0

Deferred tax is not booked in line with the exception rule for small entities.

Explanation of why this year's tax expense does not equal 22% of results before taxes

	2024	2023
Calculated tax of results before taxes (22 %)	-26 496	1 219 766
Permanent differences (22%)	0	-1 247 349
Change in unrecognised tax asset for 2023 (01.01.23-30.06.23) transferred in demerger	0	149 573
Change in unrecognised tax asset	26 496	-98 516
Variance between last year's estimated carry-forward loss and actual*	0	-23 474
Tax expense	0	0

* The variance between last year's estimated carry-forward loss in the 2023 financial statements and actual amount is due to NOKUS income being reported after the closing of accounts.

**Note 6 Shareholders' equity**

Equity changes in the year	Share	Share	Other paid-in	Other equity	Total
Equity 01.01.	30 001	11 215	7 629	339 614	388 459
Profit for the year	0	0	0	-120 437	-120 437
Equity 31.12.	30 001	11 216	7 629	219 177	268 023

Note 7 Share capital and shareholder information

The share capital of NOK 30 001 consists of 1 441 664 A shares with nominal value of NOK 0,02 each and 58 399 B shares with the nominal value of NOK 0,02 each.

List of shareholders with A shares at 31.12.

Name	Occupation	Number of shares	Ownership
Tristar Invest AS	CEO and board member Helge Tveit	338 076	22,54 %
Gamman Invest AS*	Board member Einar Gamman	298 632	19,91 %
Project Ryan AS	Board member Gregory John Herrera	276 992	18,47 %
Sørjac AS*	Chairman of the board	275 269	18,35 %
Shantanu Agarwal		29 186	1,95 %
Christian Wegner AS		43 208	2,88 %
Ruca AS*	Board member Rune Jensen	165 737	11,05 %
RKS Invest AS	Board member Espen Strøm	4 322	0,29 %
Valmueveien Capital AS	Board member Tomas Hvamb	8 228	0,55 %
Karem Kobayashi		985	0,07 %
Jackie Burke		1 029	0,07 %
Total A shares		1 441 664	96,1 %

* Member of the board Einar Gamman owns 50 % of the shares in Gamman Invest AS.

* Member of the board Rune Jensen owns 71 % of the shares in Ruca AS.

* Chairman of the board Kjell Erik Jacobsen owns 70% of the shares in Sørjac AS.

List of shareholders with B shares at 31.12.

Name	Occupation	Number of shares	Ownership
EV Private Equity Founding Partners Joiners AS		58 399	3,89 %
Total B shares		58 399	3,89 %



Annual Accounts EV PE FP AS 2024

Final Audit Report

2025-05-10













Created:	2025-05-08
By:	Per Bildtsen (pb@evpe.com)
Status:	Signed
Transaction ID:	CBJCHBCAABAAp6C7i2BGcpx2rynvpcThir0TvnyxOZov

"Annual Accounts EV PE FP AS 2024" History

-  Document created by Per Bildtsen (pb@evpe.com)
2025-05-08 - 9:51:03 AM GMT - IP address: 92.221.17.128
-  Document emailed to Kjell Jacobsen (kej@evpe.com) for signature
2025-05-08 - 9:51:08 AM GMT
-  Document emailed to Helge Tveit (ht@evpe.com) for signature
2025-05-08 - 9:51:08 AM GMT
-  Document emailed to Einar Gamman (eg@evpe.com) for signature
2025-05-08 - 9:51:08 AM GMT
-  Document emailed to Rune Jensen (rj@evpe.com) for signature
2025-05-08 - 9:51:08 AM GMT
-  Document emailed to Greg Herrera (gh@evpe.com) for signature
2025-05-08 - 9:51:09 AM GMT
-  Document emailed to Tomas Hvamb (th@evpe.com) for signature
2025-05-08 - 9:51:09 AM GMT
-  Document emailed to Espen Strøm (es@evpe.com) for signature
2025-05-08 - 9:51:09 AM GMT
-  Email viewed by Rune Jensen (rj@evpe.com)
2025-05-08 - 9:57:10 AM GMT - IP address: 172.225.71.160
-  Document e-signed by Rune Jensen (rj@evpe.com)
Signature Date: 2025-05-08 - 9:58:03 AM GMT - Time Source: server- IP address: 89.8.67.169
-  Email viewed by Espen Strøm (es@evpe.com)
2025-05-08 - 10:01:54 AM GMT - IP address: 92.221.17.128





-  Document e-signed by Espen Strøm (es@evpe.com)
Signature Date: 2025-05-08 - 10:02:27 AM GMT - Time Source: server- IP address: 92.221.17.128
-  Email viewed by Kjell Jacobsen (kej@evpe.com)
2025-05-08 - 12:25:41 PM GMT- IP address: 92.221.17.128
-  Document e-signed by Kjell Jacobsen (kej@evpe.com)
Signature Date: 2025-05-08 - 12:26:08 PM GMT - Time Source: server- IP address: 92.221.17.128
-  Email viewed by Greg Herrera (gh@evpe.com)
2025-05-08 - 6:53:02 PM GMT- IP address: 148.252.132.76
-  Document e-signed by Greg Herrera (gh@evpe.com)
Signature Date: 2025-05-08 - 6:53:46 PM GMT - Time Source: server- IP address: 148.252.132.76
-  Email viewed by Helge Tveit (ht@evpe.com)
2025-05-09 - 9:29:57 AM GMT- IP address: 92.221.17.128
-  Document e-signed by Helge Tveit (ht@evpe.com)
Signature Date: 2025-05-09 - 9:30:13 AM GMT - Time Source: server- IP address: 92.221.17.128
-  Email viewed by Einar Gamman (eg@evpe.com)
2025-05-09 - 11:49:42 AM GMT- IP address: 89.10.190.223
-  Document e-signed by Einar Gamman (eg@evpe.com)
Signature Date: 2025-05-09 - 11:50:03 AM GMT - Time Source: server- IP address: 89.10.190.223
-  Email viewed by Tomas Hvamb (th@evpe.com)
2025-05-10 - 9:57:57 AM GMT- IP address: 85.255.237.71
-  Document e-signed by Tomas Hvamb (th@evpe.com)
Signature Date: 2025-05-10 - 9:58:23 AM GMT - Time Source: server- IP address: 85.255.237.71
-  Agreement completed.
2025-05-10 - 9:58:23 AM GMT



Adobe Acrobat Sign



To the General Meeting of EV Private Equity Founding Partners AS

Independent Auditor's Report

Opinion

We have audited the financial statements of EV Private Equity Founding Partners AS (the Company), which comprise the balance sheet as at 31 December 2024, the income statement for the year then ended, and notes to the financial statements, including a summary of significant accounting policies.

In our opinion the financial statements comply with applicable statutory requirements, and the financial statements give a true and fair view of the financial position of the Company as at 31 December 2024, and its financial performance for the year then ended in accordance with the Norwegian Accounting Act and accounting standards and practices generally accepted in Norway.

Basis for Opinion

We conducted our audit in accordance with International Standards on Auditing (ISAs). Our responsibilities under those standards are further described in the *Auditor's Responsibilities for the Audit of the Financial Statements* section of our report. We are independent of the Company as required by relevant laws and regulations in Norway and the International Ethics Standards Board for Accountants' International Code of Ethics for Professional Accountants (including International Independence Standards) (IESBA Code), and we have fulfilled our other ethical responsibilities in accordance with these requirements. We believe that the audit evidence we have obtained is sufficient and appropriate to provide a basis for our opinion.

Responsibilities of the Board of Directors and the Managing Director for the Financial Statements

The Board of Directors and the Managing Director (management) are responsible for the preparation of financial statements that give a true and fair view in accordance with the Norwegian Accounting Act and accounting standards and practices generally accepted in Norway, and for such internal control as management determines is necessary to enable the preparation of financial statements that are free from material misstatement, whether due to fraud or error.

In preparing the financial statements, management is responsible for assessing the Company's ability to continue as a going concern, disclosing, as applicable, matters related to going concern. The financial statements use the going concern basis of accounting insofar as it is not likely that the enterprise will cease operations.

Auditor's Responsibilities for the Audit of the Financial Statements

Our objectives are to obtain reasonable assurance about whether the financial statements as a whole are free from material misstatement, whether due to fraud or error, and to issue an auditor's report that includes our opinion. Reasonable assurance is a high level of assurance, but is not a guarantee that an audit conducted in accordance with ISAs will always detect a material misstatement when it exists. Misstatements can arise from fraud or error and are considered material if, individually or in aggregate, they could reasonably be expected to influence the economic decisions of users taken on the basis of these financial statements. For further description of Auditor's Responsibilities for the Audit of the Financial Statements reference is made to: <https://revisorforeningen.no/revisjonsberetninger>

Stavanger, 8 May 2025

PricewaterhouseCoopers AS

Roy Henrik Heggelund
State Authorised Public Accountant
(This document is signed electronically)

PricewaterhouseCoopers AS, Kanalsletta 8, Postboks 8017, NO-4068 Stavanger
T: 02316, org. no.: 987 009 713 MVA, www.pwc.no
Statsautoriserte revisorer, medlemmer av Den norske Revisorforening og autorisert regnskapsførerselskap



 Securely signed with Brevio

Revisjonsberetning

Signers:

Name	Method	Date
Heggelund, Roy Henrik	BANKID	2025-05-13 08:39

This document package contains:

- Closing page (this page)
- The original document(s)
- The electronic signatures. These are not visible in the document, but are electronically integrated.



This file is sealed with a digital signature.
The seal is a guarantee for the authenticity
of the document.



Skatteetaten

Vår dato 22.11.2018	Din dato 20.09.2018	Saksbehandler Henning Stokke
800 80 000 Skatteetaten.no	Din referanse Roy Heggelund	Telefon 800 80 000
Org.nr 996250318	Vår referanse 2018/1138168	Postadresse Postboks 9200 Grønland 0134 Oslo

ADVOKATFIRMAET PRICEWATERHOUSECOOPERS AS
Postboks 8017
4068 STAVANGER

Tillatelse til å utarbeide årsberetning og årsregnskap på engelsk språk

Vi viser til deres brev av 20. september 2018 hvor dere søker om dispensasjon fra kravet til å utarbeide årsregnskap og årsberetning på norsk språk for følgende selskap:

- Energy Ventures Holding AS org.nr. 991 414 851
- EV Private Equity Founding Partners AS org.nr. 917 906 955
- EV Private Equity III AS org.nr. 991 416 803
- EV Private Equity IV AS org.nr. 993 892 955
- EV Private Equity V AS org.nr. 912 496 910
- EV Private Equity V Plus AS org.nr. 920 703 054

Skattedirektoratet gir på bakgrunn av en konkret helhetsvurdering selskapene ovenfor dispensasjon fra kravet til å utarbeide årsregnskap og årsberetning på norsk språk, jf. regnskapsloven § 3-4 tredje ledd.

Dispensasjonen forutsetter at det benyttes engelsk språk ved utarbeidelsen av årsregnskap og årsberetning, og at øvrige opplysninger som vedtaket baserer seg på, heller ikke endres vesentlig.

Kopi av dette brevet må sendes Regnskapsregisteret i Brønnøysund sammen med årsregnskapene. Det påligger den regnskapspliktige å dokumentere ved dette brev at tillatelsen er gitt.

Bakgrunn

Fra søknaden gjengis:

Selskapene det henviser til i søknaden er rådgivingselskaper i en private equity struktur, hvor de selskapene som rådgis er hjemmehørende på Guernsey. Av selskapenes styre, henviser vi til vedlegg med oversikt over medlemmer med utenlandsk statsborgerskap uten noen form for kunnskap om norsk språk.

Styremedlemmene har imidlertid svært gode engelskkunnskaper. Selskapenes arbeidsspråk er i stor grad engelsk og jobber i en bransje hvor engelsk også brukes som arbeidsspråk. Deler av selskapenes eiere og styre kan ikke forholde seg til et årsregnskap på norsk. Selskapet har et ønske om å utarbeide regnskapet på engelsk for å slippe å manuelt oversette dette årlig til selskapets ikke norsktalende styremedlemmer og eiere.

I lys av selskapenes situasjon, hvor deler av eiere og styret ikke forstår norsk, fremstår kravet i regnskapsloven § 3-4 om utarbeidelse av årsregnskap og årsberetning på norsk som unødvendig. I tillegg til at det er ressurskrevende, kan oversettelse og uoverensstemmelser mellom engelsk og norsk versjon skape unødvendige misforståelser. Ettersom selskapenes arbeidsspråk til dels er engelsk vil alle ansatte forstå regnskapene og årsberetningen selv om disse dokumentene i fremtiden blir utarbeidet i sin endelige form på engelsk. Selskapene kan ikke se at andre enn mer tilfeldige regnskapsbrukere skulle ha noe behov for at regnskapene utarbeides på norsk.



Selskapene mener derfor at alle brukere av regnskapene vil være tjent med at regnskapene kun utarbeides på engelsk.

En norsk utarbeidelse av årsregnskap og årsberetning vil kun ha til formål å tilfredsstille regnskapslovens språkkrav.

Skattedirektoratets vurdering

Etter regnskapsloven § 3-4 tredje ledd skal årsregnskapet og årsberetningen være på norsk. Departementet kan ved forskrift eller ved enkeltvedtak bestemme at årsregnskapet og/eller årsberetningen kan være på et annet språk.

I Ot. prp. nr. 42 (1997-1998) Om lov om årsregnskap m.v., er det uttalt følgende om regnskapslovens formål, jf. pkt. 1.1:

Regjeringen har som siktemål at regnskapsloven skal bidra til informative regnskaper for ulike grupper av regnskapsbrukere. Regnskapsbrukerne er dels investorer og kreditorer som tilfører kapital til foretakene, og dels andre grupper som har interesse av å vite hvordan foretaket drives, f.eks. de ansatte og lokalsamfunnet. Informasjonen til kapitalmarkedet skal gi grunnlag for riktig prising av finansielle objekter. Riktig prisdannelse på aksjer er en forutsetning for at ressursbruken i samfunnsøkonomien skal bli best mulig. Gode regnskaper vil også gjøre det vanskeligere for markedsdeltakere å ta ut spekulasjonsgevinster med basis i skjevt fordelt informasjon.

Det fremgår således at et av hovedformålene med regnskapsloven er å bidra til "informative regnskaper for ulike grupper av regnskapsbrukere". Regnskapsbrukere vil omfatte, jf. uttalelsen i proposisjonen, blant andre investorer, kreditorer, ansatte og lokalsamfunnet.

Det er etter Skattedirektoratets vurdering derfor avgjørende ved vurdering av om dispensasjon fra kravet til å utarbeide årsregnskap og/eller årsberetning på norsk kan gis, at det ikke foreligger mulige brukere av regnskapsinformasjon som blir vesentlig berørt negativt ved en eventuell dispensasjon.

Som nevnt ovenfor er det særlig hensynet til brukerne av regnskapsinformasjon som skal vurderes ved en dispensasjonssøknad. I denne vurderingen har Skattedirektoratet lagt vekt på at selskapene er delvis eid av utenlandske selskaper og utenlandske personer. Eierkretsen er begrenset, og flere av styremedlemmene er utenlandske. I tillegg er selskapets virksomhet utpreget internasjonal, og arbeidsspråk er engelsk. Alle sentrale aktører behersker og benytter engelsk språk.

Vennligst oppgi vår referanse ved henvendelse i saken.

Med hilsen

Jeanette Munkvold Skovholt
seniorrådgiver
Rettsavdelingen, foretaksskatt
Skattedirektoratet

Henning Stokke

Dokumentet er elektronisk godkjent og har derfor ikke håndskrevne signaturer.

Side 2 / 2