



ÅRSREGNSKAPET FOR REGNSKAPSÅRET 2020 - GENERELL INFORMASJON

Enheten

Organisasjonsnummer: 990 969 787
Organisasjonsform: Aksjeselskap
Foretaksnavn: ÅRVIKA INVEST AS
Forretningsadresse: Hjellestadvegen 166
5258 BLOMSTERDALEN

Regnskapsår

Årsregnskapets periode: 01.01.2020 - 31.12.2020

Konsern

Morselskap i konsern: Nei

Regnskapsregler

Regler for små foretak benyttet: Ja
Benyttet ved utarbeidelsen av årsregnskapet til selskapet: Regnskapslovens alminnelige regler

Årsregnskapet fastsatt av kompetent organ

Bekreftet av representant for selskapet: Eivind Bøe
Dato for fastsettelse av årsregnskapet: 30.06.2021

Grunnlag for avgivelse

År 2020: Årsregnskapet er elektronisk innlevert
År 2019: Tall er hentet fra elektronisk innlevert årsregnskap fra 2020

Det er ikke krav til at årsregnskapet m.v. som sendes til Regnskapsregisteret er undertegnet. Kontrollen på at dette er utført ligger hos revisor/enhetens øverste organ. Sikkerheten ivaretas ved at innsender har rolle/rettighet for innsending av årsregnskapet via Altinn, og ved at det bekreftes at årsregnskapet er fastsatt av kompetent organ.

Brønnøysundregistrene, 26.06.2022



Resultatregnskap

Beløp i: NOK	Note	2020	2019
RESULTATREGNSKAP			
Inntekter			
Sum inntekter		0	0
Kostnader			
Annen driftskostnad	1,2	33 392	20 860
Sum kostnader		33 392	20 860
Driftsresultat		-33 392	-20 860
Finansinntekter og finanskostnader			
Annen renteinntekt		212	2 619
Annen finansinntekt		64 091	
Verdiøkning av markedsb. finansielle oml.m	8	155 008	203 020
Sum finansinntekter		219 310	205 638
Verdired. av markedsb. finansielle oml.midler	8	10 665	14 636
Annen rentekostnad		2 443	
Sum finanskostnader		13 108	14 636
Netto finans		206 202	191 002
Ordinært resultat før skattekostnad		172 810	170 142
Ordinært resultat etter skattekostnad		172 810	170 142
Årsresultat		172 810	170 142
Årsresultat etter minoritetsinteresser		172 810	170 142
Overføringer og disponeringer			
Overføringer annen egenkapital	6	172 810	170 142
Sum overføringer og disponeringer		172 810	170 142



Balanse

Beløp i: NOK	Note	2020	2019
BALANSE - EIENDELER			
Anleggsmidler			
Immaterielle eiendeler			
Finansielle anleggsmidler			
Investeringer i aksjer og andeler	7	215 240	215 240
Sum finansielle anleggsmidler		215 240	215 240
Sum anleggsmidler		215 240	215 240
Omløpsmidler			
Varer			
Investeringer			
Markedsbaserte aksjer	8	31 652	42 317
Andre markedsbaserte finansielle instrumenter	8	1 684 209	1 330 110
Sum investeringer		1 715 861	1 372 427
Bankinnskudd, kontanter og lignende			
Bankinnskudd, kontanter o.l.	3	4 541	176 164
Sum bankinnskudd, kontanter og lignende		4 541	176 164
Sum omløpsmidler		1 720 402	1 548 592
SUM EIENDELER		1 935 642	1 763 832
BALANSE - EGENKAPITAL OG GJELD			
Egenkapital			
Innskutt egenkapital			
Aksjekapital	5,6	100 000	100 000
Overkurs	6	68 927	68 927
Sum innskutt egenkapital		168 927	168 927
Opptjent egenkapital			



Balanse

Beløp i: NOK	Note	2020	2019
Annen egenkapital	6,9	1 737 089	1 564 278
Sum opptjent egenkapital		1 737 089	1 564 278
Sum egenkapital		1 906 016	1 733 205
Sum langsiktig gjeld		0	0
Kortsiktig gjeld			
Annen kortsiktig gjeld		29 627	30 627
Sum kortsiktig gjeld		29 627	30 627
Sum gjeld		29 627	30 627
SUM EGENKAPITAL OG GJELD		1 935 642	1 763 832



Brønnøysundregistrene

ÅRSREGNSKAP FOR REGNSKAPSÅRET 2020 - GENERELL INFORMASJON

Journalnummer: 2021 521512

Enheten

Organisasjonsnummer: 990 969 787
Organisasjonsform: Aksjeselskap
Foretaksnavn: ÅRVIKA INVEST AS
Forretningsadresse: Hjellestadvegen 166
5258 BLOMSTERDALEN

Regnskapsår

Årsregnskapets periode: 01.01.2020 - 31.12.2020

Konsern

Morselskap i konsern: Nei

Regnskapsregler

Regler for små foretak benyttet: Ja
Benyttet ved utarbeidelsen av
årsregnskapet til selskapet: Regnskapslovens alminnelige regler

Årsregnskapet fastsatt av kompetent organ

Bekreftet av representant for selskapet: Eivind Bøe
Dato for fastsettelse av årsregnskapet: 30.06.2021

Revisjon

Selskapet har besluttet at årsregnskapet
ikke skal revideres: Ja
Årsregnskapet er utarbeidet av ekstern
autorisert regnskapsfører: Ja
Ekstern autorisert regnskapsfører har i
løpet av regnskapsåret bistått ved den
løpende regnskapsføringen eller utført
andre tjenester for selskapet enn å
utarbeide årsregnskapet: Ja

Grunnlag for avgivelse

År 2020: Årsregnskap er elektronisk innlevert.
År 2019: Tall er hentet fra elektronisk innlevert årsregnskap fra 2020.

Det er ikke krav til at årsregnskapet m.v. som sendes til Regnskapsregisteret er undertegnet. Kontrollen på at dette er utført ligger hos revisor/enhetens øverste organ. Sikkerheten ivaretas ved at innsender har rolle/rettighet for innsending av årsregnskapet via Altinn, og ved at det bekreftes at årsregnskapet er fastsatt av kompetent organ.

Brønnøysundregistrene, 05.07.2021

Brønnøysundregistrene
Postadresse: Postboks 900, 8910 Brønnøysund
Telefon: 75 00 75 00
E-post: firmapost@brreg.no Internett: www.brreg.no
Organisasjonsnummer: 974 760 673



Organisasjonsnr: 990 969 787
ÅRVIKA INVEST AS

RESULTATREGNSKAP

Beløp i: NOK	Note	2020	2019
RESULTATREGNSKAP			
Inntekter			
Sum inntekter		0	0
Kostnader			
Annen driftskostnad	1,2	33 392	20 860
Sum kostnader		33 392	20 860
Driftsresultat		-33 392	-20 860
Finansinntekter og finanskostnader			
Annen renteinntekt		212	2 619
Annen finansinntekt		64 091	
Verdiøkning av markedsb. finansielle oml.m	8	155 008	203 020
Sum finansinntekter		219 310	205 638
Verdired. av markedsb. finansielle oml.midler	8	10 665	14 636
Annen rentekostnad		2 443	
Sum finanskostnader		13 108	14 636
Netto finans		206 202	191 002
Ordinært resultat før skattekostnad		172 810	170 142
Ordinært resultat etter skattekostnad		172 810	170 142
Årsresultat		172 810	170 142
Årsresultat etter minoritetsinteresser		172 810	170 142
Overføringer og disponeringer			
Overføringer annen egenkapital	6	172 810	170 142
Sum overføringer og disponeringer		172 810	170 142



Organisasjonsnr: 990 969 787
ÅRVIKA INVEST AS

BALANSE

Beløp i: NOK

	Note	2020	2019
--	------	------	------

BALANSE - EIENDELER

Anleggsmidler

Immaterielle eiendeler

Finansielle anleggsmidler

Investeringer i aksjer og andeler

7

215 240

215 240

Sum finansielle anleggsmidler

215 240

215 240

Sum anleggsmidler

215 240

215 240

Omløpsmidler

Varer

Investeringer

Markedsbaserte aksjer

8

31 652

42 317

Andre markedsbaserte finansielle instrumenter

8

1 684 209

1 330 110

Sum investeringer

1 715 861

1 372 427

Bankinnskudd, kontanter og lignende

Bankinnskudd, kontanter o. l.

3

4 541

176 164

Sum bankinnskudd, kontanter og lignende

4 541

176 164

Sum omløpsmidler

1 720 402

1 548 592

SUM EIENDELER

1 935 642

1 763 832

BALANSE - EGENKAPITAL OG GJELD

Egenkapital

Innskutt egenkapital

Aksjekapital

5,6

100 000

100 000

Overkurs

6

68 927

68 927

Sum innskutt egenkapital

168 927

168 927

Opptjent egenkapital

Annen egenkapital

6,9

1 737 089

1 564 278

Sum opptjent egenkapital

1 737 089

1 564 278

Sum egenkapital

1 906 016

1 733 205

Sum langsiktig gjeld

0

0



Kortsiktig gjeld		
Annen kortsiktig gjeld	29 627	30 627
Sum kortsiktig gjeld	29 627	30 627
Sum gjeld	29 627	30 627
SUM EGENKAPITAL OG GJELD	1 935 642	1 763 832



Organisasjonsnr: 990 969 787
ÅRVIKA INVEST AS

NOTEOPPLYSNINGER - SELSKAP - alle poster oppgitt i hele tall

Note

Regnskapsprinsipper

Note

Antall aksjer og aksjeeiere

<u>Aksjeklasse</u>	<u>Ant. aksjer</u>	<u>Pålydende</u>	<u>Bokført verdi</u>
Ordinære aksjer	100.00	1000.00	100000.00

<u>Aksjeeiere - fritekst</u>	<u>Antall</u>	<u>Eierandel</u>	<u>Aksjeklasse</u>
Eivind Bøe	100.00	100.00%	Ordinære aksjer

<u>Sum</u>	<u>Sum antall</u>	<u>Sum eierandel</u>
	100.00	100.00%

Note

Ytelser til ledende personer
Er det gitt ytelser til ledende person: Nei

Ytelser til daglig leder

<u>Ytelser</u>	<u>Lønn</u>	<u>Pensj.forpl.</u>	<u>Andre godtgj.</u>
----------------	-------------	---------------------	----------------------

Note

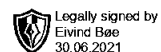
Antall årsverk i regnskapsåret

Virksomheten har hatt følgende antall årsverk:
0.00

Note

Lån og sikkerhetsstillelse til ledende personer og aksjeeiere

Er det gitt lån eller sikkerhetsstillelse til ledende personer: Nei



**Årsregnskap 2020
for
Årvika Invest AS**

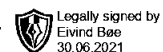
Organisasjonsnr. 990969787

Utarbeidet av:

Tveit Regnskap Bergen AS
Autorisert regnskapsførerselskap
Kokstadflaten 40
5257 KOKSTAD
Organisasjonsnr. 935788315



Årvika Invest AS

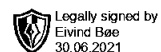


Resultatregnskap

	Note	2020	2019
DRIFTSINNEKTER OG DRIFTSKOSTNADER			
Driftsinntekter			
Sum driftsinntekter		0	0
Driftskostnader			
Annen driftskostnad	1,2	33 392	20 861
Sum driftskostnader		33 392	20 861
DRIFTSRESULTAT		(33 392)	(20 861)
FINANSINNEKTER OG FINANSKOSTNADER			
Finansinntekter			
Verdiøkning av markedsb. finansielle oml.m	8	155 008	203 020
Annen renteinntekt		212	2 619
Annen finansinntekt		64 091	0
Sum finansinntekter		219 311	205 638
Finanskostnader			
Verdired. av markedsb. finansielle oml.midler	8	10 665	14 636
Annen rentekostnad		2 443	0
Sum finanskostnader		13 108	14 636
NETTO FINANSPOSTER		206 202	191 002
ORDINÆRT RES. FØR SKATTEKOSTNAD		172 810	170 142
Skattekostnad på ordinært resultat	4	0	0
ORDINÆRT RESULTAT		172 810	170 142
ÅRSRESULTAT		172 810	170 142
OVERF. OG DISPONERINGER			
Overføringer annen egenkapital	6	172 810	170 142
SUM OVERF. OG DISP.		172 810	170 142



Årvika Invest AS

**Balanse pr. 31.12.2020**

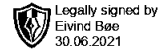
	Note	31.12.2020	31.12.2019
EIENDELER			
ANLEGGSMIDLER			
Finansielle anleggsmidler			
Investeringer i aksjer og andeler	7	215 240	215 240
Sum finansielle anleggsmidler		215 240	215 240
SUM ANLEGGSMIDLER		215 240	215 240
OMLØPSMIDLER			
Investeringer			
Markedsbaserte aksjer	8	31 652	42 317
Andre markedsbaserte finansielle instr.	8	1 684 209	1 330 110
Sum investeringer		1 715 861	1 372 427
Bankinnskudd, kontanter o.l.	3	4 541	176 164
SUM OMLØPSMIDLER		1 720 402	1 548 592
SUM EIENDELER		1 935 642	1 763 832
 EGENKAPITAL OG GJELD			
EGENKAPITAL			
Innskutt egenkapital			
Aksjekapital	5,6	100 000	100 000
Overkurs	6	68 927	68 927
Sum innskutt egenkapital		168 927	168 927
Opptjent egenkapital			
Annen egenkapital	6,9	1 737 089	1 564 278
Sum opptjent egenkapital		1 737 089	1 564 278
SUM EGENKAPITAL		1 906 016	1 733 205
GJELD			
KORTSIKTIG GJELD			
Annen kortsiktig gjeld		29 627	30 627
SUM KORTSIKTIG GJELD		29 627	30 627
SUM GJELD		29 627	30 627
SUM EGENKAPITAL OG GJELD		1 935 642	1 763 832

Bergen, _____ 2021

Eivind Bø
Styreleder/daglig leder



Årvika Invest AS



Noter 2020

Årsregnskapet er satt opp i samsvar med regnskapsloven og god regnskapsskikk for små foretak.

Salgsinntekter

Inntektsføring ved salg av varer skjer på leveringstidspunktet. Tjenester inntektsføres etter hvert som de leveres.

Klassifisering og vurdering av balanseposter

Omløpsmidler og kortsiktig gjeld omfatter poster som knytter seg til varekretsløpet. For andre poster enn kundefordringer omfattes poster som forfaller til betaling innen ett år etter transaksjonsdagen. Anleggsmidler er eiendeler bestemt til varig eie og bruk. Langsiktig gjeld er gjeld som forfaller senere enn ett år etter transaksjonsdagen.

Omløpsmidler vurderes til laveste av anskaffelseskost og virkelig verdi. Markedsbaserte aksjer er vurdert til markedsverdi. Kortsiktig gjeld balanseføres til nominelt beløp på etableringstidspunktet.

Anleggsmidler vurderes til anskaffelseskost. Varige anleggsmidler avskrives etter en fornuftig avskrivningsplan. Anleggsmidlene nedskrives til virkelig verdi ved verdifall som ikke forventes å være forbigående. Langsiktig gjeld med unntak av andre avsetninger balanseføres til nominelt beløp på etableringstidspunktet.

Fordringer

Kundefordringer og andre fordringer er oppført i balansen til pålydende etter fradrag for avsetning til forventet tap. Avsetning til tap gjøres på grunnlag av individuelle vurderinger av de enkelte fordringene. I tillegg gjøres det for øvrige kundefordringer en uspesifisert avsetning for å dekke antatt tap.

Forøvrig er følgende regnskapsprinsipper anvendt:

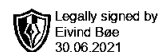
FIFO-metoden for tilordning av anskaffelseskost for ombyttbare finansielle eiendeler, omløpsaksjer vurderes til virkelig verdi på balansedagen og kostmetoden er benyttet for investeringer i datterselskap/tilknyttet selskap.

Skatt

Skattekostnaden i resultatregnskapet omfatter periodens betalbare skatt som blir utlignet og forfaller til betaling neste regnskapsår, i tillegg til endring i utsatt skatt/ skattefordel. Utsatt skatt er beregnet med skattesatsen ved utgangen av regnskapsåret (22 %) på grunnlag av skattereduserende og skatteøkende midlertidige forskjeller som eksisterer mellom regnskapsmessige og skattemessige verdier. I beregningen er det også medtatt skattemessig framførbart underskudd ved regnskapsårets utgang. Skatteøkende og skattereduserende midlertidige forskjeller som reverserer eller kan reversere i samme periode er utlignet og nettoført.



Årvika Invest AS



Noter 2020

Note 1 - Ytelser til ledende personer og revisor

Selskapet har ingen ansatte og der er ikke foretatt lønnsutbetalinger i 2020.

Det er ikke utbetalt honorar til selskapets styre i 2020.

Det foreligger ellers ingen avtaler om ytelser til andre ledende personer, aksjeeiere m.v.

Revisor

Selskapet er revisjonspliktig, men har fravalgt revisjon.

Selskapet har i 2020 kostnadsført revisjonskostnad på kr. 12 445,- inkl. mva fra regnskapsåret 2019.

Note 2 - Obligatorisk tjenstepensjon

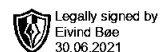
Foretaket er ikke pliktig til å ha tjenstepensjonsordning etter lov om obligatorisk tjenstepensjon.

Note 3 - Bankinnskudd

Posten inneholder kun frie midler.



Årvika Invest AS



Noter 2020

Note 4 - Skatt

Spesifikasjon av årets skattegrunnlag: 2020

Resultat før skattekostnader	172 810
Permanente og andre forskjeller	-208 434
Inntekt	-35 623

	2020	2019
Samlede ordinære skattekostnader	0	0

Midlertidige forskjeller og balanseført utsatt skatt

	2020	2019
- Fremførbart skattemessig underskudd	265 388	229 765
Sum negative skatteøkende forskjeller	265 388	229 765
Forskj. som ikke inngår i beregning av utsatt skatt	265 388	229 765

Note 5 - Aksjekapital

Selskapets aksjekapital er på kr 100 000, fordelt på 100 aksjer à kr 1000.
Selskapets aksjer gir lik rett til utbytte.

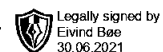
Selskapets aksjonær

Navn	Eierandel	Verv i selskapet
Eivind Bøe	100 %	daglig leder/styrets leder

Selskapet eier ikke egne aksjer.



Årvika Invest AS



Noter 2020

Note 6 - Egenkapital

	Aksjekapital / selskapskapital	Overkurs	Annen egenkapital	Sum egenkapital
Pr 1.1.	100 000	68 927	1 564 278	1 733 205
+Fra årets resultat			172 810	172 810
Pr 31.12.	100 000	68 927	1 737 089	1 906 016

Note 7 - Investeringer i aksjer og andeler

Selskap	Balanseført verdi	Formue verdi
TCO AS	215 240	106 334

Note 8 - Markedsbaserte aksjer/andeler

Selskapet bruker markedsverdiprinsippet ved vurderinger av investeringer i andre selskaper og fond.

	I år	I fjor
Balanseført verdi pr 31.12.	1 715 861	1 372 427
Anskaffelseskost pr 31.12.	1 290 496	1 091 406

Note 9 - Effekt av Covid-19/korona

Selskapet er ikke direkte påvirket av pågående Covid-19 utbrudd, men ser at dette kan forsinke selskapets planer for videre utvikling på kort sikt. Styret og administrasjonen har vurdert selskapets finansielle stilling som solid og har tilstrekkelig finansiering til å dekke opp sine løpende forpliktelser. Styret og administrasjonen vurderer løpende behov for å iverksette kostnadsreducerende tiltak.