



ÅRSREGNSKAPET FOR REGNSKAPSÅRET 2025 - GENERELL INFORMASJON

Enheten

Organisasjonsnummer: 989 248 553
Organisasjonsform: Aksjeselskap
Foretaksnavn: VIBEK AS
Forretningsadresse: c/o Vibeke Bjerkvig
Grindevegen 93
5570 AKSDAL

Regnskapsår

Årsregnskapets periode: 01.01.2025 - 31.12.2025

Konsern

Morselskap i konsern: Nei

Regnskapsregler

Regler for små foretak benyttet: Ja
Benyttet ved utarbeidelsen av årsregnskapet til selskapet: Regnskapslovens alminnelige regler

Årsregnskapet fastsatt av kompetent organ

Bekreftet av representant for selskapet: Vibeke Bjerkvig
Dato for fastsettelse av årsregnskapet: 04.05.2026

Grunnlag for avgivelse

År 2025: Årsregnskapet er elektronisk innlevert
År 2024: Tall er hentet fra elektronisk innlevert årsregnskap fra 2025

Det er ikke krav til at årsregnskapet m.v. som sendes til Regnskapsregisteret er undertegnet. Kontrollen på at dette er utført ligger hos revisor/enhetens øverste organ. Sikkerheten ivaretas ved at innsender har rolle/rettighet for innsending av årsregnskapet via Altinn, og ved at det bekreftes at årsregnskapet er fastsatt av kompetent organ.

Brønnøysundregistrene, 07.05.2026



Resultatregnskap

Beløp i: NOK	Note	2025	2024
RESULTATREGNSKAP			
Inntekter			
Salgsinntekt		1 531 866	1 634 915
Sum inntekter		1 531 866	1 634 915
Kostnader			
Lønnskostnad	1, 2	906 249	956 953
Annen driftskostnad		139 006	129 569
Sum kostnader		1 045 255	1 086 522
Driftsresultat		486 611	548 392
Finansinntekter og finanskostnader			
Inntekt på investering i datterselskap og tilknyttet selskap	3	2 392 000	2 358 000
Annen renteinntekt		248 659	201 780
Annen finansinntekt		332 420	0
Verdiøkning av finansielle instrumenter vurdert til virkelig verdi		340 312	0
Sum finansinntekter		3 313 391	2 559 780
Verdireduksjon av finansielle instrumenter vurdert til virkelig verdi		8 782	0
Annen rentekostnad		34 330	0
Annen finanskostnad		27 865	2 710
Sum finanskostnader		70 977	2 710
Netto finans		3 242 414	2 557 070
Resultat før skattekostnad		3 729 025	3 105 462
Skattekostnad	4	185 726	174 042
Årsresultat		3 543 299	2 931 420
Overføringer og disponeringer			
Tilleggsutbytte		1 000 000	2 500 000
Annen egenkapital		2 543 299	431 420



Balanse

Beløp i: NOK	Note	2025	2024
BALANSE - EIENDELER			
Anleggsmidler			
Immaterielle eiendeler			
Sum immaterielle eiendeler		0	0
Varige driftsmidler			
Sum varige driftsmidler		0	0
Finansielle anleggsmidler			
Investeringer i aksjer og andeler		0	50 000
Andre langsiktige fordringer	5	0	0
Sum finansielle anleggsmidler		0	50 000
Sum anleggsmidler		0	50 000
Omløpsmidler			
Varer			
Fordringer			
Kundefordringer		198 049	156 501
Andre kortsiktige fordringer		22 682	20 253
Sum fordringer		220 731	176 754
Investeringer			
Markedsbaserte aksjer		4 204 000	1 748 907
Sum investeringer		4 204 000	1 748 907
Bankinnskudd, kontanter og lignende			
Bankinnskudd, kontanter og lignende		4 175 377	4 703 211
Sum bankinnskudd, kontanter og lignende		4 175 377	4 703 211
Sum omløpsmidler		8 600 108	6 628 872
SUM EIENDELER		8 600 108	6 678 872



Balanse

Beløp i: NOK	Note	2025	2024
BALANSE - EGENKAPITAL OG GJELD			
Egenkapital			
Innskutt egenkapital			
Aksjekapital	6	100 000	100 000
Overkurs	6	82 000	82 000
Sum innskutt egenkapital		182 000	182 000
Opptjent egenkapital			
Annen egenkapital	6	7 666 382	5 123 083
Sum opptjent egenkapital		7 666 382	5 123 083
Sum egenkapital		7 848 382	5 305 083
Gjeld			
Langsiktig gjeld			
Sum avsetninger for forpliktelser		0	0
Annen langsiktig gjeld			
Sum annen langsiktig gjeld		0	0
Kortsiktig gjeld			
Leverandørgjeld		22 610	19 084
Betalbar skatt	4	185 726	174 042
Skyldige offentlige avgifter		37 695	59 682
Annen kortsiktig gjeld		505 695	1 120 982
Sum kortsiktig gjeld		751 726	1 373 789
Sum gjeld		751 726	1 373 789
SUM EGENKAPITAL OG GJELD		8 600 108	6 678 872



Brønnøysundregistrene

ÅRSREGNSKAP FOR REGNSKAPSÅRET 2025 - GENERELL INFORMASJON

Journalnummer: 2026 421237

Virksomheten

Organisasjonsnummer: 989 248 553
Organisasjonsform: Aksjeselskap
Foretaksnavn: VIBEK AS
Forretningsadresse: c/o Vibeke Bjerkvig
Grindevegen 93
5570 AKSDAL

Regnskapsår

Årsregnskapets periode: 01.01.2025 - 31.12.2025

Konsern

Morselskap i konsern: Nei

Regnskapsregler

Regler for små foretak benyttet: Ja
Benyttet ved utarbeidelsen av årsregnskapet: Regnskapslovens alminnelige regler

Årsregnskapet fastsatt av kompetent organ

Bekreftet av: Vibeke Bjerkvig
Dato for fastsettelse av årsregnskapet: 04.05.2026

Revisjon

Selskapet har besluttet at årsregnskapet ikke skal revideres: Ja
Årsregnskapet er utarbeidet av ekstern autorisert regnskapsfører: Ja
Ekstern autorisert regnskapsfører har i løpet av regnskapsåret bistått ved den løpende regnskapsføringen eller utført andre tjenester for selskapet enn å utarbeide årsregnskapet: Ja

Grunnlag for avgivelse

År 2025: Årsregnskap er elektronisk innlevert.
År 2024: Tall er hentet fra elektronisk innlevert årsregnskap fra 2025.

Virksomheten sitt øverste organ er ansvarlig for at årsregnskapet er signert. Det er mulig å levere årsregnskap uten signatur fordi sikkerheten for rett rapportering er ivarettatt ved at innsenderen har rolle/rettighet for innsending i Altinn. Navnet på representanten, som bekrefter at årsregnskapet er godkjent, er i tillegg oppgitt.

Brønnøysundregistrene, 06.05.2026

Brønnøysundregistrene
Postadresse: Postboks 900, 8910 Brønnøysund
Telefon: 75 00 75 00
E-post: firmapost@brreg.no Internett: www.brreg.no
Organisasjonsnummer: 974 760 673



Organisasjonsnr: 989 248 553
VIBEK AS

RESULTATREGNSKAP

Beløp i: NOK	Note	2025	2024
RESULTATREGNSKAP			
Inntekter			
Salgsinntekt		1 531 866	1 634 915
Sum inntekter		1 531 866	1 634 915
Kostnader			
Lønnskostnad	1, 2	906 249	956 953
Annen driftskostnad		139 006	129 569
Sum kostnader		1 045 255	1 086 522
Driftsresultat		486 611	548 392
Finansinntekter og finanskostnader			
Inntekt på investering i datterselskap og tilknyttet selskap	3	2 392 000	2 358 000
Annen renteinntekt		248 659	201 780
Annen finansinntekt		332 420	0
Verdiøkning av finansielle instrumenter vurdert til virkelig verdi		340 312	0
Sum finansinntekter		3 313 391	2 559 780
Verdireduksjon av finansielle instrumenter vurdert til virkelig verdi		8 782	0
Annen rentekostnad		34 330	0
Annen finanskostnad		27 865	2 710
Sum finanskostnader		70 977	2 710
Netto finans		3 242 414	2 557 070
Resultat før skattekostnad		3 729 025	3 105 462
Skattekostnad	4	185 726	174 042
Årsresultat		3 543 299	2 931 420
Overføringer og disponeringer			
Tilleggsutbytte		1 000 000	2 500 000
Annen egenkapital		2 543 299	431 420



Organisasjonsnr: 989 248 553
VIBEK AS

BALANSE

Beløp i: NOK	Note	2025	2024
BALANSE - EIENDELER			
Anleggsmidler			
Immaterielle eiendeler			
Sum immaterielle eiendeler		0	0
Varige driftsmidler			
Sum varige driftsmidler		0	0
Finansielle anleggsmidler			
Investeringer i aksjer og andeler		0	50 000
Andre langsiktige fordringer	5	0	0
Sum finansielle anleggsmidler		0	50 000
Sum anleggsmidler		0	50 000
Omløpsmidler			
Varer			
Fordringer			
Kundefordringer		198 049	156 501
Andre kortsiktige fordringer		22 682	20 253
Sum fordringer		220 731	176 754
Investeringer			
Markedsbaserte aksjer		4 204 000	1 748 907
Sum investeringer		4 204 000	1 748 907
Bankinnskudd, kontanter og lignende			
Bankinnskudd, kontanter og lignende		4 175 377	4 703 211
Sum bankinnskudd, kontanter og lignende		4 175 377	4 703 211
Sum omløpsmidler		8 600 108	6 628 872
SUM EIENDELER		8 600 108	6 678 872
BALANSE - EGENKAPITAL OG GJELD			
Egenkapital			
Innskutt egenkapital			
Aksjekapital	6	100 000	100 000



Overkurs	6	82 000	82 000
Sum innskutt egenkapital		182 000	182 000
Opptjent egenkapital			
Annen egenkapital	6	7 666 382	5 123 083
Sum opptjent egenkapital		7 666 382	5 123 083
Sum egenkapital		7 848 382	5 305 083
Gjeld			
Langsiktig gjeld			
Sum avsetninger for forpliktelser		0	0
Annen langsiktig gjeld			
Sum annen langsiktig gjeld		0	0
Kortsiktig gjeld			
Leverandørgjeld		22 610	19 084
Betalbar skatt	4	185 726	174 042
Skyldige offentlige avgifter		37 695	59 682
Annen kortsiktig gjeld		505 695	1 120 982
Sum kortsiktig gjeld		751 726	1 373 789
Sum gjeld		751 726	1 373 789
SUM EGENKAPITAL OG GJELD		8 600 108	6 678 872



Organisasjonsnr: 989 248 553
VIBEK AS

NOTEOPPLYSNINGER - SELSKAP - alle poster oppgitt i hele tall

Note

Regnskapsprinsipper

Årsregnskapet er satt opp i samsvar med regnskapsloven og god regnskapskikk for små foretak.

Salgsinntekter
Inntektsføring ved salg av varer skjer på leveringstidspunktet. Tjenester inntektsføres etter hvert som de leveres.

Klassifisering og vurdering av balanseposter
Eiendeler som
er knyttet til varekretsløpet er klassifisert som omløpsmidler. Fordringer klassifiseres som omløpsmidler hvis de forfaller til betaling innen ett år etter transaksjonsdagen. Tilsvarende klassifiseres gjeld som kortsiktig hvis gjelden forfaller til betaling innen ett år.

Omløpsmidler vurderes
til laveste av anskaffelseskost og virkelig verdi. Kortsiktig gjeld balanseføres til nominelt beløp på etableringstidspunktet. Anleggsmidler vurderes til anskaffelseskost. Varige anleggsmidler avskrives etter en fornuftig avskrivningsplan. Anleggsmidlene nedskrives til virkelig verdi ved verdifall som ikke forventes å være forbigående. Langsiktig gjeld med unntak av andre avsetninger balanseføres til nominelt beløp på etableringstidspunktet.

Fordringer
Kundefordringer og andre fordringer er oppført i balansen til pålydende etter fradrag for avsetning til forventet tap. Avsetning til tap gjøres på grunnlag av individuelle vurderinger av de enkelte fordringene.

Forøvrig er følgende regnskapsprinsipper anvendt:

FIFO-metoden for tilordning av anskaffelseskost for ombyttbare finansielle eiendeler, laveste verdis prinsipp for markedsbaserte finansielle omløpsmidler.

Skatt
Skattekostnaden i resultatregnskapet omfatter både periodens betalbare skatt og endring i utsatt skatt. Utsatt skatt er beregnet med 22% på grunnlag av de midlertidige forskjeller som eksisterer mellom regnskapsmessige og skattemessige verdier, samt skattemessig underskudd til fremføring ved utgangen av regnskapsåret. Skatteøkende og skattereduserende midlertidige forskjeller som reverserer eller kan reversere i samme periode er fastsatt og skattevirkningen er beregnet på nettogrunnlaget.

Selskapet har ikke endret regnskapsprinsipp fra 2024 til 2025.

Note

2

Antall årsverk i regnskapsåret

1.00

Note



1

Spesifisering av resultatregnskapet

Lønnskostnader

<u>Lønn</u>	<u>Årets</u>	<u>Fjorårets</u>
	733053.00	773438.00
<u>Folketrygdavgift</u>	<u>Årets</u>	<u>Fjorårets</u>
	110655.00	117354.00
<u>Pensjonskostnader</u>	<u>Årets</u>	<u>Fjorårets</u>
	51732.00	56601.00
<u>Andre ytelser</u>	<u>Årets</u>	<u>Fjorårets</u>
	10810.00	9561.00
<u>Sum lønnskostnader</u>	<u>Årets</u>	<u>Fjorårets</u>
	906249.00	956953.00

Note

3

Ekstraordinære inntekter og kostnader

<u>Ekstraordinære inntekter</u>	<u>Beløp</u>
Gevinst/tap ved realisasjon av aksjer/andeler i datterselskap, innenfor fritaksm	2392000.00

Note

5

Lån og sikkerhetsstillelse til medlemmer

Opplysninger om: Medlemmer av:

Mer om lån og sikkerhetsstillelse



Årsregnskap for

VIBEK AS

989248553

Regnskapsår

01.01.2025 - 31.12.2025



VIBEK AS
989 248 553

Resultatregnskap

	Note	2025	2024
Driftsinntekter			
Salgsinntekt		1 531 866	1 634 915
Sum driftsinntekter		1 531 866	1 634 915
Driftskostnader			
Lønnskostnad	1, 2	-906 249	-956 953
Annen driftskostnad		-139 006	-129 569
Sum driftskostnader		-1 045 255	-1 086 522
Driftsresultat		486 611	548 392
Finansinntekter			
Inntekt på investering i datterselskap og tilknyttet selskap	3	2 392 000	2 358 000
Annen renteinntekt		248 659	201 780
Annen finansinntekt		332 420	0
Verdøkning av finansielle instrumenter vurdert til virkelig verdi		340 312	0
Sum finansinntekter		3 313 391	2 559 780
Finanskostnader			
Verdireduksjon av finansielle instrumenter vurdert til virkelig verdi		-8 782	0
Annen rentekostnad		-34 330	0
Annen finanskostnad		-27 865	-2 710
Sum finanskostnader		-70 977	-2 710
Netto finans		3 242 414	2 557 070
Resultat før skattekostnad		3 729 025	3 105 462
Skattekostnad	4	-185 726	-174 042
Årsresultat		3 543 299	2 931 420
Overføringer			
Tilleggsutbytte		1 000 000	2 500 000
Annen egenkapital		2 543 299	431 420
Sum overføringer		3 543 299	2 931 420



VIBEK AS
989 248 553

Balanse

	Note	31.12.2025	31.12.2024
EIENDELER			
Anleggsmidler			
Finansielle anleggsmidler			
Investeringer i aksjer og andeler		0	50 000
Sum finansielle anleggsmidler		0	50 000
Sum anleggsmidler		0	50 000
Omløpsmidler			
Fordringer			
Kundefordringer		198 049	156 501
Andre kortsiktige fordringer		22 682	20 253
Sum fordringer		220 731	176 754
Investeringer			
Markedsbaserte aksjer		4 204 000	1 748 907
Sum investeringer		4 204 000	1 748 907
Bankinnskudd, kontanter og lignende			
Bankinnskudd, kontanter og lignende		4 175 377	4 703 211
Sum bankinnskudd, kontanter og lignende		4 175 377	4 703 211
Sum omløpsmidler		8 600 108	6 628 872
SUM EIENDELER		8 600 108	6 678 872



VIBEK AS
989 248 553

Balanse

	Note	31.12.2025	31.12.2024
EGENKAPITAL OG GJELD			
Egenkapital			
Innskutt egenkapital			
Aksjekapital	6	100 000	100 000
Overkurs	6	82 000	82 000
Sum innskutt egenkapital		182 000	182 000
Opptjent egenkapital			
Annen egenkapital	6	7 666 382	5 123 083
Sum opptjent egenkapital		7 666 382	5 123 083
Sum egenkapital		7 848 382	5 305 083
Gjeld			
Kortsiktig gjeld			
Leverandørgjeld		22 610	19 084
Betalbar skatt	4	185 726	174 042
Skyldige offentlige avgifter		37 695	59 682
Annen kortsiktig gjeld		505 695	1 120 982
Sum kortsiktig gjeld		751 726	1 373 789
Sum gjeld		751 726	1 373 789
SUM EGENKAPITAL OG GJELD		8 600 108	6 678 872

AKSDAL, 04.05.2026

Vibeke Bjerkvig
Vibeke Bjerkvig (4. mai, 2026 14:15:21 GMT+2)

Vibeke Bjerkvig
styrets leder / daglig leder



VIBEK AS
989 248 553

Noter

Regnskapsprinsipper

Årsregnskapet er satt opp i samsvar med regnskapsloven og god regnskapsskikk for små foretak.

Salgsinntekter

Inntektsføring ved salg av varer skjer på leveringstidspunktet. Tjenester inntektsføres etter hvert som de leveres.

Klassifisering og vurdering av balanseposter

Eiendeler som er knyttet til varekretsløpet er klassifisert som omløpsmidler. Fordringer klassifiseres som omløpsmidler hvis de forfaller til betaling innen ett år etter transaksjonsdagen. Tilsvarende klassifiseres gjeld som kortsiktig hvis gjelden forfaller til betaling innen ett år.

Omløpsmidler vurderes til laveste av anskaffelseskost og virkelig verdi. Kortsiktig gjeld balanseføres til nominelt beløp på etableringstidspunktet. Anleggsmidler vurderes til anskaffelseskost. Varige anleggsmidler avskrives etter en fornuftig avskrivningsplan. Anleggsmidlene nedskrives til virkelig verdi ved verdifall som ikke forventes å være forbigående. Langsiktig gjeld med unntak av andre avsetninger balanseføres til nominelt beløp på etableringstidspunktet.

Fordringer

Kundefordringer og andre fordringer er oppført i balansen til pålydende etter fradrag for avsetning til forventet tap. Avsetning til tap gjøres på grunnlag av individuelle vurderinger av de enkelte fordringene.

Forøvrig er følgende regnskapsprinsipper anvendt:

FIFO-metoden for tilordning av anskaffelseskost for ombyttbare finansielle eiendeler, laveste verdis prinsipp for markedsbaserte finansielle omløpsmidler.

Skatt

Skattekostnaden i resultatregnskapet omfatter både periodens betalbare skatt og endring i utsatt skatt. Utsatt skatt er beregnet med 22% på grunnlag av de midlertidige forskjeller som eksisterer mellom regnskapsmessige og skattemessige verdier, samt skattemessig underskudd til fremføring ved utgangen av regnskapsåret. Skatteøkende og skattereduserende midlertidige forskjeller som reverserer eller kan reversere i samme periode er fastsatt og skattevirkningen er beregnet på nettogrunnlaget.

Selskapet har ikke endret regnskapsprinsipp fra 2024 til 2025.

Note 1 - Lønnskostnader

Spesifikasjon av lønnskostnader	2025	2024
Lønn	733 053	773 438
Arbeidsgiveravgift	110 655	117 354
Pensjonskostnader	51 732	56 601
Andre relaterte ytelser	10 810	9 561
Sum	906 249	956 953

Note 2 - Antall årsverk

Antall årsverk sysselsatt i regnskapsåret: 1



VIBEK AS
989 248 553

Note 3 - Ekstraordinære inntekter og kostnader

Ekstraordinære inntekter	Beløp
Gevinst/tap ved realisasjon av aksjer/andeler i datterselskap, innenfor fritaksmetoden	2 392 000

Note 4 - Spesifisering av skatt

Skattekostnad	2025	2024
Betalbar skatt på alminnelig inntekt	185 726	174 042
Skattekostnad	185 726	174 042
Skattepliktig inntekt		
Resultat før skatt	3 729 025	3 105 462
Permanente forskjeller	-2 884 817	-2 314 364
Skattepliktig inntekt	844 208	791 098
Betalbar skatt i balansen		
Betalbar skatt på årets resultat	185 726	174 042
Betalbar skatt i balansen	185 726	174 042

Note 5 - Lån og sikkerhetsstillelse til ledende personer, eiere med videre

Det er ikke gitt lån eller sikkerhetsstillelse til medlemmer av styrende organer.

Note 6 - Egenkapital

	Aksjekapital	Overkurs	Opptjent egenkapital	Sum
Egenkapital 31.12.2024	100 000	82 000	5 123 083	5 305 083
Årsresultat	0	0	3 543 299	3 543 299
Tilleggsutbytte i løpet av året, basert på siste fastsatte regnskap	0	0	-1 000 000	-1 000 000
Egenkapital 31.12.2025	100 000	82 000	7 666 382	7 848 382






Årsregnskap 2025 - VIBEK AS

Endelig revisjonsrapport

2026-05-04

Opprettet:	2026-05-04
Av:	Janne Hordvik (janne@kongshavnregnskap.no)
Status:	Signert
Transaksjons-ID:	CBJCHBCAABAANmWV5nmvLXK4mErKYIXr-rOb_nV_rjIC

"Årsregnskap 2025 - VIBEK AS"-historikk

-  Dokument opprettet av Janne Hordvik (janne@kongshavnregnskap.no)
2026-05-04 - 10:54:02 GMT- IP-adresse: 46.250.205.102
-  Dokument sendt via e-post til Vibeke Bjerkvig (vibekebjerkvig@hotmail.com) for signering
2026-05-04 - 10:54:31 GMT
-  E-postmelding vist av Vibeke Bjerkvig (vibekebjerkvig@hotmail.com)
2026-05-04 - 11:24:36 GMT- IP-adresse: 79.161.124.167
-  Dokument e-signert av Vibeke Bjerkvig (vibekebjerkvig@hotmail.com)
Signaturdato: 2026-05-04 - 12:15:21 GMT - Tidskilde: server- IP-adresse: 79.161.124.167
-  Avtale fullført.
2026-05-04 - 12:15:21 GMT



Adobe Acrobat Sign



Årsregnskap for

VIBEK AS

989248553

Regnskapsår

01.01.2025 - 31.12.2025



VIBEK AS
989 248 553

Resultatregnskap

	Note	2025	2024
Driftsinntekter			
Salgsinntekt		1 531 866	1 634 915
Sum driftsinntekter		1 531 866	1 634 915
Driftskostnader			
Lønnskostnad	1, 2	-906 249	-956 953
Annen driftskostnad		-139 006	-129 569
Sum driftskostnader		-1 045 255	-1 086 522
Driftsresultat		486 611	548 392
Finansinntekter			
Inntekt på investering i datterselskap og tilknyttet selskap	3	2 392 000	2 358 000
Annen renteinntekt		248 659	201 780
Annen finansinntekt		332 420	0
Verdøkning av finansielle instrumenter vurdert til virkelig verdi		340 312	0
Sum finansinntekter		3 313 391	2 559 780
Finanskostnader			
Verdireduksjon av finansielle instrumenter vurdert til virkelig verdi		-8 782	0
Annen rentekostnad		-34 330	0
Annen finanskostnad		-27 865	-2 710
Sum finanskostnader		-70 977	-2 710
Netto finans		3 242 414	2 557 070
Resultat før skattekostnad		3 729 025	3 105 462
Skattekostnad	4	-185 726	-174 042
Årsresultat		3 543 299	2 931 420
Overføringer			
Tilleggsutbytte		1 000 000	2 500 000
Annen egenkapital		2 543 299	431 420
Sum overføringer		3 543 299	2 931 420



VIBEK AS
989 248 553

Balanse

	Note	31.12.2025	31.12.2024
EIENDELER			
Anleggsmidler			
Finansielle anleggsmidler			
Investeringer i aksjer og andeler		0	50 000
Sum finansielle anleggsmidler		0	50 000
Sum anleggsmidler		0	50 000
Omløpsmidler			
Fordringer			
Kundefordringer		198 049	156 501
Andre kortsiktige fordringer		22 682	20 253
Sum fordringer		220 731	176 754
Investeringer			
Markedsbaserte aksjer		4 204 000	1 748 907
Sum investeringer		4 204 000	1 748 907
Bankinnskudd, kontanter og lignende			
Bankinnskudd, kontanter og lignende		4 175 377	4 703 211
Sum bankinnskudd, kontanter og lignende		4 175 377	4 703 211
Sum omløpsmidler		8 600 108	6 628 872
SUM EIENDELER		8 600 108	6 678 872



VIBEK AS
989 248 553

Balanse

	Note	31.12.2025	31.12.2024
EGENKAPITAL OG GJELD			
Egenkapital			
Innskutt egenkapital			
Aksjekapital	6	100 000	100 000
Overkurs	6	82 000	82 000
Sum innskutt egenkapital		182 000	182 000
Opptjent egenkapital			
Annen egenkapital	6	7 666 382	5 123 083
Sum opptjent egenkapital		7 666 382	5 123 083
Sum egenkapital		7 848 382	5 305 083
Gjeld			
Kortsiktig gjeld			
Leverandørgjeld		22 610	19 084
Betalbar skatt	4	185 726	174 042
Skyldige offentlige avgifter		37 695	59 682
Annen kortsiktig gjeld		505 695	1 120 982
Sum kortsiktig gjeld		751 726	1 373 789
Sum gjeld		751 726	1 373 789
SUM EGENKAPITAL OG GJELD		8 600 108	6 678 872

AKSDAL, 04.05.2026

Vibeke Bjerkvig
styrets leder / daglig leder



VIBEK AS
989 248 553

Noter

Regnskapsprinsipper

Årsregnskapet er satt opp i samsvar med regnskapsloven og god regnskapsskikk for små foretak.

Salgsinntekter

Inntektsføring ved salg av varer skjer på leveringstidspunktet. Tjenester inntektsføres etter hvert som de leveres.

Klassifisering og vurdering av balanseposter

Eiendeler som er knyttet til varekretsløpet er klassifisert som omløpsmidler. Fordringer klassifiseres som omløpsmidler hvis de forfaller til betaling innen ett år etter transaksjonsdagen. Tilsvarende klassifiseres gjeld som kortsiktig hvis gjelden forfaller til betaling innen ett år.

Omløpsmidler vurderes til laveste av anskaffelseskost og virkelig verdi. Kortsiktig gjeld balanseføres til nominelt beløp på etableringstidspunktet. Anleggsmidler vurderes til anskaffelseskost. Varige anleggsmidler avskrives etter en fornuftig avskrivningsplan. Anleggsmidlene nedskrives til virkelig verdi ved verdifall som ikke forventes å være forbigående. Langsiktig gjeld med unntak av andre avsetninger balanseføres til nominelt beløp på etableringstidspunktet.

Fordringer

Kundefordringer og andre fordringer er oppført i balansen til pålydende etter fradrag for avsetning til forventet tap. Avsetning til tap gjøres på grunnlag av individuelle vurderinger av de enkelte fordringene.

Forøvrig er følgende regnskapsprinsipper anvendt:

FIFO-metoden for tilordning av anskaffelseskost for ombyttbare finansielle eiendeler, laveste verdis prinsipp for markedsbaserte finansielle omløpsmidler.

Skatt

Skattekostnaden i resultatregnskapet omfatter både periodens betalbare skatt og endring i utsatt skatt. Utsatt skatt er beregnet med 22% på grunnlag av de midlertidige forskjeller som eksisterer mellom regnskapsmessige og skattemessige verdier, samt skattemessig underskudd til fremføring ved utgangen av regnskapsåret. Skatteøkende og skattereduserende midlertidige forskjeller som reverserer eller kan reversere i samme periode er fastsatt og skattevirkningen er beregnet på nettogrunnlaget.

Selskapet har ikke endret regnskapsprinsipp fra 2024 til 2025.

Note 1 - Lønnskostnader

Spesifikasjon av lønnskostnader	2025	2024
Lønn	733 053	773 438
Arbeidsgiveravgift	110 655	117 354
Pensjonskostnader	51 732	56 601
Andre relaterte ytelser	10 810	9 561
Sum	906 249	956 953

Note 2 - Antall årsverk

Antall årsverk sysselsatt i regnskapsåret: 1



VIBEK AS
989 248 553

Note 3 - Ekstraordinære inntekter og kostnader

Ekstraordinære inntekter	Beløp
Gevinst/tap ved realisasjon av aksjer/andeler i datterselskap, innenfor fritaksmetoden	2 392 000

Note 4 - Spesifisering av skatt

Skattekostnad	2025	2024
Betalbar skatt på alminnelig inntekt	185 726	174 042
Skattekostnad	185 726	174 042
Skattepliktig inntekt		
Resultat før skatt	3 729 025	3 105 462
Permanente forskjeller	-2 884 817	-2 314 364
Skattepliktig inntekt	844 208	791 098
Betalbar skatt i balansen		
Betalbar skatt på årets resultat	185 726	174 042
Betalbar skatt i balansen	185 726	174 042

Note 5 - Lån og sikkerhetsstillelse til ledende personer, eiere med videre

Det er ikke gitt lån eller sikkerhetsstillelse til medlemmer av styrende organer.

Note 6 - Egenkapital

	Aksjekapital	Overkurs	Opptjent egenkapital	Sum
Egenkapital 31.12.2024	100 000	82 000	5 123 083	5 305 083
Årsresultat	0	0	3 543 299	3 543 299
Tilleggsutbytte i løpet av året, basert på siste fastsatte regnskap	0	0	-1 000 000	-1 000 000
Egenkapital 31.12.2025	100 000	82 000	7 666 382	7 848 382