



ÅRSREGNSKAPET FOR REGNSKAPSÅRET 2019 - GENERELL INFORMASJON

Enheten

Organisasjonsnummer: 977 349 990
Organisasjonsform: Aksjeselskap
Foretaksnavn: FRØLAND & NOSS ELEKTRO AS
Forretningsadresse: Fabrikkgaten 12
5059 BERGEN

Regnskapsår

Årsregnskapets periode: 01.01.2019 - 31.12.2019

Konsern

Morselskap i konsern: Nei

Regnskapsregler

Regler for små foretak benyttet: Nei
Benyttet ved utarbeidelsen av årsregnskapet til selskapet: Regnskapslovens alminnelige regler

Årsregnskapet fastsatt av kompetent organ

Bekreftet av representant for selskapet: Espen Kismul
Dato for fastsettelse av årsregnskapet: 14.02.2020

Grunnlag for avgivelse

År 2019: Årsregnskapet er elektronisk innlevert
År 2018: Tall er hentet fra elektronisk innlevert årsregnskap fra 2019

Det er ikke krav til at årsregnskapet m.v. som sendes til Regnskapsregisteret er undertegnet. Kontrollen på at dette er utført ligger hos revisor/enhetens øverste organ. Sikkerheten ivaretas ved at innsender har rolle/rettighet for innsending av årsregnskapet via Altinn, og ved at det bekreftes at årsregnskapet er fastsatt av kompetent organ.

Brønnøysundregistrene, 09.03.2021



Resultatregnskap

Beløp i: NOK	Note	2019	2018
RESULTATREGNSKAP			
Inntekter			
Salgsinntekt	2, 3	162 945 340	137 667 318
Annen driftsinntekt		240 992	10 500
Sum inntekter		163 186 332	137 677 818
Kostnader			
Varekostnad		76 478 931	50 677 079
Lønnskostnad	4	65 408 320	72 601 880
Avskrivning på varige driftsmidler	5	452 490	428 840
Nedskrivning av varige driftsmidler og immaterielle eiendeler	5		
Annen driftskostnad	3, 4, 5	9 949 476	11 344 489
Sum kostnader		152 289 216	135 052 289
Driftsresultat		10 897 116	2 625 529
Finansinntekter og finanskostnader			
Annen renteinntekt		5 208	6 036
Annen finansinntekt		109 080	128 172
Sum finansinntekter		114 288	134 208
Annen rentekostnad		33 287	76
Annen finanskostnad		105 756	145 332
Sum finanskostnader		139 043	145 408
Netto finans		-24 755	-11 200
Ordinært resultat før skattekostnad		10 872 361	2 614 329
Skattekostnad på ordinært resultat	6	2 424 202	642 775
Ordinært resultat etter skattekostnad		8 448 159	1 971 554
Årsresultat		8 448 159	1 971 554
Årsresultat etter minoritetsinteresser		8 448 159	1 971 554
Totalresultat		8 448 159	1 971 554



Resultatregnskap

Beløp i: NOK	Note	2019	2018
Overføringer og disponeringer			
Utbytte	3, 7	10 000 000	
Konsernbidrag	3, 7		2 453 939
Overført annen egenkapital	7	-1 551 841	-482 385
Sum overføringer og disponeringer		8 448 159	1 971 554



Balanse

Beløp i: NOK	Note	2019	2018
BALANSE - EIENDELER			
Anleggsmidler			
Immaterielle eiendeler			
Utsatt skattefordel	6		
Varige driftsmidler			
Tomter, bygninger og annen fast eiendom	5		
Driftsløsøre, inventar, kontormaskiner og lignende	5, 8	69 467	541 218
Sum varige driftsmidler		69 467	541 218
Finansielle anleggsmidler			
Andre fordringer		2 400	2 400
Sum finansielle anleggsmidler		2 400	2 400
Sum anleggsmidler		71 867	543 618
Omløpsmidler			
Varer			
Sum varer	8	36 523	
Fordringer			
Kundefordringer	3, 8, 9	33 734 302	22 190 474
Andre fordringer		3 030 541	2 072 992
Konsernfordringer	3	23 726 786	27 981 900
Sum fordringer		60 491 630	52 245 367
Bankinnskudd, kontanter og lignende			
Kontanter og bankbeholdning	10	2 348 051	5 710 294
Sum bankinnskudd, kontanter og lignende		2 348 051	5 710 294
Sum omløpsmidler		62 876 203	57 955 661
SUM EIENDELER		62 948 070	58 499 279

BALANSE - EGENKAPITAL OG GJELD



Balanse

Beløp i: NOK	Note	2019	2018
Egenkapital			
Innskutt egenkapital			
Aksjekapital	7, 11	1 000 000	1 000 000
Annen innskutt egenkapital	7	1 740 877	
Sum innskutt egenkapital		2 740 877	1 000 000
Opptjent egenkapital			
Annen egenkapital	7	25 585 591	27 137 433
Sum opptjent egenkapital		25 585 591	27 137 433
Sum egenkapital		28 326 468	28 137 433
Gjeld			
Langsiktig gjeld			
Utsatt skatt	6	2 923 706	8 488
Sum avsetninger for forpliktelser		2 923 706	8 488
Annen langsiktig gjeld			
Sum langsiktig gjeld		2 923 706	8 488
Kortsiktig gjeld			
Leverandørgjeld		6 659 330	3 501 917
Betalbar skatt	6		3 930 148
Skyldig offentlige avgifter		6 994 240	9 403 912
Utbytte	3	10 000 000	
Kortsiktig konserngjeld	3		3 186 934
Annen kortsiktig gjeld		8 044 326	10 330 447
Sum kortsiktig gjeld		31 697 896	30 353 358
Sum gjeld		34 621 602	30 361 846
SUM EGENKAPITAL OG GJELD		62 948 070	58 499 279



Årsregnskap
Frøland & Noss Elektro AS
2019



FRØLAND & NOSS ELEKTRO AS

977 349 990

RESULTATREGNSKAP FOR PERIODEN
1. JANUAR TIL 31.DESEMBER

	Note	2019	2018
Driftsinntekter			
Salgsinntekt			
Annen driftsinntekt	2, 3	162 945 340	137 667 318
<i>Sum driftsinntekter</i>		163 186 332	137 677 818
Driftskostnader			
Varekostnad		76 478 931	50 677 079
Lønnskostnad	4	65 408 320	72 601 880
Avskrivning på varige driftsmidler	5	452 490	428 840
Annen driftskostnad	3, 4, 5	9 949 476	11 344 489
<i>Sum driftskostnader</i>		152 289 216	135 052 289
Driftsresultat		10 897 116	2 625 529
Finansinntekter og finanskostnader			
Annen renteinntekt		5 208	6 036
Annen finansinntekt		109 080	128 172
Annen finanskostnad		105 756	145 332
Annen rentekostnad		33 287	76
<i>Resultat av finansposter</i>		-24 755	-11 200
Ordinært resultat før skattekostnad		10 872 361	2 614 329
Skattekostnad på ordinært resultat	6	2 424 202	642 775
Årsresultat		8 448 159	1 971 554
Overføringer			
Avsatt til utbytte	3, 7	10 000 000	0
Avsatt konsernbidrag	3, 7	0	2 453 939
Overført annen egenkapital	7	-1 551 841	-482 385
<i>Sum overføringer</i>		8 448 159	1 971 554

Side 2



FRØLAND & NOSS ELEKTRO AS

977 349 990

BALANSE PR. 31. DESEMBER

	Note	2019	2018
Eiendeler			
Anleggsmidler			
Varige driftsmidler			
Driftsløsøre, inventar, kontormaskiner og lignende	5, 8	69 467	541 218
Finansielle anleggsmidler			
Andre fordringer		2 400	2 400
Sum anleggsmidler		71 867	543 618
Omløpsmidler			
Varer	8	36 523	0
Fordringer			
Kundefordringer	3, 8, 9	33 734 302	22 190 474
Andre fordringer		3 030 541	2 072 992
Konsernfordringer	3	23 726 786	27 981 900
Sum fordringer		60 491 630	52 245 367
Kontanter og bankbeholdning	10	2 348 051	5 710 294
Sum omløpsmidler		62 876 203	57 955 661
Sum eiendeler		62 948 070	58 499 279

Side 3




FRØLAND & NOSS ELEKTRO AS

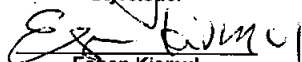
977 349 990

BALANSE PR. 31. DESEMBER

	Note	2019	2018
Egenkapital og gjeld			
Egenkapital			
Innskutt egenkapital			
Aksjekapital	7, 11	1 000 000	1 000 000
Annen innskutt egenkapital	7	1 740 877	0
Sum innskutt egenkapital		2 740 877	1 000 000
Opptjent egenkapital			
Annen egenkapital	7	25 585 591	27 137 433
Sum egenkapital		28 326 468	28 137 433
Gjeld			
Avsetning for forpliktelser			
Utsatt skatt	6	2 923 706	8 488
Kortsiktig gjeld			
Leverandørgjeld		6 659 330	3 501 917
Betalbar skatt	6	0	3 930 148
Skyldig offentlige avgifter		6 994 240	9 403 912
Avsatt utbytte	3	10 000 000	0
Avgitt konsernbidrag	3	0	3 186 934
Annen kortsiktig gjeld		8 044 326	10 330 447
Sum kortsiktig gjeld		31 697 896	30 353 358
Sum gjeld		34 621 602	30 361 846
Sum egenkapital og gjeld		62 948 070	58 499 279



Per Wiking Sjøstrand
Styreleder




Espen Kismul
Styremedlem/daglig leder


Bergen, 14.02.2020




Robin Karl Henrik Boheman
Styremedlem



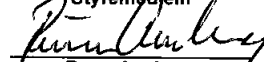
Roger Aksnes
Styremedlem



Trond Brustad
Styremedlem



Frode Noss
Styremedlem



Rune Aasberg
Styremedlem



Note 1 Regnskapsprinsipper

Regnskapet er utarbeidet i henhold til norske regnskapsregler/-standarder for mellomstore foretak. Regnskapsbeløp er i NOK.

Driftsinntekter

Prosjekter inntektsføres etter løpende avregningsmetode. Inntekter og kostnader i perioden og endringer i estimat føres som driftsinntekter og driftskostnader. Opptjente, ikke fakturerte inntekter vises i balansen som kundefordringer. Forskudd fra kunder vises som kortsiktig gjeld. Fremdriften måles som påløpte kostnader i forhold til totalt estimerte kostnader. I den perioden det blir identifisert at et prosjekt vil gi negativt resultat, vil det estimerte tapet på kontrakten bli resultatført i sin helhet.

Klassifisering og generelle regler for vurdering av balanseposter

Omløpsmidler og kortsiktig gjeld omfatter normalt poster som forfaller til betaling innen ett år etter balansedagen, samt poster som knytter seg til varekretsløpet. Øvrige poster er klassifisert som anleggsmiddel/langsiktig gjeld.

Omløpsmidler vurderes til laveste av anskaffelseskost og virkelig verdi. Kortsiktig gjeld balanseføres til nominelt mottatt beløp på etableringstidspunktet.

Anleggsmidler vurderes til anskaffelseskost, men nedskrives til virkelig verdi når verdifallet ikke forventes å være forbigående. Anleggsmidler med begrenset økonomisk levetid nedskrives planmessig. Langsiktig gjeld balanseføres til nominelt mottatt beløp på etableringstidspunktet.

Kundefordringer

Kundefordringer er oppført i balansen til pålydende etter fradrag for avsetning til forventet tap.

Varebeholdninger

Lager av innkjøpte varer er verdsatt til laveste av anskaffelseskost etter FIFO- prinsippet og virkelig verdi. Egentilvirkede ferdigvarer og varer under tilvirkning er vurdert til full tilvirkningskost. Det foretas nedskrivning for påregnelig ukurans.

Varige driftsmidler

Varige driftsmidler balanseføres og avskrives over driftsmidlets levetid dersom de har levetid over 3 år og har en kostpris som overstiger kr 15.000. Direkte vedlikehold av driftsmidler kostnadsføres løpende under driftskostnader, mens påkostninger eller forbedringer tillegges driftsmidlets kostpris og avskrives i takt med driftsmidlet.

Pensjoner

Selskapet har en innskuddsbasert pensjonsordning. Utgifter til pensjoner blir kostnadsført.

Varer i arbeid (prosjekter)

Prosjekter inntektsføres etter løpende avregningsmetode. Inntekter og kostnader i perioden og endringer i estimat føres som driftsinntekter og driftskostnader. Opptjente, ikke fakturerte inntekter vises i balansen som kundefordringer. Forskudd fra kunder vises som kortsiktig gjeld. For prosjekter som antas å gi tap, kostnadsføres hele det beregnede tapet umiddelbart.

Skatt

Skattekostnaden i resultatregnskapet omfatter både periodens betalbare skatt og endring i utsatt skatt. Utsatt skatt er beregnet med 22 % (2018: 22 %) på grunnlag av de midlertidige forskjeller som eksisterer mellom regnskapsmessige og skattemessige verdier, samt ligningsmessig underskudd til fremføring ved utgangen av regnskapsåret. Skatteøkende og skattereduserende midlertidige forskjeller som reverserer eller kan reversere i samme periode er utlignet og nettoført. Utsatt skatt på merverdier i forbindelse med oppkjøp av datterselskap blir ikke utlignet.

Garanti

Det foretas avsetning til garantiansvar for leverte varer og tjenester ut fra kjente garantier og reklamasjoner. Garantiavsetningen er i balansen oppført under annen kortsiktig gjeld.

Kontantstrømoppstilling

Kontantstrømoppstillingen er utarbeidet etter den indirekte metode i henhold til NRS(F) kontantstrømsoppstilling



Note 2 Salgsinntekt

Spesifikasjon av salg fordelt på virksomhetsområder	2019	2018
Salg prosjekt	140 108 389	102 536 734
Salg service	22 836 951	35 130 584
Sum	162 945 340	137 667 318

Note 3 Transaksjoner med konsernselskaper

Transaksjoner med selskaper i samme konsern	2019	2018
Salgsinntekter	270 839	11 655 304
Andre driftskostnader	1 508 086	1 549 036
Sum	1 778 926	13 204 340

Avsatt utbytte	2019	2018
Instalco AB	10 000 000	0

Kundefordringer mot selskap i samme konsern	2019	2018
Kundefordring mot AR Elektroprosjekt AS	0	1 796 125

Andre fordringer til selskap i samme konsern	2019	2018
Fordring knyttet til konsernkontoordning	21 494 893	27 981 900
Mottatt konsernbidrag Vito Teknisk Entreprenør AS	2 231 893	0
Sum	23 726 786	27 981 900

Avgitt konsernbidrag	2019	2018
Rørteft AS	0	3 186 934



Note 4 Lønnskostnader, antall ansatte, godtgjørelser, lån til ansatte m.m.

Lønnskostnader	2019	2018
Lønninger	53 564 970	59 957 821
Arbeidsgiveravgift	8 026 658	9 021 579
Pensjonskostnader	2 274 844	1 999 928
Andre ytelser	1 541 848	1 622 552
Sum	65 408 320	72 601 879

Gjennomsnittlig antall ansatte iløpet av regnskapsåret har vært	120	119
---	-----	-----

Godtgjørelser	Daglig leder	Styret
Lønn	1 407 853	0
Pensjonsutgifter	10 353	0
Annen godtgjørelse	62 876	0

Daglig leder inngår i selskapets pensjonsordning.

Det er ikke tegningsretter, opsjoner eller tilsvarende rettigheter for ansatte og deres tillitsvalgte.

Daglig leder og styret har ikke avtale om sluttvederlag, bonus, aksjebasert avlønning, overskuddsdelinger, opsjoner eller lignende.

Selskapet er pliktig til å etablere tjenestepensjon for de ansatte etter Lov om obligatorisk tjenestepensjon. Ordningen oppfyller lovkravene

Revisor

Lovpålagt revisjon er kostnadsført med kr 96 900, skatterådgivning med kr 23 400 og tjenester utenfor revisjon er kostnadsført med kr 51 400. Alle beløp ekskl. MVA.

Note 5 Varige driftsmidler

	Biler	Driftsløsøre, inventar, verktøy mm.	Sum
Anskaffelseskost pr 01.01	1 095 263	71 254	1 166 517
Tilgang kjøpte driftsmidler	129 644		129 644
Avgang solgte driftsmidler	148 905		148 905
Anskaffelseskost 31.12	1 076 002	71 254	1 147 256
Akkumulerte avskrivninger 31.12	(1 006 535)	(71 254)	(1 077 789)
Bokført verdi pr. 31.12	69 467	0	69 467
Årets avskrivninger	424 480	28 010	452 490
Avskrivningstid	5-6 år	3 år	

Driftsmidlene avskrives lineært over den økonomiske levetiden.

Det er inngått avtale om leasing av biler. Leasingkostnaden er behandlet som operasjonell leasing i årsregnskapet og er klassifisert som annen driftskostnad.

Årlig kostnad på operasjonell leasing utgjorde for 2019 totalt kr. 805 132



Note 6 Skatt

Årets skattekostnad fordeler seg på:	2019	2018
Betalbar skatt	0	3 930 148
Endring i utsatt skatt	2 915 219	(4 020 368)
Skatteeffekt av konsernbidrag	0	(4 663 143)
Sum skattekostnad	2 915 219	(4 753 363)

Beregning av årets skattegrunnlag:

Resultat før skattekostnad	10 872 361	2 614 329
Permanente forskjeller	146 740	182 024
Endring i midlertidige forskjeller	(13 250 994)	17 478 183
Mottatt/(Avgitt) konsernbidrag	2 231 893	(3 186 934)
Årets skattegrunnlag	0	17 087 602
Beregnet betalbar skatt	0	0
Skattesats	Utsatt skatt (22 %)	Utsatt skatt (22 %)

Oversikt over midlertidige forskjeller:

	Endring	2019	2018
Anleggsmidler	249 417	(369 347)	(119 930)
Avsetninger etter god regnskapsskikk	(96 000)	(804 000)	(900 000)
Tilvirkningskontrakter som ikke er fullført	(13 404 411)	14 462 922	1 058 511
Sum	(13 250 994)	13 289 575	38 581
Utsatt skatt / (skattefordel)	2 915 219	2 923 707	8 488
Skattesats		22 %	22 %

Note 7 Egenkapital

	Aksjekapital	Annen innskutt EK	Annen EK	Sum
Egenkapital 01.01	1 000 000	0	27 137 433	28 137 433
Årets resultat			8 448 159	8 448 159
Mottatt konsernbidrag		1 740 877		1 740 877
Avsatt utbytte			(10 000 000)	(10 000 000)
Egenkapital pr. 31.12.2019	1 000 000	1 740 877	25 585 591	28 326 468



Note 8 Pantsillelser og garantier

Selskapet har ingen pågående garantier ved årsskiftet knyttet til langsiktige tilvirkningskontrakter.

Det foretas avsetning til garantiansvar for leverte varer og tjenester ut fra kjente garantier og reklamasjoner. Avsetningen gjøres mot prosjekt. Det foretas dessuten en enblocoavsetning for antatte fremtidige forpliktelser

	2019	2018
Garantiavsetning	804 000	900 000

Gjeld sikret ved pant:	2019	2018
Garantiramme byggeprosjekt	16 920 215	16 920 215

Som sikkerhet for factoringavtale med Sparebanken Vest er enkle krav pantsatt for inntil kroner 70 000 000

Det foreligger pant i driftstilbehør på inntil kroner 63 000 000

Det foreligger pant i varelageret på inntil kroner 60 000 000

Pantsatte eiendeler:	2019	2018
Kundefordringer	20 690 246	17 240 523
Transportmidler og annet driftstilbehør	69 467	541 218
Varelager	36 523	0
Sum	20 796 236	17 781 741

Selskapet har avgitt garantier i forbindelse med enkelte prosjekter. Garantiene dekkes gjennom avtale med banken mot pant i kundefordringer, varer og driftstilbehør.

Note 9 Kundefordringer og tilvirkningskontrakter

Kundefordringene består av:	2019	2018
Kundefordringer	20 690 246	17 240 523
Opptjent ikke fakturert inntekt	13 044 056	4 949 951
Sum	33 734 302	22 190 474

Løpende prosjekter vurderes etter løpende avregningsmetode, jf. nærmere omtale i regnskapsprinsippnoten.

A konto betalinger og forskudd fra kunder er medtatt som en reduksjonspost i verdien av løpende prosjekter. Dersom mottatte forskudd på det enkelte prosjekt overstiger verdien av løpende prosjekter pr. 31.12, klassifiseres det overskytende som forskudd fra kunder under annen kortsiktig gjeld. Påløpne kostnader er klassifisert som annen kortsiktig gjeld.

Spesifikasjon av løpende prosjekter:	2019	2018
Kontraktsinntekter pågående prosjekter	568 031 329	496 391 993
Kontraktskostnader pågående prosjekter	459 963 143	402 941 634
Netto resultatført pågående prosjekter	108 068 186	93 450 359

	2019	2018
Estimert kontraktsfortjeneste	135 011 074	128 484 839
Forskudd fra kunder	13 044 056	4 949 951
Påløpne prosjektkostnader	412 117	908 218



Note 10 Bankinnskudd

Av selskapets bankinnskudd er kr. 2 064 048 bundne skattetrekksmidler pr 31.12.
Skyldig skattetrekk pr 31.12 utgjorde kr. 2 064 048

Note 11 Aksjekapital og aksjonærinformasjon

Aksjekapital består av:

	Antall	Pålydende	Balanseført
Ordinære aksjer	200	5 000	1 000 000

Oversikten over de største aksjonærene pr. 31.12:

	Ordinære aksjer	Eierandel	Stemme-andel
Instalco Nordic AB	200	100%	100%

Morselskap i konsernet er Instalco Intressenter AB,
Konsernregnskap fås utlevert ved å kontakte morselskapet på adresse:
Lilla Bantorget 11, 11123 Stockholm, Sverige



Kontantstrømanalyse

	Noter	2019	2018
Operasjonelle aktiviteter			
Resultat før skattekostnad	Kr	10 872 361	2 614 329
Tap/gevinst ved salg anleggsmidler		(61 890)	(10 500)
Ordinære avskrivinger		452 490	428 840
Endring i varelager		(36 523)	0
Endring i kundefordringer		(11 543 828)	19 709 903
Endring i leverandørgjeld		3 157 413	(6 148 290)
Utbetalinger av skatter		(3 930 148)	(4 762 588)
Endring andre tidsavgrensningsposter		(5 653 342)	(1 427 845)
<i>Netto kontantstrøm fra operasjonelle aktiviteter</i>		(6 743 466)	10 403 849
Investeringsaktiviteter			
Utbetalinger ved kjøp av varige driftsmidler		(129 644)	(81 952)
Innbetaling ved salg av varige driftsmidler		210 795	10 500
<i>Netto kontantstrøm fra investeringsaktiviteter</i>		81 151	(71 452)
Finansieringsaktiviteter			
Utbetaling utbytte og konsernbidrag		(3 186 934)	(11 456 236)
Endring i konsernkontoordning		6 487 006	(27 980 700)
<i>Netto kontantstrøm fra finansieringsaktiviteter</i>		3 300 072	(39 436 936)
Likviditetsendring i perioden		(3 362 243)	(29 104 539)
Likviditetsbeholdning 01.01.		5 710 294	34 814 833
Likviditetsbeholdning 31.12.		2 348 051	5 710 294



Frøland & Noss Elektro AS

ÅRSBERETNING FOR PERIODEN 01.01 2019 - 31.12 2019

Virksomhetens art og hvor den drives

Selskapets virksomhet består i elektrotekniske installasjoner. Selskapets virksomhet drives fra lokaler i Fabrikkgaten 12 i Bergen. Selskapets hovedmarked er installasjonsoppdrag på bygg og anlegg i Bergen og omegn. I 2017 ble det besluttet å starte med ventilasjonsinstallasjoner i bedriften.

Selskapets økonomiske og finansielle stilling

Selskapet hadde i 2019 en omsetning på NOK 163.186.332,- som er iht. prognose. Aktiviteten har også bra i 2019, med unntak av årets to første måneder da vi leide ut deler av montørstaben.

Resultat før skatt 2019 NOK 10.872.361,- en oppgang på NOK 8.258.032,- fra 2018
Resultatgrad 2019: 6,7 % som er en endring fra 2018 på ca. 5%

Egenkapitalen 31.12.2019: NOK 28.326.468,- som utgjør 45%

Bedriften har ingen langsiktig gjeld og likviditeten ansees som solid. Ordreserven er god målt opp mot markedsituasjonen – og er rundt NOK 200.000.000,- 31.12.2019. Det forventes noe lavere aktivitet fra sommeren 2020, men dette kan endre seg.

Netto kontantstrøm fra operasjonelle aktiviteter: NOK 6.743.466,- Forskjellen mellom resultat og kontantstrøm skyldes i hovedsak endring i tidsavgrensingsposter og leverandørgjeld. Ordreserven er sikker og oppdragsgiverne er solide aktører. Våre tilbud er kalkulert med god margin. Risiko vurderes til fra god til middels.

Vurdering av risiko

Geografisk markedsrisiko i bransjen er lav til moderat. Aktiviteten er høy de nærmeste årene, men konkurransen i prosjektmarkedet er stor.

Kredittrisikoen til selskapet er lav. De store kundene våre er betalingssikre og gode rutiner for innkreving av utestående fordringer er innarbeidet i virksomheten.

Likviditetsrisikoen til selskapet er lav, og det er fokus på forskuds fakturering i prosjekter som muliggjør dette.



Fortsatt drift

Etter styrets oppfatning gir fremlagte resultatregnskap og balanse med tilhørende noter fyllestgjørende informasjon om driften og om stillingen ved årsskiftet. Forutsetningen om fortsatt drift er tilstede og årsregnskapet for 2019 er satt opp under den forutsetning.

Arbeidsmiljø

Selskapet arbeider bevisst med en HMS-strategi for å øke sikkerhet og trivsel. Det utføres sikkerhetskurs i forbindelse med prosjekter og det avholdes FSE-kurs og førstehjelpskurs minimum 1 gang pr. år.

Sykefravær i 2019 utgjorde totalt 1890 dager – 4,6%. Det er noe høyere enn gjennomsnitt siste 10 år og vi ser på tiltak for å senke fraværsgraden.

Det har ikke vært alvorlige ulykker eller skader i 2019.

Diskriminering – Likestilling

Selskapets styre har som målsetning at det ikke skal forekomme diskriminering eller forskjellsbehandling på bakgrunn av kjønn, etnisitet eller legning.

Bedriften har 9 kvinnelige ansatte – derav 2 i administrasjonen.


Det er en kvinne i selskapets styre.


Ytre miljø


Selskapets virksomhet forurenser ikke det ytre miljø.


Selskapet driver ikke forskning og utvikling.


Bergen 14.februar 2020



Per Wiking Sjøstrand, styreleder



Robin Karl H. Boheman, styremedlem


Trond Brustad, styremedlem


Rune Aasberg, styremedlem


Frode Noss, styremedlem


Espen Kismul, daglig leder og styremedlem


Roger Aksnes, styremedlem



Grant Thornton

An instinct for growth™

Til generalforsamlingen i Frøland & Noss Elektro AS

Grant Thornton

Revisjon AS

Kirkegata 15

0153 Oslo

Org.nr. 987 632 380

T: +47 22 20 04 00

E: grant@no.gt.com

UAVHENGIG REVISORS BERETNING

Uttalelse om revisjonen av årsregnskapet

Konklusjon

Vi har revidert Frøland & Noss Elektro AS' årsregnskap som viser et overskudd på NOK 8.448.159. Årsregnskapet består av balanse per 31. desember 2019, resultatregnskap for regnskapsåret avsluttet per denne datoen og noter til årsregnskapet, herunder et sammendrag av viktige regnskapsprinsipper.

Etter vår mening er det medfølgende årsregnskapet avgitt i samsvar med lov og forskrifter og gir et rettviseende bilde av selskapets finansielle stilling per 31. desember 2019, og av dets resultater og kontantstrømmer for regnskapsåret avsluttet per denne datoen i samsvar med regnskapslovens regler og god regnskapskikk i Norge.

Grunnlag for konklusjonen

Vi har gjennomført revisjonen i samsvar med lov, forskrift og god revisjonsskikk i Norge, herunder de internasjonale revisjonsstandardene (ISA-ene). Våre oppgaver og plikter i henhold til disse standardene er beskrevet i Revisors oppgaver og plikter ved revisjon av årsregnskapet. Vi er uavhengige av selskapet slik det kreves i lov og forskrift, og har overholdt våre øvrige etiske forpliktelser i samsvar med disse kravene. Etter vår oppfatning er innhentet revisjonsbevis tilstrekkelig og hensiktsmessig som grunnlag for vår konklusjon.

Øvrig informasjon

Ledelsen er ansvarlig for øvrig informasjon. Øvrig informasjon består av årsberetningen, men inkluderer ikke årsregnskapet og revisjonsberetningen.

Vår uttalelse om revisjonen av årsregnskapet dekker ikke øvrig informasjon, og vi attesterer ikke den øvrige informasjonen.

I forbindelse med revisjonen av årsregnskapet er det vår oppgave å lese øvrig informasjon med det formål å vurdere hvorvidt det foreligger vesentlig inkonsistens mellom øvrig informasjon og årsregnskapet, kunnskap vi har opparbeidet oss under revisjonen, eller hvorvidt den tilsynelatende inneholder vesentlig feilinformasjon. Dersom vi hadde konkludert med at den øvrige informasjonen inneholder vesentlig feilinformasjon er vi pålagt å rapportere det. Vi har ingenting å rapportere i så henseende.

Grant Thornton Revisjon AS is a member of Grant Thornton International Ltd (GTIL). GTIL and the member firms are not a worldwide partnership. GTIL and each member firm is a separate legal entity. Services are delivered independently by the member firms. GTIL does not provide services to clients. GTIL and its member firms are not agents of, and do not obligate, one another and are not liable for one another's acts or omissions.

www.grantthornton.no



Grant Thornton

An instinct for growth™

Styrets og daglig leders ansvar for årsregnskapet

Styret og daglig leder (ledelsen) er ansvarlig for å utarbeide årsregnskapet i samsvar med lov og forskrifter, herunder for at det gir et rettviseende bilde i samsvar med regnskapslovens regler og god regnskapsskikk i Norge. Ledelsen er også ansvarlig for slik intern kontroll som den finner nødvendig for å kunne utarbeide et årsregnskap som ikke inneholder vesentlig feilinformasjon, verken som følge av misligheter eller utilsiktede feil.

Ved utarbeidelsen av årsregnskapet må ledelsen ta standpunkt til selskapets evne til fortsatt drift og opplyse om forhold av betydning for fortsatt drift. Forutsetningen om fortsatt drift skal legges til grunn for årsregnskapet så lenge det ikke er sannsynlig at virksomheten vil bli avvirket.

Revisors oppgaver og plikter ved revisjonen av årsregnskapet

Vårt mål er å oppnå betryggende sikkerhet for at årsregnskapet som helhet ikke inneholder vesentlig feilinformasjon, verken som følge av misligheter eller utilsiktede feil, og å avggi en revisjonsberetning som inneholder vår konklusjon. Betryggende sikkerhet er en høy grad av sikkerhet, men ingen garanti for at en revisjon utført i samsvar med lov, forskrift og god revisjonsskikk i Norge, herunder ISA-ene, alltid vil avdekke vesentlig feilinformasjon som eksisterer. Feilinformasjon kan oppstå som følge av misligheter eller utilsiktede feil. Feilinformasjon blir vurdert som vesentlig dersom den enkeltvis eller samlet med rimelighet kan forventes å påvirke økonomiske beslutninger som brukerne foretar basert på årsregnskapet.

Som del av en revisjon i samsvar med lov, forskrift og god revisjonsskikk i Norge, herunder ISA-ene, utøver vi profesjonelt skjønn og utviser profesjonell skepsis gjennom hele revisjonen. I tillegg:

- identifiserer og ansår vi risikoen for vesentlig feilinformasjon i årsregnskapet, enten det skyldes misligheter eller utilsiktede feil. Vi utformer og gjennomfører revisjonshandlinger for å håndtere slike risikoer, og innhenter revisjonsbevis som er tilstrekkelig og hensiktsmessig som grunnlag for vår konklusjon. Risikoen for at vesentlig feilinformasjon som følge av misligheter ikke blir avdekket, er høyere enn for feilinformasjon som skyldes utilsiktede feil, siden misligheter kan innebære samarbeid, forfalskning, bevisste utelatelser, uriktige fremstillinger eller overstyring av intern kontroll.
- opparbeider vi oss en forståelse av den interne kontroll som er relevant for revisjonen, for å utforme revisjonshandlinger som er hensiktsmessige etter omstendighetene, men ikke for å gi uttrykk for en mening om effektiviteten av selskapets interne kontroll.
- evaluerer vi om de anvendte regnskapsprinsippene er hensiktsmessige og om regnskapsestimatene og tilhørende noteopplysninger utarbeidet av ledelsen er rimelige.
- konkluderer vi på hensiktsmessigheten av ledelsens bruk av fortsatt drift-forutsetningen ved avleggelsen av årsregnskapet, basert på innhentede revisjonsbevis, og hvorvidt det foreligger vesentlig usikkerhet knyttet til hendelser eller forhold som kan skape tvil av betydning om selskapets evne til fortsatt drift. Dersom vi konkluderer med at det eksisterer vesentlig usikkerhet, kreves det at vi i revisjonsberetningen henleder oppmerksomheten på tilleggsopplysningene i årsregnskapet, eller, dersom slike tilleggsopplysninger ikke er tilstrekkelige, at vi modifierer vår konklusjon om årsregnskapet og årsberetningen. Våre konklusjoner er basert på revisjonsbevis innhentet inntil datoen for revisjonsberetningen. Etterfølgende hendelser eller forhold kan imidlertid medføre at selskapet ikke fortsetter driften.



Grant Thornton

An instinct for growth™

- evaluerer vi den samlede presentasjonen, strukturen og innholdet i årsregnskapet, inkludert tilleggsopplysningene, og hvorvidt årsregnskapet gir uttrykk for de underliggende transaksjonene og hendelsene på en måte som gir et rettviseende bilde.

Vi kommuniserer med styret blant annet om det planlagte omfanget av revisjonen og til hvilken tid revisjonsarbeidet skal utføres. Vi utveksler også informasjon om forhold av betydning som vi har avdekket i løpet av revisjonen, herunder om eventuelle svakheter av betydning i den interne kontrollen.

Uttalelse om øvrige lovmessige krav

Konklusjon om årsberetningen

Basert på vår revisjon av årsregnskapet som beskrevet ovenfor, mener vi at opplysningene i årsberetningen og forutsetningen om fortsatt drift og forslaget til anvendelse av resultatet er konsistente med årsregnskapet og i samsvar med lov og forskrifter.

Konklusjon om registrering og dokumentasjon

Basert på vår revisjon av årsregnskapet som beskrevet ovenfor, og kontrollhandlinger vi har funnet nødvendig i henhold til internasjonal standard for attestasjonsoppdrag (ISAE) 3000 «Attestasjonsoppdrag som ikke er revisjon eller forenklet revisorkontroll av historisk finansiell informasjon», mener vi at ledelsen har oppfylt sin plikt til å sørge for ordentlig og oversiktlig registrering og dokumentasjon av selskapets regnskapsopplysninger i samsvar med lov og god bokføringsskikk i Norge.

Oslo, 14.02.2020
Grant Thornton Revisjon AS

Frode Andersen
Statsautorisert revisor