



ÅRSREGNSKAPET FOR REGNSKAPSÅRET 2020 - GENERELL INFORMASJON

Enheten

Organisasjonsnummer:	812 722 492
Organisasjonsform:	Aksjeselskap
Foretaksnavn:	NORDBØ AS
Forretningsadresse:	4180 KVITSØY

Regnskapsår

Årsregnskapets periode:	01.01.2020 - 31.12.2020
-------------------------	-------------------------

Konsern

Morselskap i konsern:	Ja
Konsernregnskap lagt ved:	Ja

Regnskapsregler

Regler for små foretak benyttet:	Nei
Benyttet ved utarbeidelsen av årsregnskapet til selskapet:	Regnskapslovens alminnelige regler
Benyttet ved utarbeidelsen av årsregnskapet til konsernet:	Regnskapslovens alminnelige regler

Årsregnskapet fastsatt av kompetent organ

Bekreftet av representant for selskapet:	Nordbø Martin
Dato for fastsettelse av årsregnskapet:	29.03.2021

Grunnlag for avgivelse

År 2020: Årsregnskapet er elektronisk innlevert
År 2019: Tall er hentet fra elektronisk innlevert årsregnskap fra 2020

Det er ikke krav til at årsregnskapet m.v. som sendes til Regnskapsregisteret er undertegnet. Kontrollen på at dette er utført ligger hos revisor/enhetens øverste organ. Sikkerheten ivaretas ved at innsender har rolle/rettighet for innsending av årsregnskapet via Altinn, og ved at det bekreftes at årsregnskapet er fastsatt av kompetent organ.

Brønnøysundregistrene, 10.08.2022



Resultatregnskap

Beløp i: NOK	Note	2020	2019
RESULTATREGNSKAP			
Kostnader			
Annen driftskostnad	2	50 037	56 465
Sum kostnader		50 037	56 465
Driftsresultat		-50 037	-56 465
Finansinntekter og finanskostnader			
Inntekt på investering i datterselskap		750 000	2 250 000
Annen renteinntekt		169 432	149 295
Sum finansinntekter		919 432	2 399 295
Rentekostnad til foretak i samme konsern		110 188	84 606
Annen rentekostnad		13	
Sum finanskostnader		110 201	84 606
Netto finans		809 231	2 314 689
Ordinært resultat før skattekostnad		759 194	2 258 224
Skattekostnad på ordinært resultat	3	2 026	1 809
Ordinært resultat etter skattekostnad		757 168	2 256 415
Årsresultat		757 168	2 256 415
Årsresultat etter minoritetsinteresser		757 168	2 256 415
Totalresultat		757 168	2 256 415
Overføringer og disponeringer			
Ordinært utbytte		750 000	2 250 000
Avsatt til annen egenkapital		7 168	6 415
Sum overføringer og disponeringer	8	757 168	2 256 415



Balanse

Beløp i: NOK	Note	2020	2019
BALANSE - EIENDELER			
Anleggsmidler			
Immaterielle eiendeler			
Utsatt skattefordel	3		
Finansielle anleggsmidler			
Investering i datterselskap	4	14 164 791	14 164 791
Investeringer i tilknyttet selskap	4	2 100 000	2 100 000
Sum finansielle anleggsmidler		16 264 791	16 264 791
Sum anleggsmidler		16 264 791	16 264 791
Omløpsmidler			
Varer			
Fordringer			
Andre kortsiktige fordringer	4, 5	2 345 199	3 677 592
Sum fordringer		2 345 199	3 677 592
Bankinnskudd, kontanter og lignende			
Bankinnskudd, kontanter o.l.		15 241	17 014
Sum bankinnskudd, kontanter og lignende		15 241	17 014
Sum omløpsmidler		2 360 440	3 694 606
SUM EIENDELER		18 625 231	19 959 397
BALANSE - EGENKAPITAL OG GJELD			
Egenkapital			
Innskutt egenkapital			
Aksjekapital	7	12 000 000	12 000 000
Overkurs		2 094 791	2 094 791
Sum innskutt egenkapital		14 094 791	14 094 791



Balanse

Beløp i: NOK	Note	2020	2019
Opptjent egenkapital			
Annen egenkapital		1 399 188	1 392 020
Sum opptjent egenkapital		1 399 188	1 392 020
Sum egenkapital	8	15 493 979	15 486 811
Sum langsiktig gjeld		0	0
Kortsiktig gjeld			
Leverandørgjeld			1 739
Betalbar skatt		2 026	1 809
Utbytte	8	750 000	2 250 000
Annen kortsiktig gjeld	4, 5	2 379 226	2 219 038
Sum kortsiktig gjeld		3 131 252	4 472 586
Sum gjeld		3 131 252	4 472 586
SUM EGENKAPITAL OG GJELD		18 625 230	19 959 397



Konsernets resultatregnskap

Beløp i: NOK	Note	2020	2019
RESULTATREGNSKAP			
Inntekter			
Salgsinntekt		190 328 296	202 385 980
Annen driftsinntekt		8 331 215	3 726 778
Sum inntekter		198 659 511	206 112 758
Kostnader			
Varekostnad		68 857 560	78 567 312
Lønnskostnad	7	68 270 958	63 332 465
Avskrivning på driftsmidler	2	3 616 462	3 497 003
Annen driftskostnad	4, 7	51 467 482	48 787 406
Sum kostnader		192 212 462	194 184 187
Driftsresultat		6 447 049	11 928 571
Finansinntekter og finanskostnader			
Resultatandel på tilknyttet selskap	9	-305 442	16 615
Annen renteinntekt		617 888	1 127 592
Sum finansinntekter		312 447	1 144 208
Annen rentekostnad		1 136 806	1 295 960
Sum finanskostnader		1 136 807	1 295 961
Netto finans		-824 360	-151 753
Ordinært resultat før skattekostnad		5 622 689	11 776 818
Skattekostnad på ordinært resultat	8	1 319 610	2 610 298
Ordinært resultat etter skattekostnad		4 303 079	9 166 520
Årsresultat		4 303 079	9 166 520
Årsresultat etter minoritetsinteresser		4 303 079	9 166 520
Totalresultat		4 303 079	9 166 520
Overføringer og disponeringer			



Konsernets resultatregnskap

Beløp i: NOK	Note	2020	2019
Ordinært utbytte		750 000	2 250 000
Avsatt fra/til annen egenkapital		3 553 079	6 916 520
Sum overføringer		4 303 079	9 166 520
Sum overføringer og disponeringer		8 606 158	18 333 040



Konsernets balanse

Beløp i: NOK	Note	2020	2019
BALANSE - EIENDELER			
Anleggsmidler			
Immaterielle eiendeler			
Varige driftsmidler			
Tomter, bygninger o.a. fast eiendom	2, 3	16 188 898	15 458 663
Maskiner og anlegg	2, 3	8 357 883	5 926 001
Driftsløsøre, inventar, verktøy, kontormaskiner o.l.	2	360 201	81 821
Sum varige driftsmidler		24 906 982	21 466 485
Finansielle anleggsmidler			
Investeringer i tilknyttet selskap	9	2 345 348	2 650 790
Lån til tilknyttet selskap og felles kontrollert virksomhet		5 321 628	4 257 755
Sum finansielle anleggsmidler		7 666 977	6 908 545
Sum anleggsmidler		32 573 959	28 375 031
Omløpsmidler			
Varer			
Sum varer	1	1 494 846	1 365 016
Fordringer			
Kundefordringer	1, 3	44 130 675	52 062 403
Andre fordringer		11 717 765	10 360 951
Sum fordringer		55 848 440	62 423 354
Bankinnskudd, kontanter og lignende			
Bankinnskudd, kontanter o.l.	5	13 135 467	3 323 536
Sum bankinnskudd, kontanter og lignende		13 135 467	3 323 536
Sum omløpsmidler		70 478 753	67 111 906
SUM EIENDELER		103 052 712	95 486 937

BALANSE - EGENKAPITAL OG GJELD



Konsernets balanse

Beløp i: NOK	Note	2020	2019
Egenkapital			
Innskutt egenkapital			
Aksjekapital,	6	12 000 000	12 000 000
Overkurs		2 094 791	2 094 791
Sum innskutt egenkapital		14 094 791	14 094 791
Opptjent egenkapital			
Annen egenkapital		33 263 171	29 710 092
Sum opptjent egenkapital		33 263 171	29 710 092
Sum egenkapital	10	47 357 962	43 804 883
Gjeld			
Langsiktig gjeld			
Utsatt skatt	1, 8	2 376 954	1 543 349
Sum avsetninger for forpliktelser		2 376 954	1 543 349
Annen langsiktig gjeld			
Gjeld til kredittinstitusjoner	3	20 362 496	13 388 846
Øvrig langsiktig gjeld			
Sum annen langsiktig gjeld		20 362 496	13 388 846
Sum langsiktig gjeld		22 739 450	14 932 195
Kortsiktig gjeld			
Gjeld til kredittinstitusjoner	3		102 432
Leverandørgjeld		15 001 664	16 772 339
Betalbar skatt	8	486 005	2 637 353
Skyldig offentlige avgifter		10 099 010	9 076 897
Utbytte		750 000	2 250 000
Annen kortsiktig gjeld		6 618 621	5 910 839
Sum kortsiktig gjeld		32 955 299	36 749 859
Sum gjeld		55 694 749	51 682 054
SUM EGENKAPITAL OG GJELD		103 052 712	95 486 937



ÅRSBERETNING 2020
Nordbø AS og Konsernet Nordbø AS

Virksomhetens art og tilholdssted

Nordbø AS er et holdingselskap med utgangspunkt i Kvitsøy kommune. Selskapet er morselskap i konsern med datterselskaper som driver med entreprenørvirksomhet og utleie av eiendom og annet utstyr.

Fortsatt drift

I samsvar med regnskapslovens § 3-3 bekreftes det at forutsetningen om fortsatt drift er lagt til grunn ved utarbeidelsen av regnskapet. Til grunn for antagelsen ligger resultatprognoser for 2019 og selskapets langsiktig strategiske prognoser for årene fremover. Selskapet er i en sunn økonomisk og finansiell stilling.

Fremtidig utvikling

Markedsutviklingen i 2020 er utfordrende. Selskapet forventer at aktivitetsnivået i bransjen vil øke noe i 2020. Dette medfører at tilgangen til arbeid vil være god og selskapet vil ha full aktivitet hele året. Konkurransen i bransjen er stor men aktivitetsnivå og resultatutvikling vil være økende den nærmeste tiden.

Redegjørelse for årsregnskapet

Nordbø AS hadde ingen omsetning i 2020. Årsresultatet endte på kr. 757.168,- i år. Konsernregnskapet viser en omsetning på kr. 198.659.511,- og et resultat på kr. 4.303.079,- for 2020.

Samlet kontantstrøm fra operasjonelle aktiviteter viser -1.773,-

Totale investeringer for selskapet var 0,-

Selskapets likviditetsbeholdning var kr. 15.241,- per 31.12. Nordbø AS kan ved utgangen av året ikke nedbetale kortsiktig gjeld ved hjelp av sine mest likvide midler (Omløpsmidler - varelager). Nordbø AS sin likviditetssituasjon vurderes å være tilfredsstillende.

Totalkapitalen var ved utgangen av året kr. 18.625.230,-. Egenkapitalandelen pr. 31.12. var 83,1 %.

Selskapet har ikke hatt noen forsknings og utviklingsprosjekter i 2020.

Finansiell risiko

Markedsrisiko

Selskapet er utsatt for risiko i forbindelse med endring i konjunkturer og rammebetingelse generelt. Endring av disse kan føre til overkapasitet i bransjen. Etter styrets oppfatning har selskapet en sunn blanding av langsiktige og kortsiktige kontrakter som reduserer denne risikoen.

Kreditrisiko

Risikoen for tap på fordringer er vurdert som lav, men en økning kan ventes på grunn av endring i markedsforholdene. Selskapet har historisk sett hatt lave tap på fordringer.



Likviditetsrisiko

Selskapet vurderer likviditeten i selskapet som tilfredsstillende, men vil ha økende fokus på forfalte fordringer. Forfallstidspunkter for kundefordringer opprettholdes og det samme gjøres på leverandørsiden.

Arbeidsmiljø og personale

Arbeidsmiljøet anses som godt. Totalt sykefravær siste år har vært 848 dager, som utgjør i underkant av 3,3% av total arbeidstid i året. Selskapet er IA bedrift.

Det har i løpet av året ikke forekommet eller blitt rapportert alvorlige arbeidsuhell eller ulykker, som har resultert i store materielle skader eller personskader.

Likestilling

Selskapet har som mål å være en arbeidsplass der det råder full likestilling mellom kvinner og menn. Selskapet har i sin policy innarbeidet bestemmelser som tar sikte på at det ikke forekommer forskjellsbehandling grunnet kjønn i saker som for eksempel lønn, avansement og rekruttering. Av selskapets 113 ansatte er 7 kvinner, styret består av 3 menn.

Diskriminering

Diskrimineringslovens formål er å fremme likestilling, sikre like muligheter og rettigheter og å hindre diskriminering på grunn av etnisitet, nasjonal opprinnelse, avstamning, hudfarge, språk, religion og livssyn. Selskapet arbeider aktivt, målrettet og planmessig for å fremme lovens formål innenfor vår virksomhet. Aktivitetene omfatter blant annet rekruttering lønns- og arbeidsvilkår, forfremmelse, utviklingsmuligheter og beskyttelse mot trakassering.

Selskapet har som mål å være en arbeidsplass hvor det ikke forekommer diskriminering på grunn av nedsatt funksjonsevne. Selskapet arbeider aktivt og målrettet for å utforme og tilrettelegge de fysiske forholdene slik at virksomhetenes ulike funksjoner kan benyttes av flest mulig.

Miljørapportering

Utslipp fra vårt anleggsutstyr er innen for de krav myndighetene stiller. Selskapets virksomhet er ikke regulert av konsesjoner eller pålegg. Konsernet er ISO 9001 og 14001 sertifisert.

Årsresultat og disponeringer

Styre foreslår følgende disponering av årsresultatet i Nordbø AS:

Til annen egenkapital	7.168,-
Avsatt til utbytte	750.000,-
Sum disponeringer	757.168,-

Fri egenkapital utgjør pr. 31.12.: 1.399.188,-

Kvitsøy, 29.03.2021

Knut Magne Nordbø
Styremedlem

Martin Nordbø
Styrets leder/daglig leder

Thomas Nordbø
Styremedlem



Resultatregnskap

Nordbø AS

Driftsinntekter og driftskostnader	Note	2020	2019
Annen driftskostnad	2	50 037	56 465
Sum driftskostnader		50 037	56 465
Driftsresultat		-50 037	-56 465
Finansinntekter og finanskostnader			
Inntekt på investering i datterselskap		750 000	2 250 000
Annen renteinntekt		169 432	149 295
Rentekostnad til foretak i samme konsern		110 188	84 606
Annen rentekostnad		13	0
Resultat av finansposter		809 231	2 314 689
Ordinært resultat før skattekostnad		759 194	2 258 224
Skattekostnad på ordinært resultat	3	2 026	1 809
Ordinært resultat		757 168	2 256 415
Årsresultat		757 168	2 256 415
Overføringer			
Avsatt til utbytte		750 000	2 250 000
Avsatt til annen egenkapital		7 168	6 415
Sum overføringer	8	757 168	2 256 415



Balanse
Nordbø AS


Eiendeler	Note	2020	2019
Anleggsmidler			
Immaterielle eiendeler			
Finansielle anleggsmidler			
Investeringer i datterselskap	4	14 164 791	14 164 791
Investeringer i tilknyttet selskap	4	2 100 000	2 100 000
Sum finansielle anleggsmidler		16 264 791	16 264 791
Sum anleggsmidler		16 264 791	16 264 791
Omløpsmidler			
Fordringer			
Andre kortsiktige fordringer	4, 5	2 345 199	3 677 592
Sum fordringer		2 345 199	3 677 592
Bankinnskudd, kontanter o.l.		15 241	17 014
Sum omløpsmidler		2 360 440	3 694 606
Sum eiendeler		18 625 231	19 959 397



Balanse
Nordbø AS

Egenkapital og gjeld	Note	2020	2019
Innskutt egenkapital			
Aksjekapital	7	12 000 000	12 000 000
Overkurs		2 094 791	2 094 791
Sum innskutt egenkapital		14 094 791	14 094 791
Opptjent egenkapital			
Annen egenkapital		1 399 188	1 392 020
Sum opptjent egenkapital		1 399 188	1 392 020
Sum egenkapital	8	15 493 979	15 486 811
Gjeld			
Avsetning for forpliktelser			
Kortsiktig gjeld			
Leverandørgjeld		0	1 739
Betalbar skatt		2 026	1 809
Utbytte	8	750 000	2 250 000
Annen kortsiktig gjeld	4, 5	2 379 226	2 219 038
Sum kortsiktig gjeld		3 131 252	4 472 586
Sum gjeld		3 131 252	4 472 586
Sum egenkapital og gjeld		18 625 230	19 959 397


Nordbø Martin
Styrets leder / daglig leder

Stavanger, 29.03.2021
Styret i Nordbø AS

Nordbø Knut Maghe
styremedlem


Nordbø Thomas
styremedlem



Indirekte kontantstrøm

Nordbø AS

	Note	2020	2019
Kontantstrømmer fra operasjonelle aktiviteter			
Resultat før skattekostnad		759 194	2 258 224
+/- Endring i leverandørgjeld		-1 739	-9 075
+/- Endring i andre tidsavgrensingsposter		1 490 772	-2 238 055
= Netto kontantstrøm fra operasjonelle aktiviteter		2 248 227	11 094
Kontantstrømmer fra investeringsaktiviteter			
Kontantstrømmer fra finansieringsaktiviteter			
- Utbetalinger av utbytte		-2 250 000	0
= Netto kontantstrøm fra finansieringsaktiviteter		-2 250 000	0
= Netto endring i kontanter og kontantekvivalenter		-1 773	11 094
+ Beh. av kont. og kontantekvivalenter ved per. begynnelse		17 014	5 919
= Beh. av kont. og kontantekvivalenter ved per. slutt		15 241	17 014



Noter 2020
Nordbø AS

Note 1: Regnskapsprinsipper

Årsregnskapet er satt opp i samsvar med regnskapslovens bestemmelser og god regnskapsskikk.

1-1, Driftsinntekter

Inntektsføring ved salg av varer skjer på leveringstidspunktet. Tjenester inntektsføres etter hvert som de leveres.

1-2, Skatt

Skattekostnaden i resultatregnskapet omfatter både periodens betalbare skatt og endring i utsatt skatt. Utsatt skatt er beregnet med 22 % på grunnlag av de midlertidige forskjeller som eksisterer mellom regnskapsmessige og skattemessige verdier, samt ligningsmessig underskudd til fremføring ved utgangen av regnskapsåret. Skatteøkende og skattereduserende midlertidige forskjeller som reverserer eller kan reversere i samme periode er utlignet og nettoført.

1-3, Klassifisering og vurdering av balanseposter

Anleggsmidler omfatter eiendeler bestemt til varig eie og bruk. Anleggsmidler er vurdert til anskaffelseskost. Varige driftsmidler balanseføres og avskrives over driftsmidlets økonomiske levetid. Varige driftsmidler nedskrives til gjenvinnbart beløp ved verdifall som forventes ikke å være forbigående. Gjenvinnbart beløp er det høyeste av netto salgsverdi og verdi i bruk. Verdi i bruk er nåverdi av fremtidige kontantstrømmer knyttet til eiendelen. Nedskrivningen reverseres når grunnlaget for nedskrivningen ikke lenger er til stede.

Omløpsmidler og kortsiktig gjeld omfatter normalt poster som forfaller til betaling innen ett år etter balansedagen, samt poster som knytter seg til varekretsløpet. Omløpsmidler vurderes til laveste verdi av anskaffelseskost og antatt virkelig verdi.

1-4, Fordringer

Kundefordringer og andre fordringer oppføres til pålydende etter fradrag for avsetning til forventet tap. Avsetning til tap gjøres på grunnlag av en individuell vurdering av de enkelte fordringene.

1-5, Investeringer i datterselskap/ tilknyttet selskap

Investeringer i DS/TS er vurdert etter kostmetoden.

Note 2: Lønnskostnader / Pensjon, godtgjørelser til daglig leder, styre og revisor

Selskapet har ingen ansatte og det har ikke vært foretatt utbetalinger til selskapets tillitsmenn.

Selskapet er ikke pliktig til å ha tjenstepensjonsordning etter lov om obligatorisk tjenstepensjon

Revisor

Kostnadsført revisjonshonorar for 2020 utgjør kr 20.513. eks. mva
I tillegg kommer honorar for andre tjenester med kr 13.050. eks. mva



Noter 2020
Nordbø AS

Note 3: Skattekostnad

Årets skattekostnad består av:	2020	2019
Betalbar skatt	2 026	1 809
Skatteeffekt avgitt konsernbidrag	0	0
Endring utsatt skatt	0	0
Netto skattekostnad	2 026	1 809

Beregning av årets skattegrunnlag

Resultat før skattekostnad	759 194	2 258 224
Permanente forskjeller	-749 987	-2 250 000
Endring i midlertidige forskjeller	0	0
Anvedelse av fremførbart underskudd	0	0
Årets skattegrunnlag	9 207	8 224
Betalbar skatt 22 %	2 026	1 809

Oversikt over midlertidige forskjeller

Anleggsmidler	0	0
Omløpsmidler	0	0
Fremførbart underskudd	0	0
Avsetninger etter god regnskapsskikk	0	0
Sum	0	0
Utsatt skatt / - skattefordel 22%	0	0

Note 4: Datterselskap & mellomværende konsernselskap.

Nordbø AS har eierandeler i følgende selskaper:	Forretningskontor	Eierandel/stemmeandel	Selskapets egenkapital	Selskapets resultat	Bokført verdi
<i>Datterselskap:</i>					
Nordbø Maskin AS	Stavanger	100 %	36.037.819	-949.964	13.412.652
Nordbø Utleie AS	Stavanger	100 %	8.748.824	5.109.354	652.139
Kverneviksveien 109 AS	Stavanger	100 %	996.784	441.963	100.000
<i>Tilknyttet selskap:</i>					
Kvitsøy Prosjekt AS*	Kvitsøy	50 %	137.345	30.151	100.000
Melinggarden Eiendom*	Kvitsøy	50 %	4.536.983	-641.034	2.000.000

*regnskapstall er fra 2019 da regnskapet for 2020 ikke var klart ved avleggelse av årsregnskapet.

Mellomværende med selskap i samme konsern m.v.:

	Kortsiktige fordringer		Kortsiktig gjeld	
	2020	2019	2020	2019
Foretak i samme konsern	843.015	2.343.015	2.379.226	2.219.038
Tilknyttet selskap	1.502.184	1.334.577	-	-

Side 2



Noter 2020
Nordbø AS

Note 5: Fordringer og gjeld, pantstillelser (garantier)

	2020	2019
Fordringer med forfall > 1 år	0	0
Langsiktig gjeld med forfall > 5 år	0	0

Gjeld som er sikret ved pant utgjør kr. 0.

Note 6: Lån og sikkerhetsstillelse til nærstående personer / selskaper

Selskapet har ikke stillet garantier eller ytet lån til nærstående parter, utenom mellomværende konsern som er opplyst om i note 4.

Note 7: Aksjekapital og aksjonærinformasjon

Aksjekapitalen i selskapet pr. 31.12 består av:

	Antall	Pålydende	Balanseført
Ordinære aksjer	12 000	1000	12 000 000

Selskapets aksjonærer pr. 31.12 var:

Aksjonærer (verv)	Antall	Pålydende	Balanseført	Eierandel
Martin Nordbø Holding AS	4 000	1 000	4 000 000	33,33 %
Thomas Nordbø Holding AS	4 000	1 000	4 000 000	33,33 %
Knut Magne Nordbø Holding AS	4 000	1 000	4 000 000	33,33 %
Sum	12 000		12 000 000	100,00 %

Note 8: Egenkapital

	Aksje- kapital	Overkurs	Annen egen- kapital	Sum
Egenkapital pr. 01.01	12 000 000	2 094 791	1 392 020	15 486 811
Avsatt utbytte	0	0	-750 000	-750 000
Årets resultat	0	0	757 168	757 168
Egenkapital pr. 31.12	12 000 000	2 094 791	1 399 188	15 493 979



Resultatregnskap
Konsernet Nordbø AS

<i>Driftsinntekter og driftskostnader</i>	<i>Note</i>	2020	2019
Salgsinntekt		190 328 296	202 385 980
Annen driftsinntekt		8 331 215	3 726 778
Sum driftsinntekter		198 659 511	206 112 758
Varekostnad		68 857 560	78 567 312
Lønnskostnad	7	68 270 958	63 332 465
Avskrivning på driftsmidler	2	3 616 462	3 497 003
Annen driftskostnad	4, 7	51 467 482	48 787 406
Sum driftskostnader		192 212 462	194 184 187
Driftsresultat		6 447 049	11 928 571
Finansinntekter og finanskostnader			
Resultatandel på tilknyttet selskap	9	-305 442	16 615
Annen finansinntekt		617 888	1 127 592
Annen finanskostnad		1 136 806	1 295 960
Sum finansposter		-824 360	-151 753
Ordinært resultat før skattekostnad		5 622 689	11 776 818
Skattekostnad på ordinært resultat	8	1 319 610	2 610 298
Årsresultat		4 303 079	9 166 520
Opplysninger om:			
Avsatt til utbytte		750 000	2 250 000
Avsatt fra/til annen egenkapital		3 553 079	6 916 520
Sum overføringer		-4 303 079	-9 166 520

*Balanse***Konsernet Nordbø AS**




<i>Eiendeler</i>	<i>Note</i>	2020	2019
<i>Anleggsmidler</i>			
<i>Varige driftsmidler</i>			
Tomter, bygninger o.a. fast eiendom	2, 3	16 188 898	15 458 663
Maskiner og anlegg	2, 3	8 357 883	5 926 001
Driftsløsøre, inventar, verktøy, kontormaskiner o.l.	2	360 201	81 821
Sum varige driftsmidler		<u>24 906 982</u>	<u>21 466 485</u>
<i>Finansielle anleggsmidler</i>			
Investeringer i tilknyttet selskap	9	2 345 348	2 650 790
Lån til tilknyttet selskap og felles kontrollert virksomhet		5 321 628	4 257 755
Sum finansielle anleggsmidler		<u>7 666 977</u>	<u>6 908 545</u>
Sum anleggsmidler		<u>32 573 959</u>	<u>28 375 031</u>
<i>Omløpsmidler</i>			
Varer	1	1 494 846	1 365 016
<i>Fordringer</i>			
Kundefordringer	1, 3	44 130 675	52 062 403
Andre fordringer		11 717 765	10 360 951
Sum fordringer		<u>55 848 440</u>	<u>62 423 354</u>
Bankinnskudd, kontanter o.l.	5	13 135 467	3 323 536
Sum omløpsmidler		<u>70 478 753</u>	<u>67 111 906</u>
Sum eiendeler		<u>103 052 712</u>	<u>95 486 937</u>



Balanse

Konsernet Nordbø AS

<i>Egenkapital og gjeld</i>	<i>Note</i>	2020	2019
<i>Innskutt egenkapital</i>			
Aksjekapital,	6	12 000 000	12 000 000
Overkurs		2 094 791	2 094 791
Sum innskutt egenkapital		14 094 791	14 094 791
<i>Opptjent egenkapital</i>			
Annen egenkapital		33 263 171	29 710 092
Sum opptjent egenkapital		33 263 171	29 710 092
Sum egenkapital	10	47 357 962	43 804 883
<i>Gjeld</i>			
<i>Avsetning for forpliktelses</i>			
Utsatt skatt	1, 8	2 376 954	1 543 349
Sum avsetning for forpliktelses		2 376 954	1 543 349
<i>Annen langsiktig gjeld</i>			
Gjeld til kredittinstitusjoner	3	20 362 496	13 388 846
Sum annen langsiktig gjeld		20 362 496	13 388 846
<i>Kortsiktig gjeld</i>			
Gjeld til kredittinstitusjoner	3	0	102 432
Leverandørgjeld		15 001 664	16 772 339
Betalbar skatt	8	486 005	2 637 353
Skyldig offentlige avgifter		10 099 010	9 076 897
Utbytte		750 000	2 250 000
Annen kortsiktig gjeld		6 618 621	5 910 839
Sum kortsiktig gjeld		32 955 299	36 749 859
Sum gjeld		55 694 749	51 682 054
Sum egenkapital og gjeld		103 052 712	95 486 937

Stavanger, 29.03.2021
Styret i Konsernet Nordbø AS
Nordbø Martin
Styreformann / Daglig leder
Nordbø Knut Magne
styremedlem
Nordbø Thomas
styremedlem

*Indirekte kontantstrømsanalyse***Konsernet Nordbø AS**

	<i>Note</i>	2020	2019
<i>Kontantstrømmer fra operasjonelle aktiviteter</i>			
		5 622 689	11 776 818
-	Resultat før skattekostnad		
-	Periodens betalte skatt	-2 637 353	-1 575 971
+/-	Tap/gevinst ved salg av aksjer, driftsmidler & døtre	-8 171 215	-3 726 778
+	Ordinære avskrivninger	3 616 462	3 497 003
+/-	Endring i varelager	-129 830	-52 756
+/-	Endring i kundefordringer	7 931 728	-6 928 071
+/-	Endring i leverandørgjeld	-1 770 675	2 112 966
+/-	Poster klassifisert som invest.- eller finans.aktiviteter	305 442	-16 615
+/-	Endring i andre tidsavgrensingsposter	7 346 730	-2 874 521
=	Netto kontantstrøm fra operasjonelle aktiviteter	<u>12 113 978</u>	<u>2 212 076</u>
<i>Kontantstrømmer fra investeringsaktiviteter</i>			
+	Innbetalinger ved salg av varige driftsmidler	10 281 215	5 242 199
-	Utbetalinger ved kjøp av varige driftsmidler	-9 166 958	-2 996 125
-	Utbetalinger ved kjøp av andre investeringer	-1 063 873	0
=	Netto kontantstrøm fra investeringsaktiviteter	<u>50 384</u>	<u>2 246 074</u>
<i>Kontantstrømmer fra finansieringsaktiviteter</i>			
+/-	Netto endring i kassekreditt	-102 432	-5 371 034
-	Utbetalinger av utbytte	-2 250 000	0
=	Netto kontantstrøm fra finansieringsaktiviteter	<u>-2 352 432</u>	<u>-5 371 034</u>
=	Netto endring i kontanter og kontantekvivalenter	9 811 931	-912 884
+	Beh. av kont. og kontantekvivalenter ved per. begynnelse	3 323 536	4 236 420
=	Beh. av kont. og kontantekvivalenter ved per. slutt	13 135 467	3 323 536



Noter 2020

Konsernet Nordbø AS

Note 1: Regnskapsprinsipper

Årsregnskapet er satt opp i samsvar med regnskapslovens bestemmelser og god regnskapsskikk.

a) Driftsinntekter

Inntektsføring ved salg av varer skjer på leveringstidspunktet. Tjenester inntektsføres etter hvert som de leveres.

b) Omløpsmidler/Kortsiktig gjeld

Omløpsmidler og kortsiktig gjeld omfatter normalt poster som forfaller til betaling innen ett år etter balansedagen, samt poster som knytter seg til varekretsløpet. Omløpsmidler vurderes til laveste verdi av anskaffelseskost og antatt virkelig verdi.

c) Anleggsmidler/Langsiktig gjeld

Anleggsmidler omfatter eiendeler bestemt til varig eie og bruk. Anleggsmidler er vurdert til anskaffelseskost. Varige driftsmidler balanseføres og avskrives over driftsmidlets økonomiske levetid. Varige driftsmidler nedskrives til gjenvinnbart beløp ved verdifall som forventes ikke å være forbigående. Gjenvinnbart beløp er det høyeste av netto salgsverdi og verdi i bruk. Verdi i bruk er nåverdi av fremtidige kontantstrømmer knyttet til eiendelen. Nedskrivningen reverseres når grunnlaget for nedskrivningen ikke lenger er til stede.

d) Varer

Varer er vurdert til det laveste av anskaffelseskost og netto salgsverdi.

e) Fordringer

Kundefordringer og andre fordringer oppføres til pålydende etter fradrag for avsetning til forventet tap. Avsetning til tap gjøres på grunnlag av en individuell vurdering av de enkelte fordringene. I tillegg gjøres det for øvrige kundefordringer en spesifisert avsetning for å dekke antatt tap.

f) Skatt

Skattekostnaden i resultatregnskapet omfatter både periodens betalbare skatt og endring i utsatt skatt. Utsatt skatt er beregnet med 22 % på grunnlag av de midlertidige forskjeller som eksisterer mellom regnskapsmessige og skattemessige verdier, samt ligningsmessig underskudd til fremføring ved utgangen av regnskapsåret. Skatteøkende og skattereduserende midlertidige forskjeller som reverserer eller kan reversere i samme periode er utlignet og nettoført. I konsernregnskapet nettoføres utsatt skatt / utsatt skattefordel ut fra utlignbare forskjeller på konsernbasis.

g) Investeringer i tilknyttet selskap

De tilknyttede selskap er vurdert etter kostmetoden i selskapsregnskapet. I konsernregnskapet brukes egenkapitalmetoden for tilknyttede selskaper.

h) Konsolidering

Konsernregnskapet er utarbeidet som om konsernet var en økonomisk enhet. Transaksjoner og mellomværende mellom selskapene i konsernet er eliminert. Konsernregnskapet er utarbeidet etter ensartede prinsipper, ved at datterselskapet følger de samme regnskapsprinsipper som morselskapet. Ved tilgang av datterselskap i regnskapsåret er verdsettelse og resultatvirkning tatt hensyn til fra tidspunkt for konsernetablering. Det foreligger ikke minoritetsinteresser i konsernet.



Noter 2020 Konsernet Nordbø AS

Note 2 : Anleggsmidler

Type anleggsmiddel	Tomter Bygninger	Maskiner og anlegg	Driftsløsøre	Totalt
Anskaffelseskost 01.01	16 306 463	30 798 723	156 821	47 262 007
Tilgang i året	2 968 235	5 882 383	316 340	9 166 958
Avgang i året	-2 000 000	-110 000	0	-2 110 000
Anskaffelseskost 31.12	17 274 698	36 571 106	473 161	54 318 965
Akkumulert avskrivning 31.12	-1 085 800	-28 213 223	-112 960	-29 411 983
Balanseført verdi pr. 31.12	16 188 898	8 357 883	360 201	24 906 982
Årets avskrivning	238 001	3 340 502	37 960	3 616 463

Note 3: Fordringer og gjeld, pantstillelser (garantier)

	2020	2019
Fordringer med forfall > 1 år	5 321 628	4 257 755
Langsiktig gjeld med forfall > 5 år	10 612 496	4 888 806

Gjeld som er sikret ved pant utgjør kr. 20.292.496. Balanseført verdi av de pantsatte eiendelene:

Tomter og bygninger	16 188 898
Anleggsmaskiner og motorvogner	8 357 883
Driftsløsøre	360 201
Varelager	1 494 846
<u>Kundefordringer</u>	<u>43 736 925</u>
Sum	70 138 753

Garantier utenfor balansen omfatter bankgarantier på tilsammen kr. 23.867.587.

Note 4: Leasing

Konsernet leaser en del maskiner og kjøretøy. Leasingkostnadene er behandlet som operasjonell leasing. Leasingkostnader i 2020 utgjør kr. 21.155.538.

Note 5: Bundne midler

	2020	2019
Bundne skattetrekkmidler:	2 476 161	2 106 992



Noter 2020 Konsernet Nordbø AS

Note 6: Aksjekapital og aksjonærinformasjon

Aksjekapitalen pr. 31.12 består av:

	Antall	Pålydende	Balansført
Ordinære aksjer	12 000	1000	12 000 000

Selskapets aksjonærer pr. 31.12 var:

	Antall	Pålydende	Balansført	Eierandel
Martin Nordbø Holding AS	4 000	1 000	4 000 000	33,33 %
Thomas Nordbø Holding AS	4 000	1 000	4 000 000	33,33 %
Knut Magne Nordbø Holding AS	4 000	1 000	4 000 000	33,33 %
Sum	12 000		12 000 000	100,00 %

Styrets 3 medlemmer har indirekte eierandeler gjennom sine respektive holdingselskaper.

Note 7: Lønnskostnader

Posten lønnskostnader er slått sammen av:

	2020	2019
Lønninger	59 196 695	52 997 979
Arbeidsgiveravgift	6 208 103	6 112 341
Pensjonskostnader	2 119 945	2 006 160
Andre lønnsrelaterte ytelser	746 215	2 215 985
Sum	68 270 958	63 332 465

Antall årsverk sysselsatt i selskapet

113 110

Selskapet er pliktig til å ha tjenstepensjonsordning etter lov om obligatorisk tjenstepensjon. Selskapets pensjonsordninger tilfredsstiller kravene i denne lov. Innskuddsplanen omfatter heltidsansatte og utgjør 2 % av lønnen. Pr 31.12.20 var det 102 medlemmer i ordningen.

Ytelser til ledende personer:

	Daglig leder	Styret
Lønn	950 517	-
Pensjonsutgifter	-	-
Annen godtgjørelse	60 325	-

Revisor

Kostnadsført revisjonshonorar for 2020 utgjør kr 143 381. eks. mva
I tillegg kommer honorar for andre tjenester med kr 43 250. eks. mva



Noter 2020 Konsernet Nordbø AS

Note 8: Skattekostnad

Årets skattekostnad består av:	2020	2019
Betalbar skatt	486 005	2 637 353
For mye / for lite avsatt tidligere år		0
Endring utsatt skatt	833 604	-27 055
Netto skattekostnad	1 319 609	2 610 298

Oversikt over midlertidige forskjeller

Anleggsmidler	11 444 336	7 615 225
Omløpsmidler	-600 000	-600 000
Gevinst- og tapskonto	-40 000	0
Sum	10 804 336	7 015 225
Utsatt skatt / - skattefordel 22 %	2 376 955	1 543 351

Note 9: Tilknyttet selskap

Tilknyttet selskap Egenkapitalmetoden	Eier- andel	Resultat- andel	Balanseført verdi
Melinggården Eiendom AS	50,0 %	-320 517	2 260 992
Kvitsøy Prosjekt AS	50,0 %	15 076	84 357
Sum		-305 441	2 345 349

Note 10: Egenkapital

	Aksje- kapital	Overkurs	Annen egen- kapital	Sum
Egenkapital pr. 01.01.	12 000 000	2 094 791	29 710 093	43 804 884
Andre endringer	0	0	0	0
Avsatt utbytte	0	0	-750 000	-750 000
Årets resultat	0	0	4 303 079	4 303 079
Egenkapital pr. 31.12	12 000 000	2 094 791	33 263 172	47 357 963



UAVHENGIG REVISORS BERETNING

Til generalforsamlingen i Nordbø AS

Uttalelse om revisjonen av årsregnskapet

Konklusjon

Vi har revidert Nordbø AS' årsregnskap som viser et overskudd på kr 757 168 for selskapsregnskapet og et overskudd på kr 4 303 079 for konsernregnskapet, og etter vår mening:

- er årsregnskapet avgitt i samsvar med lov og forskrifter
- gir det medfølgende selskapsregnskapet et rettviseende bilde av den finansielle stillingen til Nordbø AS per 31. desember 2020 og av selskapets resultater for regnskapsåret som ble avsluttet per denne datoen i samsvar med regnskapslovens regler og god regnskapsskikk i Norge.
- gir det medfølgende konsernregnskapet et rettviseende bilde av den finansielle stillingen til konsernet Nordbø AS per 31. desember 2020 og av konsernets resultater for det avsluttede regnskapsåret i samsvar med regnskapslovens regler og god regnskapsskikk i Norge.

Årsregnskapet består av:

- selskapsregnskapet, som består av balanse per 31. desember 2020, resultatregnskap og kontantstrømoppstilling for regnskapsåret avsluttet per denne datoen og noter, herunder et sammendrag av viktige regnskapsprinsipper, og
- konsernregnskapet som består av balanse per 31. desember 2020, resultatregnskap og kontantstrømoppstilling for regnskapsåret avsluttet per denne datoen og noter, herunder et sammendrag av viktige regnskapsprinsipper.

Grunnlag for konklusjonen

Vi har gjennomført revisjonen i samsvar med lov, forskrift og god revisjonsskikk i Norge, herunder de internasjonale revisjonsstandardene (ISA-ene). Våre oppgaver og plikter i henhold til disse standardene er beskrevet i *Revisors oppgaver og plikter ved revisjon av årsregnskapet*. Vi er uavhengige av selskapet slik det kreves i lov og forskrift, og har overholdt våre øvrige etiske forpliktelser i samsvar med disse kravene. Etter vår oppfatning er innhentet revisjonsbevis tilstrekkelig og hensiktsmessig som grunnlag for vår konklusjon.

Øvrig informasjon

Ledelsen er ansvarlig for øvrig informasjon. Øvrig informasjon består av informasjon i årsberetningen, men inkluderer ikke årsregnskapet og revisjonsberetningen. Vår uttalelse om revisjonen av årsregnskapet dekker ikke øvrig informasjon, og vi attesterer ikke den øvrige informasjonen. I forbindelse med revisjonen av årsregnskapet er det vår oppgave å lese øvrig informasjon med det formål å vurdere hvorvidt det foreligger vesentlig inkonsistens mellom øvrig informasjon og årsregnskapet, kunnskap vi har opparbeidet oss under revisjonen, eller hvorvidt den tilsynelatende inneholder vesentlig feilinformasjon. Dersom vi hadde konkludert med at den øvrige informasjonen inneholder vesentlig feilinformasjon er vi pålagt å rapportere det. Vi har ingenting å rapportere i så henseende.

Styret og daglig leders ansvar for årsregnskapet

Styret og daglig leder (ledelsen) er ansvarlig for å utarbeide årsregnskapet i samsvar med lov og forskrifter, herunder for at det gir et rettviseende bilde i samsvar med regnskapslovens regler og god



regnskapsskikk i Norge. Ledelsen er også ansvarlig for slik intern kontroll som den finner nødvendig for å kunne utarbeide et årsregnskap som ikke inneholder vesentlig feilinformasjon, verken som følge av misligheter eller utilsiktede feil.

Ved utarbeidelsen av årsregnskapet må ledelsen ta standpunkt til selskapets evne til fortsatt drift og opplyse om forhold av betydning for fortsatt drift. Forutsetningen om fortsatt drift skal legges til grunn for årsregnskapet så lenge det ikke er sannsynlig at virksomheten vil bli avviklet.

Revisors oppgaver og plikter ved revisjonen av årsregnskapet

Vårt mål er å oppnå betryggende sikkerhet for at årsregnskapet som helhet ikke inneholder vesentlig feilinformasjon, verken som følge av misligheter eller utilsiktede feil, og å avgi en revisjonsberetning som inneholder vår konklusjon. Betryggende sikkerhet er en høy grad av sikkerhet, men ingen garanti for at en revisjon utført i samsvar med lov, forskrift og god revisjonsskikk i Norge, herunder ISA-ene, alltid vil avdekke vesentlig feilinformasjon som eksisterer. Feilinformasjon kan oppstå som følge av misligheter eller utilsiktede feil. Feilinformasjon blir vurdert som vesentlig dersom den enkeltvis eller samlet med rimelighet kan forventes å påvirke økonomiske beslutninger som brukerne foretar basert på årsregnskapet.

For videre beskrivelse av revisors oppgaver og plikter vises det til <https://revisorforeningen.no/revisjonsberetninger>

Uttalelse om øvrige lovmessige krav

Konklusjon om årsberetningen

Basert på vår revisjon av årsregnskapet som beskrevet ovenfor, mener vi at opplysningene i årsberetningen om årsregnskapet og forutsetningen om fortsatt drift er konsistente med årsregnskapet og i samsvar med lov og forskrifter.

Konklusjon om registrering og dokumentasjon

Basert på vår revisjon av årsregnskapet som beskrevet ovenfor, og kontrollhandlinger vi har funnet nødvendig i henhold til internasjonal standard for attestasjonsoppdrag (ISAE) 3000 «Attestasjonsoppdrag som ikke er revisjon eller forenklet revisorkontroll av historisk finansiell informasjon», mener vi at ledelsen har oppfylt sin plikt til å sørge for ordentlig og oversiktlig registrering og dokumentasjon av selskapets regnskapsopplysninger i samsvar med lov og god bokføringsskikk i Norge.

Stavanger, 26. mai 2021

Revisjon Vest AS



Reid Inge Skulevold

Statsautorisert revisor