



## ÅRSREGNSKAPET FOR REGNSKAPSÅRET 2020 - GENERELL INFORMASJON

### Enheten

Organisasjonsnummer: 977 510 287  
Organisasjonsform: Aksjeselskap  
Foretaksnavn: TAGA HOLDING AS  
Forretningsadresse: Skippergata 14  
7042 TRONDHEIM

### Regnskapsår

Årsregnskapets periode: 01.01.2020 - 31.12.2020

### Konsern

Mørselskap i konsern: Ja  
Konsernregnskap lagt ved: Ja

### Regnskapsregler

Regler for små foretak benyttet: Nei  
Benyttet ved utarbeidelsen av årsregnskapet til selskapet: Regnskapslovens alminnelige regler  
Benyttet ved utarbeidelsen av årsregnskapet til konsernet: Regnskapslovens alminnelige regler

### Årsregnskapet fastsatt av kompetent organ

Bekreftet av representant for selskapet: Ole Birger Giæver  
Dato for fastsettelse av årsregnskapet: 26.03.2021

### Grunnlag for avgivelse

År 2020: Årsregnskapet er elektronisk innlevert  
År 2019: Tall er hentet fra elektronisk innlevert årsregnskap fra 2020

*Det er ikke krav til at årsregnskapet m.v. som sendes til Regnskapsregisteret er undertegnet. Kontrollen på at dette er utført ligger hos revisor/enhetens øverste organ. Sikkerheten ivaretas ved at innsender har rolle/rettighet for innsending av årsregnskapet via Altinn, og ved at det bekreftes at årsregnskapet er fastsatt av kompetent organ.*

Brønnøysundregistrene, 14.06.2022



### Resultatregnskap

Beløp i: NOK	Note	2020	2019
<b>RESULTATREGNSKAP</b>			
<b>Inntekter</b>			
Annen driftsinntekt	7,13	1 062 000	910 000
<b>Sum inntekter</b>		<b>1 062 000</b>	<b>910 000</b>
<b>Kostnader</b>			
Lønnskostnad	3	273 840	216 790
Annen driftskostnad	2,11	395 345	360 627
<b>Sum kostnader</b>		<b>669 185</b>	<b>577 417</b>
<b>Driftsresultat</b>		<b>392 815</b>	<b>332 583</b>
<b>Finansinntekter og finanskostnader</b>			
Annen renteinntekt	7	115	108 409
Annen finansinntekt		2 229 568	
<b>Sum finansinntekter</b>		<b>2 229 683</b>	<b>108 409</b>
Rentekostnad til foretak i samme konsern	7	96 932	154 589
Annen rentekostnad		266 622	283 150
Annen finanskostnad		5 000	
<b>Sum finanskostnader</b>		<b>368 554</b>	<b>437 739</b>
<b>Netto finans</b>		<b>1 861 129</b>	<b>-329 330</b>
<b>Ordinært resultat før skattekostnad</b>		<b>2 253 944</b>	<b>3 253</b>
Skattekostnad på ordinært resultat	4	495 867	716
<b>Ordinært resultat etter skattekostnad</b>		<b>1 758 077</b>	<b>2 537</b>
<b>Årsresultat</b>		<b>1 758 077</b>	<b>2 537</b>
<b>Overføringer og disponeringer</b>			
Avgitt konsernbidrag		-1 751 980	
Overføringer til/fra annen egenkapital		6 097	2 537
<b>Sum overføringer og disponeringer</b>		<b>1 758 077</b>	<b>2 537</b>



### Balanse

Beløp i: NOK	Note	2020	2019
<b>BALANSE - EIENDELER</b>			
<b>Anleggsmidler</b>			
<b>Immaterielle eiendeler</b>			
Goodwill	4	4 330	6 049
<b>Sum immaterielle eiendeler</b>		<b>4 330</b>	<b>6 049</b>
<b>Finansielle anleggsmidler</b>			
Investering i datterselskap	6	22 967 096	22 967 096
<b>Sum finansielle anleggsmidler</b>		<b>22 967 096</b>	<b>22 967 096</b>
<b>Sum anleggsmidler</b>		<b>22 971 426</b>	<b>22 973 145</b>
<b>Omløpsmidler</b>			
<b>Varer</b>			
<b>Fordringer</b>			
Andre fordringer	7,11	5 054 232	5 226 900
<b>Sum fordringer</b>		<b>5 054 232</b>	<b>5 226 900</b>
<b>Bankinnskudd, kontanter og lignende</b>			
Bankinnskudd, kontanter og lignende	8	373 574	665 842
<b>Sum bankinnskudd, kontanter og lignende</b>		<b>373 574</b>	<b>665 842</b>
<b>Sum omløpsmidler</b>		<b>5 427 806</b>	<b>5 892 742</b>
<b>SUM EIENDELER</b>		<b>28 399 232</b>	<b>28 865 887</b>
<b>BALANSE - EGENKAPITAL OG GJELD</b>			
<b>Egenkapital</b>			
<b>Innskutt egenkapital</b>			
Selskapskapital	5,9	8 819 840	8 819 840
<b>Sum innskutt egenkapital</b>		<b>8 819 840</b>	<b>8 819 840</b>
<b>Opptjent egenkapital</b>			



## Balanse

<b>Beløp i: NOK</b>	<b>Note</b>	<b>2020</b>	<b>2019</b>
Annen egenkapital	5	950 000	943 904
<b>Sum opptjent egenkapital</b>		<b>950 000</b>	<b>943 904</b>
<b>Sum egenkapital</b>		<b>9 769 840</b>	<b>9 763 744</b>
<b>Gjeld</b>			
<b>Langsiktig gjeld</b>			
<b>Annen langsiktig gjeld</b>			
Øvrig langsiktig gjeld	7	16 272 510	19 026 489
<b>Sum annen langsiktig gjeld</b>		<b>16 272 510</b>	<b>19 026 489</b>
<b>Sum langsiktig gjeld</b>		<b>16 272 510</b>	<b>19 026 489</b>
<b>Kortsiktig gjeld</b>			
Leverandørgjeld		4 894	8 731
Annen kortsiktig gjeld	7	2 351 988	66 293
<b>Sum kortsiktig gjeld</b>		<b>2 356 882</b>	<b>75 024</b>
<b>Sum gjeld</b>		<b>18 629 392</b>	<b>19 101 513</b>
<b>SUM EGENKAPITAL OG GJELD</b>		<b>28 399 232</b>	<b>28 865 257</b>



## Konsernets resultatregnskap

Beløp i: NOK	Note	2020	2019
<b>RESULTATREGNSKAP</b>			
<b>Inntekter</b>			
Salgsinntekt	13	173 097 616	139 598 019
Annen driftsinntekt	7,13	470 879	978 417
<b>Sum inntekter</b>		<b>173 568 495</b>	<b>140 576 436</b>
<b>Kostnader</b>			
Varekostnad		116 044 328	94 237 013
Lønnskostnad	2	14 046 895	13 630 031
Avskrivning på varige driftsmidler og immaterielle eiendeler	3,11	4 590 403	4 927 078
Annen driftskostnad	2,11	29 679 921	26 361 817
<b>Sum kostnader</b>		<b>164 361 547</b>	<b>139 155 939</b>
<b>Driftsresultat</b>		<b>9 206 948</b>	<b>1 420 497</b>
<b>Finansinntekter og finanskostnader</b>			
Annen renteinntekt	7	23 539	19 319
Annen finansinntekt		275 506	151
<b>Sum finansinntekter</b>		<b>299 045</b>	<b>19 470</b>
Annen rentekostnad		1 796 275	1 634 430
Annen finanskostnad		1 239 032	454 664
<b>Sum finanskostnader</b>		<b>3 035 307</b>	<b>2 089 094</b>
<b>Netto finans</b>		<b>-2 736 262</b>	<b>-2 069 624</b>
<b>Ordinært resultat før skattekostnad</b>		<b>6 470 686</b>	<b>-649 127</b>
Skattekostnad på ordinært resultat	4	1 524 786	-514 744
<b>Ordinært resultat etter skattekostnad</b>		<b>4 945 900</b>	<b>-134 383</b>
<b>Årsresultat</b>		<b>4 945 900</b>	<b>-134 383</b>
<b>Overføringer og disponeringer</b>			
Overføringer til/fra annen egenkapital		4 945 900	-134 383
<b>Sum overføringer og disponeringer</b>		<b>4 945 900</b>	<b>-134 383</b>



## Konsernets balanse


Beløp i: NOK	Note	2020	2019
<b>BALANSE - EIENDELER</b>			
<b>Anleggsmidler</b>			
<b>Immaterielle eiendeler</b>			
Utsatt skattefordel	4	1 098 798	2 471 810
<b>Sum immaterielle eiendeler</b>		<b>1 098 798</b>	<b>2 471 810</b>
<b>Varige driftsmidler</b>			
Tomter, bygninger og annen fast eiendom	3,10	18 686 585	15 123 318
Maskiner og anlegg	3,10	4 043 604	3 702 482
Driftsløsøre, inventar, verktøy, kontormaskiner og lignende	3,10	591 480	536 282
Finansiell leasing	3,11	7 370 908	8 045 591
<b>Sum varige driftsmidler</b>		<b>30 692 577</b>	<b>27 407 673</b>
<b>Finansielle anleggsmidler</b>			
Investeringer i aksjer og andeler	6	5 200	5 200
Andre fordringer	11	1 255 372	3 707 758
<b>Sum finansielle anleggsmidler</b>		<b>1 260 572</b>	<b>3 712 958</b>
<b>Sum anleggsmidler</b>		<b>33 051 947</b>	<b>33 592 441</b>
<b>Omløpsmidler</b>			
<b>Varer</b>			
Varer	10	13 689 066	13 250 122
<b>Sum varer</b>		<b>13 689 066</b>	<b>13 250 122</b>
<b>Fordringer</b>			
Kundefordringer	10	15 388 349	7 978 597
Andre fordringer	7,11	14 314 238	10 640 769
<b>Sum fordringer</b>		<b>29 702 587</b>	<b>18 619 366</b>
<b>Bankinnskudd, kontanter og lignende</b>			
Bankinnskudd, kontanter og lignende	8	7 459 715	3 389 131
<b>Sum bankinnskudd, kontanter og lignende</b>		<b>7 459 715</b>	<b>3 389 131</b>
<b>Sum omløpsmidler</b>		<b>50 851 368</b>	<b>35 258 619</b>





## Konsernets balanse

Beløp i: NOK	Note	2020	2019
<b>SUM EIENDELER</b>		<b>83 903 315</b>	<b>68 851 060</b>
<b>BALANSE - EGENKAPITAL OG GJELD</b>			
<b>Egenkapital</b>			
<b>Innskutt egenkapital</b>			
Selskapskapital	5,9	8 819 840	8 819 840
<b>Sum innskutt egenkapital</b>		<b>8 819 840</b>	<b>8 819 840</b>
<b>Opptjent egenkapital</b>			
Annen egenkapital	5	13 625 051	8 348 940
<b>Sum opptjent egenkapital</b>		<b>13 625 051</b>	<b>8 348 940</b>
<b>Sum egenkapital</b>		<b>22 444 891</b>	<b>17 168 780</b>
<b>Gjeld</b>			
<b>Langsiktig gjeld</b>			
<b>Annen langsiktig gjeld</b>			
Gjeld til kredittinstitusjoner	10	3 268 596	4 375 596
Finansiell leasing	11	7 370 908	8 045 591
øvrig langsiktig gjeld	7	4 425 046	5 941 427
<b>Sum annen langsiktig gjeld</b>		<b>15 064 550</b>	<b>18 362 614</b>
<b>Sum langsiktig gjeld</b>		<b>15 064 550</b>	<b>18 362 614</b>
<b>Kortsiktig gjeld</b>			
Gjeld til kredittinstitusjoner	10	20 097 742	13 603 052
Leverandørgjeld		19 097 529	14 583 907
Skyldige offentlige avgifter		2 422 747	2 726 866
Annen kortsiktig gjeld	7	4 775 856	3 405 841
<b>Sum kortsiktig gjeld</b>		<b>46 393 874</b>	<b>34 319 666</b>
<b>Sum gjeld</b>		<b>61 458 424</b>	<b>52 682 280</b>
<b>SUM EGENKAPITAL OG GJELD</b>		<b>83 903 315</b>	<b>69 851 060</b>



 Legally signed by  
Steinar Thoresen  
26.03.2021

 Legally signed by  
Torbjørn Tanem  
26.03.2021

 Legally signed by  
Ole Birger Gæver  
27.03.2021

# Årsregnskap

**2020**

**Taga Holding AS**

Org.nr.:977 510 287



Taga Holding AS  
Org.nr 977 510 287  
Konsern.

## Årsberetning for år 2020

Virksomhetens art og hvor den drives :

Virksomhetsområdet til Taga Holding AS er rettet mot investeringer i aksjer, næringsseiendommer og andre aktiva, samt utleie til næringsdrivende.

Taga Holding konsern driver med produksjon, import og handel med næringsmidler til storhusholdnings- og dagligvaremarkedet. Markedet er hele Norge, og selskapets administrasjon ligger i Trondheim, mens 2 fabrikker er plassert i Heim kommune. Det er selskapskontinuitet mellom søsterselskap. Fusjon mellom søsterselskap er gjennomført med virkning fra 01.01.2020.

Konsernforhold:

Selskapet er morselskap for følgende selskap med 100 % eierandel :

Taga Foods AS	100 %
Den lille skinkefabrikk AS	100 %
Taga Foods Danmark AS	100 %
Røros Spekemat AS	100%
Taga Invest AS	100%

Selskapet er datterselskap av Taga Holding AS og inngår i konsernregnskapet til Taga Holding AS. Det er i 2020 gjennomført fusjon mellom Taga Fabrikker AS og Taga Enge AS, hvor Taga Fabrikker AS er overtagende selskap. Deretter ble det foretatt fusjon mellom Taga Foods AS og Taga Fabrikker AS hvor Taga Foods AS er overtagende selskap.

Det er utarbeidet konsernregnskap for 2020.

Fortsatt drift:

Selskapet ble stiftet i 1997, og det har vært ordinær drift hele år 2020. Årsoppgjøret er avlagt under forutsetning om fortsatt drift. Til grunn for forutsetningen om fortsatt drift ligger selskapets og konsernets resultater for 2020 og konsernets strategiske prognoser for årene framover. Fabrikkene i Heim kommune samt varehandels-selskapene Taga Foods Danmark AS og Taga Foods AS har vært i full drift og budsjetterer med samlet overskudd i 2021.

Arbeidsmiljø likestilling:

Selskapet har ingen ansatte. Styret i konsernet og styrene i selskapene består av menn. Konsernet har ansatte av begge kjønn. Konsernets ledelse er inneforstått med de samfunnsmessige forventninger om tiltak for å fremme likestilling i konsernet. Det er ikke iverksatt konkrete tiltak for å fremme dette arbeidet, men målsettingen for ledelsen er å innfri samfunnets forventninger på sikt. Det er ikke rapportert om skader eller andre arbeidsuhell av vesentlig karakter i konsernet. Arbeidsmiljøet vurderes som godt. Det har vært ubetydelig sykefravær i inntektsåret.

Ytre miljø:

Selskapet og konsernet driver ikke virksomhet som medfører forurensing av det ytre miljø, og har følgelig ikke iverksatt spesielle tiltak på dette området.

Redegjørelse for årsregnskapet.

Etter styrets oppfatning gir årsregnskapet rettvise oversikt over utviklingen og resultatet av selskapets og konsernets virksomhet for regnskapsåret 2020 og dets stilling 31.12.2020.

Det har heller ikke inntrådt forhold etter regnskapsåret utløp som er av vesentlig betydning for bedømmelsen av selskapets stilling. Selskapets egenkapital vurderes som tilfredsstillende.

Koronapandemien som inntraff i januar 2020, har medført noe vekst i omsetning og resultat som følge av myndighetenes stenging av grensene og dermed stopp av grensehandelen. Koronautbruddene har på nåværende tidspunkt ikke påvirket driften og selskapets økonomiske stilling i negativ grad.

Utviklingen i pandemien følges nøye av selskapets ledelse, og det arbeides med ulike tiltaksplaner som vil



bli iverksatt om selskapet i fremtiden skulle bli negativt berørt av pandemien.

Som følge av Covid 19 og stengte grenser har tilgang på råvare tilspisset seg pga undekning i markedet. Selskapet følger de pålegg og generelle rådene fra Helsemyndigheter og annen myndighet. Hendelsen anses så langt ikke å ha skapt vesentlig usikkerhet om foretakets evne til fortsatt drift, og årsregnskapet er derfor avlagt under forutsetning om fortsatt drift.

Omsetningen i konsernet økte fra MNOK 140 til MNOK 174 i 2020.

Årsresultatet for konsernet ble positivt med NOK 4 945 900 mot negativt NOK 134 383 i 2019.

Egenkapitalen i konsernet pr 31.12.20 var på NOK 22 444 891,-.

Selskapets aksjekapital er på NOK 8.819.840. Selskapets bokførte egenkapital pr. 31.12.2020 var på NOK 9 769 840 Regnskapet for 2020 er gjort opp med et positivt resultat på NOK 1 758 077,-.

#### Finansiell risiko.

Konsernet er utsatt for kredittrisiko og renterisiko i dens ordinære forretningsvirksomhet, og styrer mot en akseptabel risiko innenfor disse områdene. Konsernet som helhet antas å ha moderat finansiell risiko. Konsernet foretar ingen selvstendig sikring av renter og har tilstrekkelige trekkrettigheter. Konsernet kjøper varer både fra norske og utenlandske aktører. Konsernet foretar en selvstendig vurdering av valutarisiko, og foretar terminavtaler og andre avtaler for å redusere konsernets valutarisiko.

#### Framtidig utvikling.

Selskapets utvikling følger konsernets langsiktige planer. Selskapet påvirkes av de markedsmessige forhold innenfor storhusholdnings- og dagligvarebransjen og den generelle økonomiske utvikling i Norge.

Det er i 2020 påbegynt arbeid med betydelig utvidelse av produksjonslokaler på fabrikk i Valsøybotn.

Arbeidet er antatt ferdigstilt i oktober 2021. Utvidelsen betyr betydelig økt produksjonskapasitet og økt effektivitet, som vil gi betydelige positive resultater for selskapet i fremtiden

Trondheim 26.03.2021

I styret for Taga Holding AS

---

Ole Birger Giæver  
Styrets leder

---

Steinar Thoresen  
Styremedlem

---

Torbjørn Tanem  
Styremedlem / daglig leder









## Taga Holding AS Noter for inntektsåret 2020

### Konsernforhold

Taga Holding AS er i konsernforhold med følgende selskap:

	eierandel
Den lille skinkefabrikk AS	100%
Taga Foods AS	100%
Taga Foods Danmark AS	100%
Røros Spekemat AS	100%
Taga Invest AS	100%

Det er i 2020 gjennomført fusjon mellom Taga Fabrikker AS og Taga Enge AS, hvor Taga Fabrikker AS er overtagende selskap. Deretter ble det foretatt fusjon mellom Taga Foods AS og Taga Fabrikker AS hvor Taga Foods AS er overtagende selskap. Det er selskapskontinuitet mellom søsterselskap. Fusjon mellom søsterselskap er gjennomført med virkning fra 01.01.2020.

### Note 1 - Regnskapsprinsipper

Regnskapet er satt opp i samsvar med Regnskapsloven av 1998 og god regnskapsskikk i Norge. Taga Holding AS er i utgangspunktet et lite foretak etter regnskapsloven (RL) §1-6. Konsernet som helhet overstiger grenseverdiene i RL §1-6 for både 2019 og 2020, dermed er konsernet og morselskapet etter Regnskapsloven å anse som "øvrige foretak". Det medfører at morselskapet og konsernet følger Regnskapsloven og God Regnskapsskikk som gjelder for "øvrige foretak". Det medfører plikt til å utarbeide konsernregnskap og kontantstrømanalyse.

### Regnskapsprinsipper for aksjer i datterselskaper

Aksjer i datterselskaper og andel i tilknyttet selskap vurderes etter kostmetoden i selskapsregnskapet. Kostprisen økes når morselskapet tilfører datterselskapet økt egenkapital ved kapitalutvidelse, eller når det gis konsernbidrag fra morselskapet til datterselskapet. Mottatt utbytte/konsernbidrag resultatføres i utgangspunktet som inntekt, men bare i den grad mottatt utbytte eller konsernbidrag fra datterselskapet ikke i vesentlig grad overstiger vår andel av opptjent egenkapital i selskapet etter kjøpet. Hvis mottatt utbytte/konsernbidrag i vesentlig grad overstiger opptjent egenkapital, føres beløpet som overstiger opptjent egenkapital, til reduksjon av anskaffelseskost. Morselskapet regnskapsfører mottatt utbytte/konsernbidrag det samme året som datterselskapet avsetter beløpet.

### Konsolideringsprinsipper

Datterselskaper blir konsolidert fra det tidspunkt kontrollen er overført til konsernet (oppkjøpstidspunktet). I konsernregnskapet erstattes posten aksjer i datterselskap i selskapsregnskapet med datterselskapets eiendeler og gjeld. Konsernregnskapet utarbeides som om konsernet var en økonomisk enhet. Transaksjoner, urealisert fortjeneste og mellomværende mellom selskapene i konsernet elimineres.

Kjøpte datterselskaper regnskapsføres i konsernregnskapet basert på morselskapets anskaffelseskost. Anskaffelseskost tilordnes identifiserbare eiendeler og gjeld i datterselskapet, som oppføres i konsernregnskapet til virkelig verdi på oppkjøpstidspunktet. Eventuell merverdi ut over hva som kan henføres til identifiserbare eiendeler og gjeld, balanseføres som goodwill. Goodwill behandles som en residual og balanseføres med den andelen som er observert i oppkjøpstransaksjonen. Konsernet bruker ikke «full goodwill»-metoden. Merverdier i konsernregnskapet avskrives over de oppkjøpte eiendelenes forventede levetid.

Det danske datterselskapets funksjonelle valuta er danske kroner. Omregning av regnskapene skjer ved bruk av dagskurs, slik at balansen omregnes til balansedagens kurs, og at resultatregnskapet omregnes til gjennomsnittskurs. Eventuelle vesentlige transaksjoner omregnes til transaksjonsdagens kurs. Alle omregningsdifferanser føres direkte mot egenkapitalen.

### Bruk av estimater

Utarbeidelse av regnskap i samsvar med regnskapsloven krever bruk av estimater. Videre krever anvendelse av selskapets regnskapsprinsipper at ledelsen må utøve skjønn. Områder som i stor grad inneholder slike



## Taga Holding AS

### Noter for inntektsåret 2020

skjønnsmessige vurderinger, høy grad av kompleksitet, eller områder hvor forutsetninger og estimater er vesentlige for årsregnskapet, er beskrevet i notene.

#### Salgsinntekter

Inntekter ved salg av varer og tjenester vurderes til virkelig verdi av vederlaget, netto etter fradrag for merverdiavgift, returer, rabatter og andre avslag. Salg av varer resultatføres når selskapet har levert sine produkter til kunden og det ikke er uoppfylte forpliktelser som kan påvirke kundens aksept av leveringen. Levering er ikke foretatt før produktene er sendt til avtalt sted og risiko for tap og ukurans er overført til kunden. Erfaringsfall anvendes for å estimere og regnskapsføre avsetninger for kvantumsrabatter og retur på salgstidspunktet. Avsetning til forventede garantiarbeider føres som kostnad og avsetning for forpliktelser. Tjenester inntektsføres i takt med utførelsen.

#### Klassifisering av balanseposter

Eiendeler bestemt til varig eie eller bruk klassifiseres som anleggsmidler. Eiendeler som er tilknyttet varekretsløpet klassifiseres som omløpsmidler. Fordringer for øvrig klassifiseres som omløpsmidler hvis de skal tilbakebetales innen ett år. For gjeld legges analoge kriterier til grunn. Første års avdrag på langsiktige fordringer og langsiktig gjeld klassifiseres likevel ikke som omløpsmiddel og kortsiktig gjeld.

#### Anskaffelseskost

Anskaffelseskost for eiendeler omfatter kjøpesummen, med fradrag for bonuser, rabatter og lignende, og med tillegg for kjøpsutgifter (frakt, toll, offentlige avgifter som ikke refunderes og andre direkte kjøpsutgifter). Ved kjøp i utenlandsk valuta balanseføres eiendelen til kursen på transaksjonstidspunktet. For varige driftsmidler og immaterielle eiendeler omfatter anskaffelseskost også direkte utgifter for å klargjøre eiendelen for bruk, for eksempel utgifter til testing av eiendelen. Renter knyttet til tilvirkning av anleggsmidler kostnadsføres.

#### Varige driftsmidler

Tomter avskrives ikke. Andre varige driftsmidler balanseføres og avskrives lineært til restverdi over driftsmidlenes forventede utnyttbare levetid. Ved endring i avskrivningsplan fordeles virkningen over gjenværende avskrivningstid ("knekkpunktmetoden"). Vedlikehold av driftsmidler kostnadsføres løpende som driftskostnader. Påkostninger og forbedringer tillegges driftsmidlets kostpris og avskrives i takt med driftsmidlet. Skillet mellom vedlikehold og påkostning/forbedring regnes i forhold til driftsmidlets stand på anskaffelsestidspunktet.

Leide (leasede) driftsmidler balanseført som finansielle leieavtaler.

#### Investeringer i andre selskaper

Med unntak for kortsiktige investeringer i børsnoterte aksjer, brukes kostmetoden som prinsipp for investeringer i andre selskaper. Kostprisen økes når midler tilføres ved kapitalutvidelse, eller når det gis konsernbidrag til datterselskap. Mottatte utdelinger resultatføres i utgangspunktet som inntekt. Utdelinger som overstiger andel av opptjent egenkapital etter kjøpet føres som reduksjon av anskaffelseskost. Utbytte/konsernbidrag fra datterselskap regnskapsføres det samme året som datterselskapet avsetter beløpet. Utbytte fra andre selskaper regnskapsføres som finansinntekt når det er vedtatt.

#### Nedskrivning av anleggsmidler

Ved indikasjon på at balanseført verdi av et anleggsmiddel er høyere enn virkelig verdi, foretas det test for verdifall. Testen foretas for det laveste nivå av anleggsmidler som har selvstendige kontantstrømmer. Hvis balanseført verdi er høyere enn både salgsverdi og gjenvinnbart beløp (nåverdi ved fortsatt bruk/eie), foretas det nedskrivning til det høyeste av salgsverdi og gjenvinnbart beløp.

Tidligere nedskrivninger, med unntak for nedskrivning av goodwill, reverseres hvis forutsetningene for nedskrivningen ikke lenger er til stede.



**Taga Holding AS**

**Noter for inntektsåret 2020**

**Varelager**

Varer vurderes til det laveste av anskaffelseskost (etter FIFO-prinsippet) og virkelig verdi. For råvarer brukes gjenanskaffelseskost som tilnærming til virkelig verdi. For ferdig tilvirkede varer og varer under tilvirkning består anskaffelseskost av utgifter til produktutforming, materialforbruk, direkte lønn, og andre direkte og indirekte produksjonskostnader (basert på normal kapasitet). Virkelig verdi er estimert salgspris fratrukket utgifter til ferdigstilling og salg. Bare variable utgifter anses nødvendige for å selge ferdige varer, mens også faste tilvirkningskostnader inkluderes som nødvendige for varer som ikke er ferdig tilvirket.

**Fordringer**

Kundefordringer føres i balansen etter fradrag for avsetning til forventede tap. Avsetning til tap er gjort på grunnlag av individuell vurdering av fordringene og en tilleggsavsetning som skal dekke øvrige påregnelige tap. Vesentlige økonomiske problemer hos kunden, sannsynligheten for at kunden vil gå konkurs eller gjennomgå økonomisk restrukturering og utsettelse og mangler ved betalinger anses som indikatorer på at kundefordringer må nedskrives.

Andre fordringer, både omløps-fordringer og anleggs-fordringer, føres opp til det laveste av pålydende og virkelig verdi. Virkelig verdi er nåverdien av forventede framtidige innbetalinger. Det foretas likevel ikke nediskontering når effekten av nediskontering er uvesentlig for regnskapet. Avsetning til tap vurderes på samme måte som for kundefordringer.

**Gjeld**

Gjeld, med unntak for enkelte avsetninger for forpliktelse, balanseføres til nominelt gjeldsbeløp.

**Skatt**

Skattekostnaden i resultatregnskapet omfatter både periodens betalbare skatt og endring i utsatt skatt. Utsatt skatt beregnes med aktuell skattesats på grunnlag av de midlertidige forskjeller som eksisterer mellom regnskapsmessige og skattemessige verdier, samt eventuelt ligningsmessig underskudd til fremføring ved utgangen av regnskapsåret. Skatteøkende og skattereduserende midlertidige forskjeller som reverserer eller kan reversere i samme periode er utlignet. Oppføring av utsatt skattefordel på netto skattereduserende forskjeller som ikke er utlignet og underskudd til fremføring, begrunnes med antatt fremtidig inntjening. Utsatt skatt og skattefordel som kan balanseføres oppføres netto i balansen.

Skattereduksjon ved avgitt konsernbidrag, og skatt på mottatt konsernbidrag som føres til reduksjon av kostpris eller direkte mot egenkapitalen, føres direkte mot skatt i balansen (mot betalbar skatt hvis konsernbidraget har virkning på betalbar skatt og mot utsatt skatt hvis konsernbidraget har virkning på utsatt skatt).

Utsatt skatt regnskapsføres til nominelt beløp.

**Utenlandsk valuta**

Fordringer og gjeld i utenlandsk valuta vurderes etter kursen ved regnskapsårets slutt. Kursgevinster og kurstap knyttet til varesalg og varekjøp i utenlandsk valuta føres som henholdsvis driftsinntekter og vareforbruk. Andre kursgevinster og kurstap føres som finansposter.

**Kontantstrømpstilling**

Kontantstrømpstillingen utarbeides etter den indirekte metoden. Kontanter og kontantekvivalenter omfatter kontanter og bankinnskudd.



**Taga Holding AS**  
**Noter for inntektsåret 2020**

**Note 2 - Lønnskostnad, antall ansatte m.m.**

**Mor**

Selskapet har ingen ansatte.

**Lån, sikkerhetsstillelse m.m.**

Det er ikke gitt lån eller stilt sikkerhet til fordel for aksjonærer, styremedlemmer eller deres nærstående.

**Styrehonorar**

Det er godtgjort kr 240.000 i styrehonorar for 2020.

**Godtgjørelser til revisor**

Godtgjørelse til revisor er kostnadsført med kr 66.000 eks. mva. Hvorav kr 45.000 gjelder ordinær revisjon og kr 5.500 gjelder annen bistand.

**Obligatorisk tjenestepensjon**

Morselskapet har ingen ansatte og har derfor ikke etablert pensjonsordning etter lov om obligatorisk tjenestepensjon.

**Konsernet**

	2020	2019
Lønninger	12 554 640	11.658.641
Arbeidsgiveravgift	969 768	1.205.541
Andre personalkostnader, herunder arbeidsmarkedstiltak	522 487	765.848
<b>Sum</b>	<b>14 046 895</b>	<b>13.630.030</b>
Gjennomsnittlig antall ansatte	17	18

I posten lønninger inngår også innleie av arbeidskraft.

**Lån, sikkerhetsstillelse m.m.**

Det er ikke gitt lån eller stilt sikkerhet til fordel for aksjonærer, styremedlemmer eller deres nærstående.

**Ytelser til ledende personer**

For konsernselskapene er det kostnadsført godtgjørelse til daglig ledere som følger;

	2020	2019
Taga Foods AS	1 369 485	1.334.262
Taga Enge AS		881.500

Øvrige selskap er det ikke utbetalt godtgjørelse til daglig leder, da daglig leder i disse selskapene er lønnet fra Taga Foods AS.

**Styrehonorar**

Det er godtgjort Kr 240.000 i styrehonorar.

**Godtgjørelser til revisor**

Kostnadsført revisjonshonorar for konsernet:

	2020	2019
Ordinær revisjon	345 320	376 300
Konsulentbistand	17 000	12 800



**Taga Holding AS**  
**Noter for inntektsåret 2020**

**Obligatorisk tjenestepensjon**

Konsernet har etablert pensjonsordning som tilfredsstillter kravene etter lov om obligatorisk tjenestepensjon. Konsernet har pensjonsordninger som omfatter ansatte i Norge og i Danmark. Samtlige ansatte i Norge er med i en kollektiv pensjonsordning etter Lov om foretakspensjon. Ansatte i Danmark har pensjonsordninger i henhold til danske regler. Forpliktelsene knyttet til den kollektive ordningen er dekket gjennom et forsikringsselskap.

Årets pensjonskostnad er årets periodiserte betalinger av pensjonspremie.

**Note 3 - Varige driftsmidler**

Mor

	Varemerker og lignende
Anskaffelseskost 1.1.	414.907
Tilgang 0	
Avgang	0
Anskaffelseskost 31.12.	414.907
Akkumulerte avskrivninger 1.1.	414.907
Avgang avskrivninger	0
Årets avskrivninger	0
Årets nedskrivninger	0
Akkumulerte av- og nedskr 31.12.	414.907
Balanseført verdi 31.12.	0
Økonomisk levetid	2 år
Avskrivningsplan	Lineær

<b>konsernet</b>	<b>Varemerker og goodwill</b>	<b>Bygninger og tomter</b>	<b>Maskiner og anlegg</b>	<b>Driftsløse og inventar og</b>	<b>Finansiell leasing</b>	<b>sum</b>
anskaffelseskost 01.01.	1 136 891	22 645 780	19 171 146	4 664 397	13 357 793	60 976 007
JB Taga invest		0				0
Tilgang	0	5 057 392	1 050 264	0	2 130 563	8 238 219
tilgang merverdi, kun konsern						
Avgang	0	0	0		0	0
<b>Anskaffelseskost 31.12.</b>	<b>1 136 891</b>	<b>27 703 172</b>	<b>20 221 410</b>	<b>4 664 397</b>	<b>15 488 356</b>	<b>69 214 226</b>
Akkumulerte av/- nedskr. 1.1.	1 136 891	7 522 461	15 468 664	3 128 115	6 095 155	33 351 286
endring akk JB pga valuta/avdrag fin.leasing			121		579838	579 959
<b>Årets avskrivninger</b>	<b>0</b>	<b>1 494 120</b>	<b>709 026</b>	<b>944 804</b>		<b>3 147 950</b>
<b>Årets avskrivninger fin.leasing</b>	<b>0</b>	<b>0</b>	<b>0</b>	<b>0</b>	<b>1 442 455</b>	<b>1 442 455</b>
Akk. av- og nedskr 31.12.	1 136 891	9 016 581	16 177 811	4 072 919	8 117 448	38 521 650
<b>Balanseført verdi 31.12.</b>	<b>0</b>	<b>18 686 585</b>	<b>4 043 604</b>	<b>591 480</b>	<b>7 370 908</b>	<b>30 692 577</b>
Økonomisk levetid	3 - 99 år	20 - 100 år	5 - 10 år	3 - 5 år	6 år	0
Avskrivningsplan	Lineær	Lineær	Lineær	Lineær		



<b>Taga Holding AS</b> <b>Noter for inntektsåret 2020</b>
--

**Note 4 - Skatt****Mor****Spesifikasjon av forskjellen mellom regnskapsmessig resultat før skattekostnad og skattepliktig nettoinntekt:**

	2020	2019
Resultat før skatt	2.253.944	3.252
Permanente forskjeller	0	0
Endring midlertidige forskjeller	-4.919	-6.149
Anvendelse av fremførbart underskudd	-2.897	0
Avgitt konsernbidrag	-2.246.128	0
Skattepliktig inntekt	0	-2.897

**Spesifikasjon av midlertidige forskjeller og beregning av utsatt skatt:**

	2020	2019	
Driftsmidler	0	0	0
Gevinst og tapskonto	-19.681	-24.600	-4.919
Sum	-19.681	-24.600	-4.919
<b>Akkumulert fremførbart underskudd</b>	<b>0</b>	<b>-2.897</b>	<b>-2.897</b>
Gr. utsatt skattefordel	-19.681	-27.497	-7.816
Utsatt skattefordel	-4.330	-6.049	-1.719
skattesats	22%	22%	

**Spesifikasjon av skattekostnad i regnskapet:**

Betalbar skatt	494.148	0
Endring utsatt skatt	1.719	716
Totalt	495.867	716

**Betalbar skatt i balansen:**

Betalbar skatt på årets resultat	3.643	0
Betalbar skatt på avgitt konsernbidrag	-494.148	0
Betalbar skatt på mottatt konsernbidrag	490.505	0
Sum betalbar skatt i balansen	0	0

**Konsernet****Betalbar skatt i balansen, kr 0.****Spesifikasjon av midlertidige forskjeller og beregning av utsatt skatt:**

	31.12.20	31.12.19	Endring
Anleggsmidler	-544 368	178 106	-722 474
Gevinst og tapskonto	-249 898	-312 370	62 472
Utestående fordringer	0	-10.000	10 000
Varelager	-48 031	-114 217	66 186
Fremførbart underskudd	-7 607 092	-13 994 800	6 387 708
Gr. utsatt skattefordel	-8 449 389	-14 253 281	5 803 892
Herav grunnlag ikke medtatt i uts.skatt	7 197 131	5 942 297	1 254 834
Grlag utsatt skattefordel	-1 252 258	-8 310 984	7 058 726
<b>Nto. Utsatt skattefordel (norske selskap)</b>	<b>-227 096</b>	<b>-1 432 378</b>	<b>1 205 282</b>
Taga Foods Danmark(22%)	-502 956	-764 589	261 632
Beregnet utsatt skatt merverdi bygg (konsern)	-368 738	-274 844	- 93 894
<b>Nto utskatt skattefordel bokført</b>	<b>-1 098 791</b>	<b>-2 471 811</b>	<b>-1 373 020</b>
Skattesats norsk selskap	22%	22%	



## Taga Holding AS

## Noter for inntektsåret 2020

## Spesifikasjon av skattekostnad i regnskapet:

Betalbar skatt	0
Endring utsatt skatt	1 373 020
Valutadifferanser skatt	57 874
Konserneliminert utsatt skatt merverdi bygg	93 894
<b>Totalt</b>	<b>1 524 786</b>

Konsernet har valgt å balanseføre utsatt skattefordel i sin helhet fra 2010 da det forventes at fremtidig inntjening medfører at konsernet kan utnytte fremførbart underskudd. Det er foretatt en vurdering av balanseført utsatt skattefordel ved å neddiskontere sannsynlig utnyttelse av skattemessig underskudd.

## Note 5 - Egenkapital

Mor	Aksje - kapital	Annen egenkapital	Sum
Egenkapital pr 1.1.	8 819 840	943 904	9 763 744
Avgitt konsernbidrag bokført mot EK		-1 751 980	-1 751 980
Årets overskudd		1 758 077	1 758 077
<b>Egenkapital 31.12.</b>	<b>8 819 840</b>	<b>950 000</b>	<b>9 769 840</b>

Konsernet	Aksje-kapital	Fonds	Sum
Egenkapital pr 1.1.	8 819 840	8 348 940	17 168 780
Valutadifferanser		330 212	330 212
Årets resultat		4 945 899	4 945 899
<b>Egenkapital 31.12.</b>	<b>8.819.840</b>	<b>13 625 051</b>	<b>22 444 891</b>

## Note 6 – Datterselskap

Mor	Forretnings-kontor	Eier-/stemme andel	Bokført verdi	Selskapets-kapital	Selskapets resultat
Den lille skinkefabrikk	Trondheim	100 %	0	-529 459	-10 088
Taga Invest AS	Trondheim	100%	5.650.000	728 304	348 978
Røros Spekemat AS	Trondheim	100%	106.000	0	-13 548
Taga Foods AS	Trondheim	100 %	11 783 596	16 212 656	4 194 523
Taga Foods Danmark	Danmark	100 %	5 427 500	5 373 847	1 132 795
Sum			22.967.096		

Den lille skinkefabrikk as er nedskrevet med kr 1.528.890, -i 2007.

Datterselskapene er konsolidert i konsernregnskapet.

Selskapet solgte i 2009 25% av aksjeposten i Tulip Norge AS. I forbindelse med aksjesalget ble det inngått avtale om at selskapet overtar fordringen som Tulip Food Company P/S i Danmark har overfor Scandinavian Meat AS for kr 2.824.664,-. Fordringens bokførte verdi i Scandinavian Meat AS's regnskap er på kr 12.703.849,-. Ved eliminerings i konsernregnskapet medførte dette en egenkapitaløkning i 2009 på kr 9.879.185,-.

Den 8/5-2014 ble det foretatt debitorskifte mellom Taga Foods AS og Taga Holding AS. Taga Foods AS fordring mot Taga Foods Danmark AS på Kr 4 374 800 ble overført til Taga Holding AS. Deretter ble det foretatt en konvertering av denne posten i Taga Danmark AS til aksjekapital.



**Taga Holding AS**

**Noter for inntektsåret 2020**

Dette medfører en økning i bokført verdi på aksjeposten Taga Foods Danmark AS i Taga Holding AS med kr 4 374 800,-.

Den 7/12-2017 det foretatt debitorskifte mellom Taga Foods AS og Taga Holding AS. Taga Foods AS fordring mot Taga Fabrikker AS på Kr 3.200.000 ble overført til Taga Holding AS. Deretter ble det foretatt en konvertering av denne posten i Taga Fabrikker AS til aksjekapital. Dette medfører en økning i bokført verdi på aksjeposten Taga Fabrikker AS i Taga Holding AS med kr 3.200.000,-. Konverteringen skjer ved at aksjenes kostpris økes til kr 4.200 pr aksje.

Den 21/12-2017 ble samtlige aksjer i Taga Invest AS kjøpt og selskapet inngår dermed i konsernet. Kjøpssummen på Kr 5.650.000 fordeles slik:

Tanem Holding AS	600 aksjer	3.390.000
Seven Invest AS	400 aksjer	2.260.000

Kjøpssummen er belastet med 5% renter og skal betales i sin helhet innen 31.12.2021. Selgere har pant i aksjene inntil oppgjør er funnet sted.

Det er i 2020 gjennomført fusjon mellom Taga Fabrikker AS og Taga Enge AS, hvor Taga Fabrikker AS er overtagende selskap. Deretter ble det foretatt fusjon mellom Taga Foods AS og Taga Fabrikker AS hvor Taga Foods AS er overtagende selskap

**Taga Holding AS**  
**Noter for inntektsåret 2020****Note 7 - Nærstående parter**

Ved utgangen av regnskapsåret er følgende balanseposter knyttet til transaksjoner med nærstående parter.

**Mor**

	Fordring til foretak i samme konsern	
	2020	2019
Fordringer mot datterselskap	2 824 664	2 397 564
Fordringer mot datterselskap konsernbidrag	2 229 568	
<b>Sum fordringer mot datterselskap</b>	<b>5 054 232</b>	<b>2 397 564</b>

	Gjeld til foretak i samme konsern	
	2020	2019
Gjeld mot datterselskap	11 847 464	13 085 064
Avgitt konsernbidrag til datterselskap	2 246 128	
<b>Sum gjeld mot datterselskap</b>	<b>14 093 592</b>	<b>13 085 064</b>

Transaksjoner med selskap i samme konsern:

Omsetning	1 062 000
Rentekostnader	96 932

**Transaksjoner mellom nærstående selskap Tanem Holding AS og Seven Invest AS**

	Fordringer/gjeld nærstående selskap	
	2020	2019
Gjeld nærstående selskap Tanem Holding AS	2 665 028	3 564 860
Gjeld nærstående selskap Seven Invest AS	1 770 018	2 376 565

Beløpene er renteberegnet med 5% rente

**Konsernet**

Mellomværende og konserninterne transaksjoner er i konsernregnskapet eliminert.

**Transaksjoner med nærstående selskap:****Andre driftskostnader:**

Taga Foods Danmark AS	kons.honorar Tanem Holding AS	516.000
-----------------------	-------------------------------	---------

**Mellomværende med nærstående selskap:**

Taga Foods AS har leverandørgjeld til Taga Danmark A/S	11 945 284
Taga Foods AS har kundefordring til Taga Foods Danmark A/S	2 568 324
Taga Foods AS har fordring til Taga Holding AS	2 035 579
Taga Foods AS har fordring mot Taga Invest AS	5 731 970
Taga Holding AS har gjeld til Den lille skinkefabrikken AS	9 811 884
Taga Holding AS har konsernbidragsfordring på Taga Foods AS	2 229 568
Taga Holding AS har kundefordring mot Taga Enge AS	125.000
Den lille skinkefabrikk AS har konsernbidragsfordring på Taga Holding AS	2 246 128



<b>Taga Holding AS</b> <b>Noter for inntektsåret 2020</b>
--

**Note 8 - Bundne bankinnskudd****Konsernet**

Posten inkluderer bundne midler til dekning av skyldig skattetrekk med kr 418 382 ( 2019=443 613).

**Note 9 - Aksjekapital og aksjonærer**

Aksjekapitalen består av 731.300 aksjer à kr 12,06 I følge vedtektene gir alle aksjene like rettigheter.

<b>Eierstruktur pr 31.12.</b>		<b>Antall aksjer</b>	<b>Eier-/stemmeandel</b>
Tanem Holding AS	Trondheim	498.202	68,12 %
Seven Invest AS	Trondheim	140.978	19,28%
Otnes Holding AS	Halsa	92.150	12,60 %
<b>Sum</b>		<b>731.330</b>	<b>100,00 %</b>

**Note 10 - Pantstillelser og garantier****Mor**

Selskapet har ingen tinglyste heftelser.

**Konsernet****Avgitte pantstillelser:**

Driftstilbehør	Taga Foods AS	Sparebank 1 SMN	30 000 000
Varelager	Taga Foods AS	Sparebank 1 SMN	30 000 000
Factoring	Taga Foods AS	Sparebank 1 SMN	30 000 000
Enkle pengekrav	Taga Foods AS	Sparebank 1 SMN	15 000 000
Fast eiendom	Taga Foods AS, Taga Invest AS	Sparebank 1 SMN	45 000 000

I tillegg har Tobjørn Tanem og Ole Birger Giæver stilt kausjon med 1 MNOK hver.

**Pantesikret gjeld**

	<b>2019</b>	<b>2020</b>
Langsiktig gjeld:		
Gjeld til kredittinstitusjoner	4 375 596	3 268 596
Kortsiktig gjeld:		
Gjeld til kredittinstitusjoner	13 603 052	20 097 741
<b>Sum</b>	<b>17 978 648</b>	<b>23 366 337</b>

Av konsernets langsiktige gjeld, forfaller kr 715.596 senere enn 5 år etter balansedagen.

<b>Bokført verdi av pantsatte eiendeler</b>	<b>2019</b>	<b>2020</b>
Varelager	13 250 122	13 689 065
Kundefordringer	7 978 597	15 388 438
Tomter og bygninger, goodwill	15 123 318	18 686 585
Varige driftsmidler, inventar, driftsløsøre, utv.kostnader	5 238 764	4 635 084
<b>Sum</b>	<b>41.590.801</b>	<b>52 399 172</b>



<b>Taga Holding AS</b> <b>Noter for inntektsåret 2020</b>
--

**Note 11 - Leasing - konsernet**

Selskapet har i 2017 - 2020 inngått leasingavtaler på maskiner og utstyr.

Leasingavtalene er inngått i perioden 13.10.16 til 09.11.20.

Samtlige avtaler har en løpetid på 60 mnd, og inngåtte leasingavtaler beløper seg til Kr 13 409 905. Forpliktelsen pr 31.12.2020 beløper seg til Kr 7 370 908,-.

Avskrivningsplan på leasing følger innbetalingsplan for finansiell leasing.

	Verdi
IB	0
Tilgang ifm fusjon Taga Fabrikker AS	13 409 905
Akkumulert avskrivning 01.01.	4 016 704
Årets avskrivning	1 442 455
Årets forskuddbetaling	579 838
Akkumulerte avskrivninger/forskuddsbetalering pr 31.12	6 038 997
Balanseført verdi 31.12	7 370 908

I posten andre langsiktige fordringer inngår leasingforskudd med kr 1 152 971.

Leasingforskudd til fordeling pr kommende år:

År 2021	År 2022	År 2023	År 2024	År 2025	sum
52 000	52 000	52 000			156 000
9 400	6 267				15 667
6 315	6 315	6 315	1 580		20 525
12 000	12 000				24 000
15 612	15 612	15 612			46 836
11 968	11 968	11 968	11 968	997	48 868
30 000	25 000				55 000
116 027	116 027	51 355			283 409
104 000	104 000	104 000	104 000	86 666	502 666
<b>357 321</b>	<b>349 188</b>	<b>241 250</b>	<b>117 548</b>	<b>87 663</b>	<b>1 152 970</b>

**Note 12- Fortsatt drift - koronapåvirkning**

Koronapandemien som inntraff i januar 2020, har medført noe vekst i omsetning og resultat som følge av myndighetenes stenging av grensene og dermed stopp av grensehandelen. Koronautbruddene har på nåværende tidspunkt ikke påvirket driften og selskapets økonomiske stilling i negativ grad.

Utviklingen i pandemien følges nøye av selskapets ledelse, og det arbeides med ulike tiltaksplaner som vil bli iverksatt om selskapet i fremtiden skulle bli negativt berørt av pandemien.

Som følge av Covid 19 og stengte grenser har tilgang på råvare tilspisset seg pga undekning i markedet.

Selskapet følger de pålegg og generelle rådene fra Helsemyndigheter og annen myndighet. Hendelsen anses så langt ikke å ha skapt vesentlig usikkerhet om foretakets evne til fortsatt drift, og årsregnskapet er derfor avlagt under forutsetning om fortsatt drift.



**Taga Holding AS**  
**Noter for inntektsåret 2020**

**Note 13- Omsetning fordelt på virksomhet og geografi**

	<b>Geografisk område for omsetning</b>	<b>Omsetning pr selskap</b>	<b>Andre driftsinntekter pr selskap</b>	<b>Konserneliminering</b>	<b>Omsetning pr selskap, konserneliminert</b>
Taga Foods AS	Norge	151.348.230	0	-10.383.752	140.964.478
Taga Foods Danmark A/S	Danmark	77.061.491	443.846	-44.901.320	32.604.017
Taga Invest AS	Heim kommune		914.093	-914.093	0
Taga Holding AS	Trondheim		1.062.000	-1.062.000	0
<b>Sum</b>		<b>228.409.721</b>	<b>2.419.939</b>	<b>-57.261.165</b>	<b>173.568.495</b>

Varene distribueres nasjonalt, og geografisk fordeling er ihht geografisk populasjon i Norge.



## Protokoll for ordinær generalforsamling

**Taga Holding AS**  
**Organisasjonsnummer: 977510287**

Den 26/3-2021 ble det avholdt ordinær generalforsamling på teams.

Tilstede var:

Ole Birger Giæver som representerte Seven Invest AS, Torbjørn Tanem som representerte Tanem Holding AS, Kjell Otnes som representerte Otnes Holding AS. Seven Invest AS eier 19,28% av Taga Holding AS, Tanem Holding AS eier 68,12% av Taga Holding AS, Otnes Holding AS eier 12,60 % av Taga Holding AS. 100% av aksjekapitalen var dermed representert.

Generalforsamlingen ble åpnet av styrets leder.

### Til behandling forelå:

1. Godkjenning av innkalling og fullmakter.
2. Valg av møteleder, og person(er) til å undertegne protokollen
3. Årsberetningen
4. Fastsettelse av resultatregnskap og balanse, samt anvendelse av overskudd/dekning av underskudd.
5. Fastsettelse av godtgjørelse til styret og revisor.

### Følgende beslutninger ble truffet.

1. Det fremkom ingen bemerkning til innkallingen og generalforsamlingen ble erklært for lovlig satt.
2. Innkalling og sakliste ble godkjent og Torbjørn Tanem og Ole Birger Giæver ble valgt til å undertegne protokollen.
3. Årsberetningen ble gjennomgått og det var ingen innvendinger til denne.
4. Det fremlagte resultatregnskap og balanse herunder forslag til disponering av årsresultatet, ble fastsatt som selskapets regnskap for 2020.
5. Styret er ble godtgjort med Kr 140.000 i styrehonorar for 2020. Styrehonorar for 2021 fastsettes til Kr 140.000,-.Revisors honorar etter regning ble godkjent.

Trondheim den 26/3-2021

Torbjørn Tanem

Ole Birger Giæver



## Taga Holding AS

## Kontantstrømoppstilling

Morselskap		(alle tall i hele 1.000)	Konsernet	
2019	2020		2020	2019
		<b>Kontantstrømmer fra operasjonelle aktiviteter:</b>		
		resultat før skattekostnad	6 471	-649
3	2 254	ordinære avskrivninger	4 590	2 322
0	0	endring i varelager	-439	-909
0	0	endring i kundefordringer	-7 410	-2 286
-6	-4	endring i leverandørgjeld	4 514	582
		Effekt av valutakursendringer	273	0
232	212	endring i andre tidsavgrensingsposter	-557	-3 565
<b>229</b>	<b>2 462</b>	<b>Netto kontantstrøm fra operasjonelle aktiviteter</b>	<b>7 442</b>	<b>-4 505</b>
		<b>Kontantstrømmer fra investeringsaktiviteter</b>		
0	0	innbetalinger ved salg av varige driftsmidler	0	0
0	0	utbetalinger ved kjøp av varige driftsmidler	-8 238	-1 231
<b>0</b>	<b>0</b>	<b>Netto kontantstrøm fra investeringsaktiviteter</b>	<b>-8 238</b>	<b>-1 231</b>
		<b>Kontantstrømmer fra finansieringsaktiviteter</b>		
32	0	innbetalinger ved opptak av ny langsiktig gjeld	1 551	693
		innbetalinger ved opptak av ny kortsiktig gjeld	8 000	
0	-2 754	utbetalinger ved nedbetaling av langsiktig gjeld	-3 236	0
		utbetalinger ved nedbetaling av kortsiktig gjeld		
0	0	netto endring i kassekreditt	-1 505	6 711
<b>32</b>	<b>-2 754</b>	<b>Netto kontantstrøm fra finansieringsaktiviteter</b>	<b>4 810</b>	<b>7 404</b>
<b>0</b>	<b>0</b>	<b>Effekt av valutakursendringer på kontanter og kontantekvivalenter</b>	<b>57</b>	<b>0</b>
261	-292	Netto endring i kontanter og kontantekvivalenter	4 070	1 669
405	666	Beholdning av kontanter og kontantekvivalenter ved periodens begynnelse	3 389	1 721
<b>666</b>	<b>374</b>	<b>Beholdning av kontanter og kontantekvivalenter ved periodens slutt</b>	<b>7 460</b>	<b>3 389</b>



BDO AS  
Klæbuveien 127B  
7031 Trondheim

## Uavhengig revisors beretning

Til generalforsamlingen i Taga Holding AS

Uttalelse om revisjonen av årsregnskapet

### Konklusjon

---

Vi har revidert Taga Holding AS sitt årsregnskap.

Årsregnskapet består av:

- Selskapsregnskapet, som består av balanse per 31. desember 2020, resultatregnskap og kontantstrømoppstilling for regnskapsåret avsluttet per denne datoen og noter, herunder et sammendrag av viktige regnskapsprinsipper, og
- Konsernregnskapet, som består av balanse per 31. desember 2020, resultatregnskap og kontantstrømoppstilling for regnskapsåret avsluttet per denne datoen og noter, herunder et sammendrag av viktige regnskapsprinsipper.

Etter vår mening:

- Er årsregnskapet avgitt i samsvar med lov og forskrifter
- Gir selskapsregnskapet et rettviseende bilde av den finansielle stillingen til Taga Holding AS per 31. desember 2020 og av selskapets resultater og kontantstrømmer for regnskapsåret som ble avsluttet per denne datoen i samsvar med regnskapslovens regler og god regnskapsskikk i Norge
- Gir konsernregnskapet et rettviseende bilde av den finansielle stillingen til konsernet Taga Holding AS per 31. desember 2020 og av konsernets resultater og kontantstrømmer for regnskapsåret som ble avsluttet per denne datoen i samsvar med regnskapslovens regler og god regnskapsskikk i Norge.

### Grunnlag for konklusjonen

---

Vi har gjennomført revisjonen i samsvar med lov, forskrift og god revisjonsskikk i Norge, herunder de internasjonale revisjonsstandardene International Standards on Auditing (ISA-ene). Våre oppgaver og plikter i henhold til disse standardene er beskrevet i Revisors oppgaver og plikter ved revisjon av årsregnskapet. Vi er uavhengige av selskapet slik det kreves i lov og forskrift, og har overholdt våre øvrige etiske forpliktelser i samsvar med disse kravene. Etter vår oppfatning er innhentet revisjonsbevis tilstrekkelig og hensiktsmessig som grunnlag for vår konklusjon.

### Annen informasjon

---

Ledelsen er ansvarlig for annen informasjon. Annen informasjon består av årsberetningen.

Vår uttalelse om revisjonen av årsregnskapet dekker ikke annen informasjon, og vi attesterer ikke den andre informasjonen.

I forbindelse med revisjonen av årsregnskapet er det vår oppgave å lese annen informasjon identifisert ovenfor med det formål å vurdere hvorvidt det foreligger vesentlig inkonsistens mellom annen informasjon og årsregnskapet, kunnskap vi har opparbeidet oss under revisjonen, eller hvorvidt den tilsynelatende inneholder vesentlig feilinformasjon.



Dersom vi, på bakgrunn av arbeidet vi har utført, konkluderer med at disse andre opplysningene inneholder vesentlig feilinformasjon, er vi pålagt å uttale oss om dette. Vi har ingenting å rapportere i så henseende.

## Styret og daglig leders ansvar for årsregnskapet

Styret og daglig leder (ledelsen) er ansvarlig for å utarbeide årsregnskapet i samsvar med lov og forskrifter, herunder for at det gir et rettviseende bilde i samsvar med regnskapslovens regler og god regnskapsskikk i Norge. Ledelsen er også ansvarlig for slik intern kontroll som den finner nødvendig for å kunne utarbeide et årsregnskap som ikke inneholder vesentlig feilinformasjon, verken som følge av misligheter eller utilsiktede feil.

Ved utarbeidelsen av årsregnskapet må ledelsen ta standpunkt til selskapets og konsernets evne til fortsatt drift og opplyse om forhold av betydning for fortsatt drift. Forutsetningen om fortsatt drift skal legges til grunn for årsregnskapet så lenge det ikke er sannsynlig at virksomheten vil bli avvirket.

## Revisors oppgaver og plikter ved revisjonen av årsregnskapet

Vårt mål er å oppnå betryggende sikkerhet for at årsregnskapet som helhet ikke inneholder vesentlig feilinformasjon, verken som følge av misligheter eller utilsiktede feil, og å avgi en revisjonsberetning som inneholder vår konklusjon. Betryggende sikkerhet er en høy grad av sikkerhet, men ingen garanti for at en revisjon utført i samsvar med lov, forskrift og god revisjonsskikk i Norge, herunder ISA-ene, alltid vil avdekke vesentlig feilinformasjon som eksisterer. Feilinformasjon kan oppstå som følge av misligheter eller utilsiktede feil. Feilinformasjon blir vurdert som vesentlig dersom den enkeltvis eller samlet med rimelighet kan forventes å påvirke økonomiske beslutninger som brukerne foretar basert på årsregnskapet.

For videre beskrivelse av revisors oppgaver og plikter vises det til:  
<https://revisorforeningen.no/revisjonsberetninger>

## Uttalelse om andre lovmessige krav

### Konklusjon om årsberetningen

Basert på vår revisjon av årsregnskapet som beskrevet ovenfor, mener vi at opplysningene i årsberetningen om årsregnskapet, forutsetningen om fortsatt drift og forslaget til dekning av tap er konsistente med årsregnskapet og i samsvar med lov og forskrifter.

### Konklusjon om registrering og dokumentasjon

Basert på vår revisjon av årsregnskapet som beskrevet ovenfor, og kontrollhandlinger vi har funnet nødvendig i henhold til internasjonal standard for attestasjonsoppdrag (ISAE) 3000 «Attestasjonsoppdrag som ikke er revisjon eller forenklet revisorkontroll av historisk finansiell informasjon», mener vi at ledelsen har oppfylt sin plikt til å sørge for ordentlig og oversiktlig registrering og dokumentasjon av selskapets og konsernets regnskapsopplysninger i samsvar med lov og god bokføringskikk i Norge.

Trondheim, 26. mars 2021

BDO AS

Stein Erik Sæther

statsautorisert revisor

Uavhengig revisors beretning Taga Holding AS - 2020

side 2 av 2

BDO AS, et norsk aksjeselskap, er deltaker i BDO International Limited, et engelsk selskap med begrenset ansvar, og er en del av det internasjonale nettverket BDO, som består av uavhengige selskaper i de enkelte land. Foretaksregisteret: NO 993 606 650 MVA.