



ÅRSREGNSKAPET FOR REGNSKAPSÅRET 2021 - GENERELL INFORMASJON

Enheten

Organisasjonsnummer: 977 312 558
Organisasjonsform: Aksjeselskap
Foretaksnavn: GREIBROKK & TRONES SEPTTECH AS
Forretningsadresse: Verkstedveien 29
1424 SKI

Regnskapsår

Årsregnskapets periode: 01.01.2021 - 31.12.2021

Konsern

Morselskap i konsern: Ja
Konsernregnskap lagt ved: Nei

Regnskapsregler

Regler for små foretak benyttet: Ja
Benyttet ved utarbeidelsen av årsregnskapet til selskapet: Regnskapslovens alminnelige regler

Årsregnskapet fastsatt av kompetent organ

Bekreftet av representant for selskapet: Roger Trones
Dato for fastsettelse av årsregnskapet: 20.06.2022

Grunnlag for avgivelse

År 2021: Årsregnskapet er elektronisk innlevert
År 2020: Tall er hentet fra elektronisk innlevert årsregnskap fra 2021

Det er ikke krav til at årsregnskapet m.v. som sendes til Regnskapsregisteret er undertegnet. Kontrollen på at dette er utført ligger hos revisor/enhetens øverste organ. Sikkerheten ivaretas ved at innsender har rolle/rettighet for innsending av årsregnskapet via Altinn, og ved at det bekreftes at årsregnskapet er fastsatt av kompetent organ.

Brønnøysundregistrene, 11.07.2023



Resultatregnskap

Beløp i: NOK	Note	2021	2020
RESULTATREGNSKAP			
Inntekter			
Salgsinntekt		1 482 115	2 485 227
Annen driftsinntekt		44 068	
Sum inntekter	7	1 526 183	2 485 227
Kostnader			
Varekostnad		1 262 595	1 825 661
Lønnskostnad	2, 14	181 419	754 195
Avskrivning	5	74 765	46 579
Annen driftskostnad	7, 14	2 939 781	1 215 382
Sum kostnader		4 458 560	3 841 817
Driftsresultat		-2 932 377	-1 356 590
Finansinntekter og finanskostnader			
Inntekt på investering i datterselskap og tilknyttet selskap	7, 11	2 853 000	1 711 011
Annen renteinntekt			3 609
Verdiøkning finansielle instrumenter vurdert til virkelig verdi	12	129 341	
Sum finansinntekter		2 982 341	1 714 620
Verdireduksjon finansielle instrumenter vurdert til virkelig verdi	12		264 631
Annen rentekostnad		80 598	117 770
Sum finanskostnader		80 598	382 401
Netto finans		2 901 743	1 332 219
Ordinært resultat før skattekostnad		-30 634	-24 371
Ordinært resultat etter skattekostnad		-30 634	-24 371
Årsresultat		-30 634	-24 371
Overføringer og disponeringer			
Udekket tap		30 634	24 371
Sum overføringer og disponeringer		30 634	24 371



Balanse

Beløp i: NOK	Note	2021	2020
BALANSE - EIENDELER			
Anleggsmidler			
Immaterielle eiendeler			
Patenter	5	74 177	120 756
Sum immaterielle eiendeler		74 177	120 756
Varige driftsmidler			
Driftsløsøre, inventar, verktøy, kontormaskiner	5, 6	65 773	5
Sum varige driftsmidler		65 773	5
Finansielle anleggsmidler			
Investeringer i aksjer og andeler	7	2 704 375	2 704 375
Andre fordringer		122	122
Sum finansielle anleggsmidler		2 704 497	2 704 497
Sum anleggsmidler		2 844 447	2 825 258
Omløpsmidler			
Varer			
Lager av varer og annen beholdning	1	493 157	585 390
Sum varer		493 157	585 390
Fordringer			
Kundefordringer	1, 6	702 664	449 593
Andre fordringer	7,11, 14	4 769 893	3 416 858
Sum fordringer		5 472 557	3 866 451
Investeringer			
Markedsbaserte aksjer	12	429 462	300 122
Sum investeringer		429 462	300 122
Bankinnskudd, kontanter og lignende			
Bankinnskudd, kontanter og lignende	3	245 388	742 113
Sum bankinnskudd, kontanter og lignende		245 388	742 113



Balanse

Beløp i: NOK	Note	2021	2020
Sum omløpsmidler		6 640 564	5 494 076
SUM EIENDELER		9 485 011	8 319 334
BALANSE - EGENKAPITAL OG GJELD			
Egenkapital			
Innskutt egenkapital			
Aksjekapital	4,9	153 236	153 236
Overkurs		3 496 724	3 496 724
Sum innskutt egenkapital		3 649 960	3 649 960
Opptjent egenkapital			
Udekket tap		494 603	463 969
Sum opptjent egenkapital		-494 603	-463 969
Sum egenkapital	9	3 155 357	3 185 991
Gjeld			
Langsiktig gjeld			
Annen langsiktig gjeld			
Gjeld til kredittinstitusjoner	6,10	1 640 927	1 859 919
Sum annen langsiktig gjeld		1 640 927	1 859 919
Sum langsiktig gjeld		1 640 927	1 859 919
Kortsiktig gjeld			
Leverandørgjeld	7	4 204 746	1 934 447
Skyldige offentlige avgifter		105 370	71 601
Annen kortsiktig gjeld		378 611	1 267 376
Sum kortsiktig gjeld		4 688 727	3 273 424
Sum gjeld		6 329 654	5 133 343
SUM EGENKAPITAL OG GJELD		9 485 011	8 319 334



Brønnøysundregistrene

ÅRSREGNSKAP FOR REGNSKAPSÅRET 2021 - GENERELL INFORMASJON

Journalnummer: 2022 573666

Enheten

Organisasjonsnummer: 977 312 558
Organisasjonsform: Aksjeselskap
Foretaksnavn: GREIBROKK & TRONES SEPTECH AS
Forretningsadresse: Verkstedveien 29
1424 SKI

Regnskapsår

Årsregnskapets periode: 01.01.2021 - 31.12.2021

Konsern

Morselskap i konsern: Ja
Konsernregnskap lagt ved: Nei

Regnskapsregler

Regler for små foretak benyttet: Ja
Benyttet ved utarbeidelsen av
årsregnskapet til selskapet: Regnskapslovens alminnelige regler

Årsregnskapet fastsatt av kompetent organ

Bekreftet av representant for selskapet: Roger Trones
Dato for fastsettelse av årsregnskapet: 20.06.2022

Grunnlag for avgivelse

År 2021: Årsregnskap er elektronisk innlevert.
År 2020: Tall er hentet fra elektronisk innlevert årsregnskap fra 2021.

Det er ikke krav til at årsregnskapet m.v. som sendes til Regnskapsregisteret er undertegnet. Kontrollen på at dette er utført ligger hos revisor/enhetens øverste organ. Sikkerheten ivaretas ved at innsender har rolle/rettighet for innsending av årsregnskapet via Altinn, og ved at det bekreftes at årsregnskapet er fastsatt av kompetent organ.

Brønnøysundregistrene, 05.07.2022



Organisasjonsnr: 977 312 558
GREIBROKK & TRONES SEPTECH AS

RESULTATREGNSKAP

Beløp i: NOK	Note	2021	2020
RESULTATREGNSKAP			
Inntekter			
Salgsinntekt		1 482 115	2 485 227
Annen driftsinntekt		44 068	
Sum inntekter	7	1 526 183	2 485 227
Kostnader			
Varekostnad		1 262 595	1 825 661
Lønnskostnad	2, 14	181 419	754 195
Avskrivning	5	74 765	46 579
Annen driftskostnad	7, 14	2 939 781	1 215 382
Sum kostnader		4 458 560	3 841 817
Driftsresultat		-2 932 377	-1 356 590
Finansinntekter og finanskostnader			
Inntekt på investering i datterselskap og tilknyttet selskap	7, 11	2 853 000	1 711 011
Annen renteinntekt			3 609
Verdiøkning finansielle instrumenter vurdert til virkelig verdi	12	129 341	
Sum finansinntekter		2 982 341	1 714 620
Verdireduksjon finansielle instrumenter vurdert til virkelig verdi	12		264 631
Annen rentekostnad		80 598	117 770
Sum finanskostnader		80 598	382 401
Netto finans		2 901 743	1 332 219
Ordinært resultat før skattekostnad		-30 634	-24 371
Ordinært resultat etter skattekostnad		-30 634	-24 371
Årsresultat		-30 634	-24 371
Overføringer og disponeringer			
Udekket tap		30 634	24 371
Sum overføringer og disponeringer		30 634	24 371



Organisasjonsnr: 977 312 558
GREIBROKK & TRONES SEPTECH AS

BALANSE

Beløp i: NOK	Note	2021	2020
BALANSE - EIENDELER			
Anleggsmidler			
Immaterielle eiendeler			
Patenter	5	74 177	120 756
Sum immaterielle eiendeler		74 177	120 756
Varige driftsmidler			
Driftsløsøre, inventar, verktøy, kontormaskiner	5, 6	65 773	5
Sum varige driftsmidler		65 773	5
Finansielle anleggsmidler			
Investeringer i aksjer og andeler	7	2 704 375	2 704 375
Andre fordringer		122	122
Sum finansielle anleggsmidler		2 704 497	2 704 497
Sum anleggsmidler		2 844 447	2 825 258
Omløpsmidler			
Varer			
Lager av varer og annen beholdning	1	493 157	585 390
Sum varer		493 157	585 390
Fordringer			
Kundefordringer	1, 6	702 664	449 593
Andre fordringer	7, 11, 14	4 769 893	3 416 858
Sum fordringer		5 472 557	3 866 451
Investeringer			
Markedsbaserte aksjer	12	429 462	300 122
Sum investeringer		429 462	300 122
Bankinnskudd, kontanter og lignende			
Bankinnskudd, kontanter og lignende	3	245 388	742 113
Sum bankinnskudd, kontanter og lignende		245 388	742 113
Sum omløpsmidler		6 640 564	5 494 076
SUM EIENDELER		9 485 011	8 319 334
BALANSE - EGENKAPITAL OG GJELD			



Egenkapital			
Innskutt egenkapital			
Aksjekapital	4,9	153 236	153 236
Overkurs		3 496 724	3 496 724
Sum innskutt egenkapital		3 649 960	3 649 960
Opptjent egenkapital			
Udekket tap		494 603	463 969
Sum opptjent egenkapital		-494 603	-463 969
Sum egenkapital	9	3 155 357	3 185 991
Gjeld			
Langsiktig gjeld			
Annen langsiktig gjeld			
Gjeld til kredittinstitusjoner	6,10	1 640 927	1 859 919
Sum annen langsiktig gjeld		1 640 927	1 859 919
Sum langsiktig gjeld		1 640 927	1 859 919
Kortsiktig gjeld			
Leverandørgjeld	7	4 204 746	1 934 447
Skyldige offentlige avgifter		105 370	71 601
Annen kortsiktig gjeld		378 611	1 267 376
Sum kortsiktig gjeld		4 688 727	3 273 424
Sum gjeld		6 329 654	5 133 343
SUM EGENKAPITAL OG GJELD		9 485 011	8 319 334



Organisasjonsnr: 977 312 558
GREIBROKK & TRONES SEPTECH AS

NOTEOPPLYSNINGER - SELSKAP

- alle poster oppgitt i hele tall

Note

1

Regnskapsprinsipper

Årsregnskapet er satt opp etter regnskapsloven. Regnskapsreglene for små foretak er fulgt.

Note

4,9

Antall aksjer og aksjeeiere

<u>Aksjeklasse</u>	<u>Ant. aksjer</u>	<u>Pålydende</u>	<u>Bokført verdi</u>
Ordinære aksjer	153236.00	1.00	153236.00

<u>Aksjeeiere - fritekst</u>	<u>Antall</u>	<u>Eierandel</u>	<u>Aksjeklasse</u>
Separtech AS	60448.00	39.45%	Ordinære aksjer
Roger Trones	5600.00	3.65%	Ordinære aksjer
Tyge Greibrokk	34934.00	22.80%	Ordinære aksjer
Jon Ola Frankplads	10000.00	6.53%	Ordinære aksjer
Robert Robertsen	6812.00	4.45%	Ordinære aksjer
Pål Molander	4000.00	2.61%	Ordinære aksjer
Presentum AS	3000.00	1.96%	Ordinære aksjer
Karl Kr Mathinussen	3000.00	1.96%	Ordinære aksjer
Tom Farstad	2460.00	1.61%	Ordinære aksjer
Han Martin Arnesen	2000.00	1.31%	Ordinære aksjer
Almaco AS	1562.00	1.02%	Ordinære aksjer
Aksjonærer mindre enn 1 %	19420.00	12.65%	Ordinære aksjer

<u>Sum</u>	<u>Sum antall</u>	<u>Sum eierandel</u>
	153236.00	100.00%

Note

2, 14

Lønn og ytelser

<u>Lønn</u>	<u>Årets</u>	<u>Fjorårets</u>
	-57563.00	1248600.00



<u>Arbeidsgiveravgift</u>	<u>Årets</u>	<u>Fjorårets</u>
	205904.00	166580.00
<u>Andre ytelser</u>	<u>Årets</u>	<u>Fjorårets</u>
	33078.00	-660985.00
<u>Sum lønnskostnader</u>	<u>Årets</u>	<u>Fjorårets</u>
	181419.00	754195.00

Note
2, 14

Antall årsverk i regnskapsåret

Virksomheten har hatt følgende antall årsverk:
4.00

Note

Lån og sikkerhetsstillelse til ledende personer og aksjeeiere

Er det gitt lån eller sikkerhetsstillelse til ledende personer: Nei

<u>Omløpsmidler</u>	<u>Startdato</u>	<u>Sluttdato</u>	<u>Endring</u>
<u>Skattemessig fremf.undersk.</u>	<u>Startdato</u>	<u>Sluttdato</u>	<u>Endring</u>
<u>Kortsiktig gjeld</u>	<u>Startdato</u>	<u>Sluttdato</u>	<u>Endring</u>



Greibrokk & Trones Septech AS

Org. nr. 977312558

BankID Signing
Roger Trones
2022-06-24

BankID Signing
Jon Ola Frankplads
2022-06-26

BankID Signing
Tyge Greibrokk
2022-06-27

Resultatregnskap	Note	2021	2020
Driftsinntekter			
Salgsinntekt		1 482 115	2 485 227
Annen driftsinntekt		44 068	0
Sum driftsinntekter	7	1 526 183	2 485 227
Driftskostnader			
Varekostnad		1 262 595	1 825 661
Lønnskostnad	2, 14	181 419	754 195
Avskrivning	5	74 765	46 579
Annen driftskostnad	7, 14	2 939 781	1 215 382
Sum driftskostnader		4 458 560	3 841 817
DRIFTSRESULTAT		-2 932 377	-1 356 590
Finansinntekter og finanskostnader			
Inntekt på investering i datterselskap og tilknyttet selskap	7, 11	2 853 000	1 711 011
Annen renteinntekt		0	3 609
Verdiøkning finansielle instrumenter vurdert til virkelig verdi	12	129 341	0
Sum finansinntekter		2 982 341	1 714 620
Verdireduksjon finansielle instrumenter vurdert til virkelig verdi	12	0	264 631
Annen rentekostnad		80 598	117 770
Sum finanskostnader		80 598	382 401
Netto finansposter		2 901 743	1 332 219
Ordinært resultat før skattekostnad		-30 634	-24 371
ÅRSRESULTAT		-30 634	-24 371
Overføringer og disponeringer			
Udekket tap		30 634	24 371
Sum overføringer og disponeringer		30 634	24 371



Greibrokk & Trones Septech AS

Org. nr: 977312558

BankID Signing
Roger Trones
2022-06-24

BankID Signing
Jon Ola Frankplads
2022-06-26

BankID Signing
Tyge Greibrokk
2022-06-27

Balanse pr. 31.12	Note	2021	2020
EIENDELER			
ANLEGGSMIDLER			
Immaterielle eiendeler			
Patenter	5	74 177	120 756
Sum immaterielle eiendeler		74 177	120 756
Varige driftsmidler			
Driftsløsøre, inventar, verktøy, kontormaskiner	5, 6	65 773	5
Sum varige driftsmidler		65 773	5
Finansielle anleggsmidler			
Investeringer i aksjer og andeler	7	2 704 375	2 704 375
Andre fordringer		122	122
Sum finansielle anleggsmidler		2 704 497	2 704 497
Sum anleggsmidler		2 844 447	2 825 258
OMLØPSMIDLER			
Lager av varer og annen beholdning	1	493 157	585 390
Fordringer			
Kundefordringer	1, 6	702 664	449 593
Andre fordringer	7, 11, 14	4 769 893	3 416 858
Sum fordringer		5 472 557	3 866 451
Investeringer			
Markedsbaserte aksjer	12	429 462	300 122
Sum investeringer		429 462	300 122
Bankinnskudd, kontanter og lignende	3	245 388	742 113
Sum omløpsmidler		6 640 564	5 494 076
SUM EIENDELER		9 485 011	8 319 334



Greibrokk & Trones Septech AS

Org. nr: 977312558

BankID Signing
Roger Trones
2022-06-24

BankID Signing
Jon Ola Frankplads
2022-06-26

BankID Signing
Tyge Greibrokk
2022-06-27

Balanse pr. 31.12	Note	2021	2020
EGENKAPITAL OG GJELD			
EGENKAPITAL			
Innskutt egenkapital			
Aksjekapital	4,9	153 236	153 236
Overkurs		3 496 724	3 496 724
Sum innskutt egenkapital		3 649 960	3 649 960
Opptjent egenkapital			
Udekket tap		494 603	463 969
Sum opptjent egenkapital		-494 603	-463 969
Sum egenkapital	9	3 155 357	3 185 991
GJELD			
Annen langsiktig gjeld			
Gjeld til kredittinstitusjoner	6,10	1 640 927	1 859 919
Sum annen langsiktig gjeld		1 640 927	1 859 919
Sum langsiktig gjeld		1 640 927	1 859 919
Kortsiktig gjeld			
Leverandørgjeld	7	4 204 746	1 934 447
Skyldige offentlige avgifter		105 370	71 601
Annen kortsiktig gjeld		378 611	1 267 376
Sum kortsiktig gjeld		4 688 727	3 273 424
Sum gjeld		6 329 654	5 133 343
SUM EGENKAPITAL OG GJELD		9 485 011	8 319 334

Ski 20.06.2022

Jon Ola Frankplads
styrets leder

Tyge Greibrokk
styremedlem

Roger Trones
daglig leder/styremedlem



Greibrokk & Trones Septech AS Org.nr 977 312 558

NOTER TIL REGNSKAPET FOR 2021

Note 1 – Regnskapsprinsipper

Årsregnskapet er satt opp i samsvar med regnskapsloven 1998 og god regnskapsskikk for små foretak. Regnskapet bygger på historisk kost prinsippet.

Kostnader sammenstilles med og kostnadsføres samtidig med de inntekter kostnadene kan sammenstilles med.

Regnskapet er avlagt under forutsetning av fortsatt drift.

Klassifisering og vurdering av balanseposter

Omløpsmidler og kortsiktig gjeld omfatter poster som forfaller til betaling innen ett år etter anskaffelsestidspunktet, samt poster som knytter seg til varekretsløpet. Øvrige poster er klassifisert som anleggsmiddel/langsiktig gjeld.

Omløpsmidler vurderes til laveste av anskaffelseskost og virkelig verdi. Kortsiktig gjeld balanseføres til nominelt beløp på opptakstidspunktet.

Anleggsmidler vurderes til anskaffelseskost, men nedskrives til virkelig verdi ved verdifall som ikke forventes å være forbigående. Langsiktig gjeld balanseføres til nominelt beløp på etableringstidspunktet.

Aksjer i datterselskap

Datterselskap vurderes etter kostmetoden i selskapsregnskapet. Investeringen er vurdert til anskaffelseskost for aksjene med mindre nedskrivning har vært nødvendig. Det er foretatt nedskrivning til virkelig verdi når verdifall skyldes årsaker som ikke kan forventes å være forbigående og det må anses nødvendig etter god regnskapsskikk. Nedskrivninger er reversert når grunnlaget for nedskrivning ikke lenger er til stede.

Utbytte, konsernbidrag og andre utdelinger fra datterselskap er inntektsført samme år som det er avsatt i givers regnskap. Overstiger utbytte / konsernbidraget andelen av opptjent resultat etter anskaffelsestidspunktet, representerer den overskytende del tilbakebetaling av investert kapital, og utdelingene er fratrukket investeringens verdi i balansen til morselskapet

Fordringer

Kundefordringer og andre fordringer er oppført i balansen til pålydende etter fradrag for avsetning til forventet tap. Avsetning til tap gjøres på grunnlag av individuelle vurderinger av de enkelte fordringene.

Varige driftsmidler

Varige driftsmidler balanseføres og avskrives over driftsmidlets forventede levetid. Direkte vedlikehold av driftsmidler kostnadsføres løpende under driftskostnader, mens påkostninger eller forbedringer tillegges driftsmidlets kostpris og avskrives i takt med driftsmiddelet.

Driftsinntekter


Driftsinntekter inntektsføres etter hvert som de opptjenes.

Skatt

Skattekostnaden i resultatregnskapet omfatter både periodens betalbare skatt og endring i utsatt skatt. Utsatt skatt er beregnet med 22% på grunnlag av de midlertidige forskjeller som eksisterer mellom regnskapsmessige og skattemessige verdier, samt skattemessig underskudd til fremføring ved utgangen av regnskapsåret. Skatteøkende og skattereduserende midlertidige forskjeller som reverserer eller kan reversere i samme periode er utlignet.

Utsatt skattefordel er ikke balanseført i henhold til regler for små foretak.

 BankID Signing
Roger Trones
2022-06-24

 BankID Signing
Jon Ola Frankplads
2022-06-26

 BankID Signing
Tyge Greibrokk
2022-06-27




Greibrokk & Trones Septech AS Org.nr 977 312 558

NOTER TIL REGNSKAPET FOR 2021

Note 2 – Lønn , godtgjørelse, lån til ansatte m.v.

 BankID Signing
Roger Trones
2022-06-24

 BankID Signing
Jon Ola Frankplads
2022-06-26

 BankID Signing
Tyge Greibrokk
2022-06-27

Lønnskostnader	2021	2020
Lønn	1.459.991	1.248.600
Arbeidsgiveravgift	205.904	166.580
Skattefunn og Forskningsrådet	-1.517.554	-672.757
Andre ytelser	33.078	11.772
Sum	181.419	754.195
Gjennomsnittlige antall ansatte	4	3

Styrehonorar utbetalt totalt med kr 80.000,-

Selskapet har i 2021 ikke tegnet egen pensjonsavtale, men de ansatte har vært knyttet under datterselskapet Teknolab AS hos Nordea.

Note 3 – Bunden midler

I posten inngår bundne bankinnskudd og andre bundne midler med kr 64.463, skyldig forskuddstrekk termin 6 utgjør kr 64.459

Note 4 – Antall aksjer, aksjeeiere mv.


Aksjonærer	Antall aksjer	Eier og stemmeandel i %
Separtech AS	60448	39,45
Roger Trones	5600	3,65
Tyge Greibrokk	34934	22,8
Jon Ola Frankplads	10000	6,53
Robert Robertsen	6812	4,45
Pål Molander	4000	2,61
Presentum AS	3075	1,96
Karl Kr. Marthinussen	3000	1,96
Tom Farstad	2460	1,61
Hans Martin Arnesen	2000	1,31
Amalco AS	1562	1,02
Aksjonærer med mindre enn 1 %	19345	12,65
Sum	153236	100,00



Greibrokk & Trones Septech AS Org.nr 977 312 558

NOTER TIL REGNSKAPET FOR 2021

 BankID Signing
Roger Trones
2022-06-24

 BankID Signing
Jon Ola Frankplads
2022-06-26

 BankID Signing
Torgeir Greibrokk
2022-06-27

Note 5 – Spesifikasjon av anleggsmidler

Tekst	Patenter	Kontormaskiner	Sum
Anskaffelseskost 01.01.	575 153		575.153
Tilgang		93.954	93.954
Avgang			
Anskaffelseskost 31.12.	575 153	93.954	669.107
Akkumulerte avskrivninger 01.01.	454.397		407.818
Avskrivninger i året	46.579	28.186	74.765
Avgang avskrivninger			
Akkumulerte avskrivninger 31.12.	454.397	28.186	482.583
Balanseført verdi 31.12.	74.177	65.773	139.950
Forventet økonomisk levetid	10 år	3 år	
Avskrivningsplan	Lineær		

Selskapet har aktivert pantekostnader.

Note 6 – Pantsettelse

Bokført verdi av pantsatte eiendeler utgjør: Varelager kr 493.157 og kundefordringer kr 85.509. Panteobligasjonens pålydende: Pant i varelager MNOK 2, pant i driftstilbehør MNOK 2, factoringavtale MNOK 1

Det tilhørende pantsatte gjeldsbrevlån utgjør kr 1.640.927 31.12 med nedbetaling over 5 år. Garanti stilt av Innovasjon Norge.

Note 7 – Konsern

Selskapet har ikke utarbeidet konsernregnskap på grunnlag av unntaksbestemmelsene for små selskaper.

Selskapet eier 100% av aksjene i Teknolab AS (kostpris kr 2.631.775,-) som har forretningskontor i Ski



Greibrokk & Trones Septech AS Org.nr 977 312 558

BankID Signing
Roger Trones
2022-06-24

BankID Signing
Jon Ola Frankplads
2022-06-26

BankID Signing
Tyge Greibrokk
2022-06-27

NOTER TIL REGNSKAPET FOR 2021

Selskapet har husleiekontrakt med gårdeier der datterselskapet Teknolab AS belastes for 75% av husleiekostnadene. Husleiekostnader i G&T Septech AS er kostnadsført med kr 530.397

Diverse regnskapstall i datterselskap

31.12.21:	Teknolab AS
Egenkapital	3.167.225
Årets resultat	2.754.345

Leverandørgjeld til Teknolab AS kr 3.506.978

Note 8 – Skattekostnad

	2021	2020
Regnskapsmessig resultat før skatt	-30.634	-24.371
Permanente forskjeller	-3.818.153	-2.122.729
Endringer i midlertidige forskjeller	26.414	20.863
Underskudd til fremføring fra tidl.år	0	0
Skattemessig resultat før konsernbidrag	-3.822.373	-2.126.237
Mottatt konsernbidrag	2.853.000	1.711.011
Skattemessig resultat	-969.373	-415.226
Skatter	0	0
Fradrag i skatt for kostnader til FoU	835.812	672.757

Skatteeffekt av midlertidige forskjeller

Forskjeller mellom regnskapsmessige og skattemessige verdier	2021	2020	Endring
Varige driftsmidler	-1.727	24.687	26.414
Underskudd til fremføring	-7.216.731	-6.247.358	969.373
Grunnlag for utsatt skattefordel	-7.218.458	-6.222.671	995.787
Utsatt skattefordel (225)	-1.588.061	-1.368.988	219.073

I henhold til God regnskapsskikk for små foretak balanseføres ikke utsatt skattefordel. .

Utsatt skattefordel pr 31.desember utgjør (7.216.731 x 22%) kr 1.587.681



Greibrokk & Trones Septech AS Org.nr 977 312 558

NOTER TIL REGNSKAPET FOR 2021

Note 9 Egenkapital

BankID Signing
Roger Trones
2022-06-24

BankID Signing
Jon Ole Frankplads
2022-06-26

BankID Signing
Tyge Greibrokk
2022-06-27

	Aksjekapital	Overkurs	Udekket tap	Sum
Egenkapital 01.01	153.236	3.496.724	-463.969	3.185.991
Årets resultat			-30.634	-30.634
Egenkapital 31.12	153.236	3.496.724	-494.603	3.155.357

Note 10 – Gjeld til kredittinstitusjoner

Langsiktig gjeld med forfall 5 år etter balansedagen utgjør kr 0 . For bokført lån er det stilt sikkerhet i varelager og kundefordringer hos datterselskap Teknolab AS.

Note 11 – Konsernbidrag

Det er overført konsernbidrag pålydende kr 2.225.340 netto fra datterselskapet Teknolab AS som er eid med 100%

Mellomværende ovenfor ETN (Org nr 912588130) er pålydende kr 512.861.

Note 12 – Aksjer

			Kjøpesum	Regnskapet	Lign.verdi
Nordic Nanovector	16300 aksjer		310352	386.962	386.962
Extraction Technologies AS	85 aksjer	a kr 500	42500	42.500	0
			<u>352852</u>	<u>429.462</u>	<u>386.962</u>

Note 13 – Garanti

Det er ingen garantier i regnskapet for 2021

Note 14 Skattefunn – offentlige tilskudd

Skattefunn

Selskapet har fått innvilget offentlige tilskudd i forbindelse med Skattefunn-ordningen med kr 835 811 for prosjektet "Ny vialteknologi for elektromembran ekstraksjon-1" f.o.m 2019 t.o.m 2021. Tilskuddet er behandlet i h.h.t NRS 4 Offentlige tilskudd, dvs at tilskuddet er ført til reduksjon av de tilhørende kostnadsposter. Totalbeløpet er oppført som annen kortsiktig fordring kr 835 811, kr 520 188 er ført til reduksjon av lønnskostnadene og kr 315 623 er ført til reduksjon i andre driftskostnader. Tilskuddet er betinget av endelig godkjennelse fra ligningsmyndighetene. Totale FOU kostnader, vedrørende tilskudds berettigede prosjekter som er kostnadsført i 2021, beløper seg til NOK 4 399 004.



Greibrokk & Trones Septech AS Org.nr 977 312 558


NOTER TIL REGNSKAPET FOR 2021

Offentlige tilskudd Forskningsrådet

Selskapet er innvilget offentlige tilskudd i fra Forskningsrådet for prosjektet " Next Generation Electro Membrane Extraction (EME) for Sample Preparation" f.o.m 2020 t.o.m 2023. Det er for 2021 mottatt og inntektsført tilskudd med kr 1 719 259. Tilskuddet er behandlet i h.h.t NRS 4 Offentlige tilskudd, dvs at tilskuddet er ført til reduksjon av de tilhørende kostnadsposter, slik at kr 997 365 er ført til reduksjon av lønnskostnadene og kr 721 894 er ført til reduksjon i andre driftskostnader. Totale FOU kostnader, vedrørende tilskudds berettigede prosjekter som er kostnadsført i 2021, beløper seg til NOK 5 090 799 .

Tilskudd for 2020 med kr 1 066 741, ble ført som salgsinntekt. Selskapet har endret på behandlingen av tilskudd i tråd med NRS 4 fom 2021. Sammenlignbare tall for 2020 er ikke omarbeidet.

 BankID Signing
Roger Trones
2022-06-24

 BankID Signing
Jon Ole Frankplads
2022-06-26

 BankID Signing
Tyge Greibrokk
2022-06-27



Pedersen & Skogholt

REVISJON • REGNSKAP • RÅDGIVNING

Pedersen & Skogholt AS
Org.nr.: 987 562 765
Idrettsveien 9, Postboks 464, 1401 Ski
Telefon: 64 85 15 00 Telefax: 64 85 15 15
E-mail: firmapost@pedersen-skogholt.no
Web: www.pedersen-skogholt.no
Medlem i Den norske Revisorforening

Til generalforsamlingen i

Greibrokk & Trones Septech AS

Uavhengig revisors beretning

Konklusjon

Vi har revidert **Greibrokk & Trones Septech AS'** årsregnskap som viser et underskudd på **NOK 30.634**. Årsregnskapet består av balanse per 31. desember 2021, resultatregnskap for regnskapsåret avsluttet per denne datoen og noter til årsregnskapet, herunder et sammendrag av viktige regnskapsprinsipper.

Etter vår mening

- oppfyller årsregnskapet gjeldende lovkrav, og
- gir årsregnskapet et rettviseende bilde av selskapets finansielle stilling per 31. desember 2021, og av dets resultater for regnskapsåret avsluttet per denne datoen i samsvar med regnskapslovens regler og god regnskapsskikk i Norge.

Grunnlag for konklusjonen

Vi har gjennomført revisjonen i samsvar med de internasjonale revisjonsstandardene International Standards on Auditing (ISA-ene). Våre oppgaver og plikter i henhold til disse standardene er beskrevet nedenfor under *Revisors oppgaver og plikter ved revisjonen av årsregnskapet*. Vi er uavhengige av selskapet slik det kreves i lov, forskrift og International Code of Ethics for Professional Accountants (inkludert internasjonale uavhengighetsstandarder) utstedt av the International Ethics Standards Board for Accountants (IESBA-reglene), og vi har overholdt våre øvrige etiske forpliktelser i samsvar med disse kravene. Innhentet revisjonsbevis er etter vår vurdering tilstrekkelig og hensiktsmessig som grunnlag for vår konklusjon.

Styrets og daglig leders ansvar for årsregnskapet

Styret og daglig leder (ledelsen) er ansvarlige for å utarbeide årsregnskapet og for at det gir et rettviseende bilde i samsvar med regnskapslovens regler og god regnskapsskikk i Norge. Ledelsen er også ansvarlig for slik internkontroll som den finner nødvendig for å kunne utarbeide et årsregnskap som ikke inneholder vesentlig feilinformasjon, verken som følge av misligheter eller utilsiktede feil.

Ved utarbeidelsen av årsregnskapet må ledelsen ta standpunkt til selskapets evne til fortsatt drift og opplyse om forhold av betydning for fortsatt drift. Forutsetningen om fortsatt drift skal legges til grunn for årsregnskapet så lenge det ikke er sannsynlig at virksomheten vil bli avvirket.

Revisors oppgaver og plikter ved revisjonen av årsregnskapet

Vårt mål er å oppnå betryggende sikkerhet for at årsregnskapet som helhet ikke inneholder vesentlig feilinformasjon, verken som følge av misligheter eller utilsiktede feil, og å avgi en revisjonsberetning som inneholder vår konklusjon.



Betryggende sikkerhet er en høy grad av sikkerhet, men ingen garanti for at en revisjon utført i samsvar med ISA-ene, alltid vil avdekke vesentlig feilinformasjon som eksisterer. Feilinformasjon kan oppstå som følge av misligheter eller utilsiktede feil. Feilinformasjon blir vurdert som vesentlig dersom den enkeltvis eller samlet med rimelighet kan forventes å påvirke økonomiske beslutninger som brukerne foretar basert på årsregnskapet.

For videre beskrivelse av revisors oppgaver og plikter vises det til:
<https://revisorforeningen.no/revisionsberetninger>

Ski, 27.06.2022

PEDERSEN & SKOGHOLT AS

Thor Idar Pedersen

Thor Idar Pedersen
Statsautorisert revisor