



ÅRSREGNSKAPET FOR REGNSKAPSÅRET 2022 - GENERELL INFORMASJON

Enheten

Organisasjonsnummer: 984 509 480
Organisasjonsform: Aksjeselskap
Foretaksnavn: JOHANNES TJELTA AS
Forretningsadresse: Tjeltavegen 21
4054 TJELTA

Regnskapsår

Årsregnskapets periode: 01.01.2022 - 31.12.2022

Konsern

Morselskap i konsern: Nei

Regnskapsregler

Regler for små foretak benyttet: Ja
Benyttet ved utarbeidelsen av årsregnskapet til selskapet: Regnskapslovens alminnelige regler

Årsregnskapet fastsatt av kompetent organ

Bekreftet av representant for selskapet: Elmar Johannes Tjelta
Dato for fastsettelse av årsregnskapet: 06.01.2023

Grunnlag for avgivelse

År 2022: Årsregnskapet er elektronisk innlevert
År 2021: Tall er hentet fra elektronisk innlevert årsregnskap fra 2022

Det er ikke krav til at årsregnskapet m.v. som sendes til Regnskapsregisteret er undertegnet. Kontrollen på at dette er utført ligger hos revisor/enhetens øverste organ. Sikkerheten ivaretas ved at innsender har rolle/rettighet for innsending av årsregnskapet via Altinn, og ved at det bekreftes at årsregnskapet er fastsatt av kompetent organ.

Brønnøysundregistrene, 07.05.2024



Resultatregnskap

Beløp i: NOK	Note	2022	2021
RESULTATREGNSKAP			
Inntekter			
Annen driftsinntekt		1 210 706	1 105 679
Sum inntekter		1 210 706	1 105 679
Kostnader			
Lønnskostnad	2		86 951
Avskrivning	3	284 173	328 871
Annen driftskostnad	2	93 939	244 877
Sum kostnader		378 112	660 699
Driftsresultat		832 594	444 980
Finansinntekter og finanskostnader			
Annen renteinntekt		946	600
Annen finansinntekt		15 848	2 119
Sum finansinntekter		16 794	2 719
Verdiøkning finansielle eiendeler	5	-6 441	-48 155
Nedskrivning av finansielle eiendeler	5		
Annen rentekostnad		41 845	33 752
Sum finanskostnader		35 404	-14 402
Netto finans		-18 610	17 121
Ordinært resultat før skattekostnad		813 984	462 101
Skattekostnad på resultat	4	194 673	124 370
Ordinært resultat etter skattekostnad		619 311	337 731
Årsresultat		619 311	337 731
Årsresultat etter minoritetsinteresser		619 311	337 731
Totalresultat		619 311	337 731
Overføringer og disponeringer			



Resultatregnskap

Beløp i: NOK	Note	2022	2021
Annen egenkapital		619 311	337 731
Sum overføringer og disponeringer		619 311	337 731



Balanse

Beløp i: NOK	Note	2022	2021
BALANSE - EIENDELER			
Anleggsmidler			
Immaterielle eiendeler			
Varige driftsmidler			
Tomter, bygninger og annen fast eiendom	3, 8	4 367 511	3 974 568
Driftsløsøre, inventar og maskiner	3	18 334	28 334
Driftsløsøre og lignende	3		
Sum varige driftsmidler		4 385 845	4 002 902
Sum anleggsmidler		4 385 845	4 002 902
Omløpsmidler			
Varer			
Fordringer			
Kundefordringer			20 887
Andre kortsiktige fordringer		33 953	56 786
Sum fordringer	8	33 953	77 673
Investeringer			
Andre finansielle instrumenter	5	124 277	117 836
Sum investeringer		124 277	117 836
Bankinnskudd, kontanter og lignende			
Bankinnskudd og kontanter		217 996	229 695
Sum bankinnskudd, kontanter og lignende		217 996	229 695
Sum omløpsmidler		376 226	425 203
SUM EIENDELER		4 762 071	4 428 105

BALANSE - EGENKAPITAL OG GJELD

Egenkapital



Balanse

Beløp i: NOK	Note	2022	2021
Innskutt egenkapital			
Aksjekapital	6	100 000	100 000
Sum innskutt egenkapital		100 000	100 000
Opptjent egenkapital			
Annen egenkapital		3 429 708	3 130 397
Sum opptjent egenkapital		3 429 708	3 130 397
Sum egenkapital	7	3 529 708	3 230 397
Gjeld			
Langsiktig gjeld			
Annen langsiktig gjeld			
Gjeld til kredittinstitusjoner	8	1 037 386	1 037 506
Sum annen langsiktig gjeld		1 037 386	1 037 506
Sum langsiktig gjeld		1 037 386	1 037 506
Kortsiktig gjeld			
Leverandørgjeld			11 831
Betalbar skatt	4	194 673	124 370
Skyldig offentlige avgifter			9 758
Annen kortsiktig gjeld		304	14 243
Sum kortsiktig gjeld		194 977	160 202
Sum gjeld	8	1 232 363	1 197 708
SUM EGENKAPITAL OG GJELD		4 762 071	4 428 105



Brønnøysundregistrene

ÅRSREGNSKAP FOR REGNSKAPSÅRET 2022 - GENERELL INFORMASJON

Journalnummer: 2023 306376

Enheten

Organisasjonsnummer: 984 509 480
Organisasjonsform: Aksjeselskap
Foretaksnavn: JOHANNES TJELTA AS
Forretningsadresse: Tjeltavegen 21
4054 TJELTA

Regnskapsår

Årsregnskapets periode: 01.01.2022 - 31.12.2022

Konsern

Morselskap i konsern: Nei

Regnskapsregler

Regler for små foretak benyttet: Ja
Benyttet ved utarbeidelsen av
årsregnskapet til selskapet: Regnskapslovens alminnelige regler

Årsregnskapet fastsatt av kompetent organ

Bekreftet av representant for selskapet: Elmar Johannes Tjelta
Dato for fastsettelse av årsregnskapet: 06.01.2023

Revisjon

Selskapet har besluttet at årsregnskapet
ikke skal revideres: Ja
Årsregnskapet er utarbeidet av ekstern
autorisert regnskapsfører: Ja
Ekstern autorisert regnskapsfører har i
løpet av regnskapsåret bistått ved den
løpende regnskapsføringen eller utført
andre tjenester for selskapet enn å
utarbeide årsregnskapet: Ja

Grunnlag for avgivelse

År 2022: Årsregnskap er elektronisk innlevert.
År 2021: Tall er hentet fra elektronisk innlevert årsregnskap fra 2022.

Det er ikke krav til at årsregnskapet m.v. som sendes til Regnskapsregisteret er undertegnet. Kontrollen på at dette er utført ligger hos revisor/enhetens øverste organ. Sikkerheten ivaretas ved at innsender har rolle/rettighet for innsending av årsregnskapet via Altinn, og ved at det bekreftes at årsregnskapet er fastsatt av kompetent organ.

Brønnøysundregistrene, 14.02.2023

Brønnøysundregistrene
Postadresse: Postboks 900, 8910 Brønnøysund
Telefon: 75 00 75 00
E-post: firmapost@brreg.no Internett: www.brreg.no
Organisasjonsnummer: 974 760 673



Organisasjonsnr: 984 509 480
JOHANNES TJELTA AS

RESULTATREGNSKAP

Beløp i: NOK	Note	2022	2021
RESULTATREGNSKAP			
Inntekter			
Annen driftsinntekt		1 210 706	1 105 679
Sum inntekter		1 210 706	1 105 679
Kostnader			
Lønnskostnad	2		86 951
Avskrivning	3	284 173	328 871
Annen driftskostnad	2	93 939	244 877
Sum kostnader		378 112	660 699
Driftsresultat		832 594	444 980
Finansinntekter og finanskostnader			
Annen renteinntekt		946	600
Annen finansinntekt		15 848	2 119
Sum finansinntekter		16 794	2 719
Verdiøkning finansielle eiendeler	5	-6 441	-48 155
Nedskrivning av finansielle eiendeler	5		
Annen rentekostnad		41 845	33 752
Sum finanskostnader		35 404	-14 402
Netto finans		-18 610	17 121
Ordinært resultat før skattekostnad			
Skattekostnad på resultat	4	194 673	124 370
Ordinært resultat etter skattekostnad		619 311	337 731
Årsresultat		619 311	337 731
Årsresultat etter minoritetsinteresser		619 311	337 731
Totalresultat		619 311	337 731
Overføringer og disponeringer			
Annen egenkapital		619 311	337 731
Sum overføringer og disponeringer		619 311	337 731



Organisasjonsnr: 984 509 480
JOHANNES TJELTA AS

BALANSE

Beløp i: NOK	Note	2022	2021
--------------	------	------	------

BALANSE - EIENDELER

Anleggsmidler Immaterielle eiendeler

Varige driftsmidler

Tomter, bygninger og annen fast eiendom	3, 8	4 367 511	3 974 568
Driftsløsøre, inventar og maskiner	3	18 334	28 334
Driftsløsøre og lignende	3		
Sum varige driftsmidler		4 385 845	4 002 902

Sum anleggsmidler		4 385 845	4 002 902
--------------------------	--	------------------	------------------

Omløpsmidler

Varer

Fordringer

Kundefordringer			20 887
Andre kortsiktige fordringer		33 953	56 786
Sum fordringer	8	33 953	77 673

Investeringer

Andre finansielle instrumenter	5	124 277	117 836
Sum investeringer		124 277	117 836

Bankinnskudd, kontanter og lignende

Bankinnskudd og kontanter		217 996	229 695
Sum bankinnskudd, kontanter og lignende		217 996	229 695

Sum omløpsmidler		376 226	425 203
-------------------------	--	----------------	----------------

SUM EIENDELER		4 762 071	4 428 105
----------------------	--	------------------	------------------

BALANSE - EGENKAPITAL OG GJELD

Egenkapital

Innskutt egenkapital

Aksjekapital	6	100 000	100 000
Sum innskutt egenkapital		100 000	100 000

Opptjent egenkapital

Annen egenkapital		3 429 708	3 130 397
-------------------	--	-----------	-----------



Sum opptjent egenkapital		3 429 708	3 130 397
Sum egenkapital	7	3 529 708	3 230 397
Gjeld			
Langsiktig gjeld			
Annen langsiktig gjeld			
Gjeld til			
kredittinstitusjoner	8	1 037 386	1 037 506
Sum annen langsiktig gjeld		1 037 386	1 037 506
Sum langsiktig gjeld		1 037 386	1 037 506
Kortsiktig gjeld			
Leverandørgjeld			11 831
Betalbar skatt	4	194 673	124 370
Skyldig offentlige avgifter			9 758
Annen kortsiktig gjeld		304	14 243
Sum kortsiktig gjeld		194 977	160 202
Sum gjeld	8	1 232 363	1 197 708
SUM EGENKAPITAL OG GJELD		4 762 071	4 428 105



Organisasjonsnr: 984 509 480
JOHANNES TJELTA AS

NOTEOPPLYSNINGER - SELSKAP - alle poster oppgitt i hele tall

Note
2

Antall årsverk i regnskapsåret
0.00

<u>Sum</u>	<u>Beløp</u>
<u>Balanseført verdi 31.12.</u>	<u>Varige driftsmidler Immaterielle eiend.</u>

Konsernregnskap

Morselskapet sitt navn

Forretningskontor for morselskapet

Begrunnelse for at datterselskap er utelatt fra konsolideringen

<u>Samlet beløp - tilknyttet selskap</u>	<u>Årets</u>	<u>Fjorårets</u>
--	--------------	------------------

<u>Samlet beløp - foretak i samme konsern</u>	<u>Årets</u>	<u>Fjorårets</u>
---	--------------	------------------

<u>Samlet beløp - foretak i samme konsern</u>	<u>Årets</u>	<u>Fjorårets</u>
---	--------------	------------------

<u>Samlet beløp - felles kontrollert virksomhet</u>	<u>Årets</u>	<u>Fjorårets</u>
---	--------------	------------------

<u>Pantstillelse</u>	<u>Beløp</u>
----------------------	--------------

<u>Beholdning av egne aksjer</u>	<u>Antall</u>	<u>Pålydende</u>	<u>Andel av aksjek.</u>
----------------------------------	---------------	------------------	-------------------------



Årsregnskap 2022 Johannes Tjelta AS

Org.nr.: 984 509 480



Resultatregnskap			
Johannes Tjelta AS			
Driftsinntekter og driftskostnader	Note	2022	2021
Annen driftsinntekt		1 210 706	1 105 679
Sum driftsinntekter		<u>1 210 706</u>	<u>1 105 679</u>
Lønnskostnad	2	0	86 951
Avskrivning	3	284 173	328 871
Annen driftskostnad	2	93 939	244 877
Sum driftskostnader		<u>378 112</u>	<u>660 699</u>
Driftsresultat		<u>832 594</u>	<u>444 980</u>
Finansinntekter og finanskostnader			
Renteinntekt		946	600
Annen finansinntekt		15 848	2 119
Verdiøkning finansielle eiendeler	5	6 441	48 155
Rentekostnad		41 845	33 752
Resultat av finansposter		<u>-18 610</u>	<u>17 121</u>
Resultat før skattekostnad		<u>813 984</u>	<u>462 101</u>
Skattekostnad på resultat	4	194 673	124 370
Årsresultat		<u>619 311</u>	<u>337 731</u>
Overføringer			
Annen egenkapital		619 311	337 731
Sum overføringer		<u>619 311</u>	<u>337 731</u>



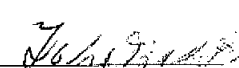

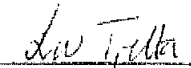
Balanse			
Johannes Tjelta AS			
EIENDELER	Note	2022	2021
Anleggsmidler			
Varige driftsmidler			
Tomter, bygninger og annen fast eiendom	3, 8	4 367 511	3 974 568
Driftsløsøre, inventar og maskiner	3	18 334	28 334
Sum varige driftsmidler		<u>4 385 845</u>	<u>4 002 902</u>
Sum anleggsmidler		<u>4 385 845</u>	<u>4 002 902</u>
Omløpsmidler			
Fordringer			
Kundefordringer		0	20 887
Andre kortsiktige fordringer		33 953	56 786
Sum fordringer	8	<u>33 953</u>	<u>77 673</u>
Investeringer			
Andre finansielle instrumenter	5	124 277	117 836
Sum investeringer		<u>124 277</u>	<u>117 836</u>
Bankinnskudd og kontanter		<u>217 996</u>	<u>229 695</u>
Sum omløpsmidler		<u>376 226</u>	<u>425 203</u>
SUM EIENDELER		<u>4 762 071</u>	<u>4 428 105</u>

**Balanse**

Johannes Tjelta AS

EGENKAPITAL OG GJELD	Note	2022	2021
Egenkapital			
Innskutt egenkapital			
Aksjekapital	6	100 000	100 000
Sum innskutt egenkapital		100 000	100 000
Opptjent egenkapital			
Annen egenkapital		3 429 708	3 130 397
Sum opptjent egenkapital		3 429 708	3 130 397
Sum egenkapital	7	3 529 708	3 230 397
Gjeld			
Annen langsiktig gjeld			
Gjeld til kredittinstitusjoner	8	1 037 386	1 037 506
Sum annen langsiktig gjeld		1 037 386	1 037 506
Kortsiktig gjeld			
Leverandørgjeld		0	11 831
Betalbar skatt	4	194 673	124 370
Skyldig offentlige avgifter		0	9 758
Annen kortsiktig gjeld		304	14 243
Sum kortsiktig gjeld		194 977	160 202
Sum gjeld	8	1 232 363	1 197 708
SUM EGENKAPITAL OG GJELD		4 762 071	4 428 105

Tjelta, 06.01.2023
Styret i Johannes Tjelta AS

 Elmar Johannes Tjelta Styremedlem	 Jan Sigve Tjelta Styreleder	 Liv Tjelta Styremedlem/daglig leder
---	---	---

Johannes Tjelta AS Side 2



Johannes Tjelta AS

Noter til regnskapet 2022

Note 1 - Regnskapsprinsipper

Årsregnskap er satt opp i samsvar med regnskapsloven og god regnskapsskikk for små selskaper.

Salgsinntekter

Inntektsføring ved salg av varer skjer på leveringstidspunktet. Tjenester inntektsføres etter hvert som de leveres.

Klassifisering og vurdering av balanseposter

Omløpsmidler og kortsiktig gjeld omfatter poster som knytter seg til varekretsløpet. For andre poster enn kundefordringer omfattes poster som forfaller til betaling innen ett år etter transaksjonsdagen. Anleggsmidler er eiendeler bestemt til varig eie og bruk. Langsiktig gjeld er gjeld som forfaller senere enn ett år etter transaksjonsdagen.

Omløpsmidler vurderes til laveste av anskaffelseskost og virkelig verdi. Kortsiktig gjeld balanseføres til nominelt beløp på etableringstidspunktet.

Anleggsmidler vurderes til anskaffelseskost. Varige anleggsmidler avskrives etter en fornuftig avskrivningsplan. Anleggsmidlene nedskrives til virkelig verdi ved verdifall som ikke forventes å være forbigående. Langsiktig gjeld med unntak av andre avsetninger balanseføres til nominelt beløp på etableringstidspunktet.

Fordringer

Kundefordringer og andre fordringer er oppført i balansen til pålydende etter fradrag for avsetning til forventet tap. Avsetning til tap gjøres på grunnlag av individuelle vurderinger av de enkelte fordringene.

Skatter

Skattekostnader i resultatregnskapet omfatter både periodens betalbare skatt og endring i utsatt skatt. Utsatt skatt er beregnet med 22 % på grunnlag av de midlertidige forskjeller som eksisterer mellom regnskapsmessige og skattemessige verdier, samt ligningsmessig underskudd til fremføring ved utgangen av regnskapsåret. Skatteøkende og skattereduserende midlertidige forskjeller som reverserer eller kan reversere i samme periode er utlignet og skattevirkningen er beregnet på nettogrunnlaget.

Fortsatt drift

Forutsetning om fortsatt drift er tilstede, og årsregnskapet er satt opp under denne forutsetningen.



Note 2 - Lønnskostnader, antall ansatte, godtgjørelser til daglig leder m.v.

Det er ikke utbetalt noen godtgjørelse til daglig leder eller styret.

Det er ikke gitt lån/sikkerhetsstillelse til daglig leder, styrets leder eller andre nærstående parter.

Note 3 - Anleggsmidler

	Tomt	Bygninger	Driftsløsøre, inventar og maskiner	Sum
Anskaffelseskost pr. 01.01	1 603 708	8 263 281	813 582	10 680 571
Tilgang	0	667 116	0	667 116
Avgang	0	0	0	0
Anskaffelseskost pr 31.12	1 603 708	8 930 397	813 582	11 347 687
Akkumulerte avskrivninger pr. 01.01	0	5 892 421	785 248	6 677 669
Ordinære avskrivninger	0	274 173	10 000	284 173
Akkumulerte avskrivninger pr. 31.12	0	6 166 594	795 248	6 961 842
Bokført verdi pr. 31.12.	1 603 708	2 763 803	18 334	4 385 845
Avskrivninger (lineært)	0%	2% / 5%	20%	

Note 4 - Skattekostnad

Årets betalbare skatt fremkommer som følger:	2022	2021
Resultat før skatt	813 984	462 101
Midlertidige forskjeller	92 787	153 428
Permanente forskjeller	-21 893	-50 210
Skattepliktig inntekt	884 878	565 319

Betalbar skatt (22%) 194 673 124 370

Årets skattekostnad består av:	2022	2021
Betalbar skatt	194 673	124 370
Endring i utsatt skatt	0	0
Netto skattekostnad	194 673	124 370

Betalbar skatt i balansen:		
Betalbar skatt på årets resultat	194 673	124 370
Sum betalbar skatt i balansen	194 673	124 370

Forskjeller mellom regnskapsmessige og skattemessige verdier pr. 31.12.:

	31.12.2022	31.12.2021	Endring
Driftsmidler	-2 034 734	-1 941 947	92 787
Sum	-2 034 734	-1 941 947	92 787
Sum midlertidige forskjeller	-2 034 734	-1 941 947	92 787
Herav 22% utsatt skattefordel	447 641	427 228	92 787
Bokført utsatt skattefordel	0	0	0

Netto utsatt skattefordel balanseføres ikke, i samsvar med unntaksreglene for små foretak.

Note 5 - Andre finansielle instrumenter

Selskapets navn	Markedsverdi	Bokført verdi
Norsk Hydro ASA	124 277	124 277
Sum	124 277	124 277



Note 6 - Aksjekapital og aksjonærinformasjon

Aksjekapitalen på kr 100 000 består av 100 000 aksjer a kr 1.

Aksjekapitalen er fordelt på to aksjeklasser med 4 000 aksjer i klasse A og 96 000 aksjer i klasse B. B-aksjene har ikke stemmerett.

Aksjonær	Antall aksjer	Type	Eierandel
Jan Sigve Tjelta	24 000	B-aksjer	24 %
Liv Tjelta	24 000	B-aksjer	24 %
Johannes Tjelta	6 000	B-aksjer	6 %
Katrine Jess	6 000	B-aksjer	6 %
Børge Tjelta	6 000	B-aksjer	6 %
Ann-Iren Tjelta Jess	9 000	B-aksjer	9 %
Elmar Johannes Tjelta	4 000	A-aksjer	4 %
Jan Kjetil Jess	9 000	B-aksjer	9 %
Jarl Tjelta	6 000	B-aksjer	6 %
Jon Arne Tjelta	6 000	B-aksjer	6 %
Sum	100 000		100 %

Note 7 - Egenkapital

	Aksjekapital	Annen egenkapital	Sum egenkapital
Egenkapital 01.01.	100 000	3 130 397	3 230 397
Utdelt tilleggsutbytte 15.12	0	-320 000	-320 000
Årets resultat	0	619 311	619 311
Egenkapital 31.12.	100 000	3 429 708	3 529 708

Note 8 - Fordring, gjeld pantstillelser/garantiansvar

Gjeld som er sikret ved pant o.l.	2022	2021
Gjeld til kreditinstitusjoner	1 037 386	1 037 506
Sum	1 037 386	1 037 506

Balanseført verdi av eiendeler pantsatt for egen gjeld	2022	2021
Tomter, bygninger	1 933 999	1 492 808
Sum	1 933 999	1 492 808

	2022	2021
Fordringer med forfall senere enn ett år	0	0
Langsiktig gjeld med forfall senere enn 5 år	0	0