



ÅRSREGNSKAPET FOR REGNSKAPSÅRET 2020 - GENERELL INFORMASJON

Enheten

Organisasjonsnummer: 989 114 484
Organisasjonsform: Aksjeselskap
Foretaksnavn: HYDRAULIC SERVICE AS
Forretningsadresse: Jarlsberggata 64
3170 SEM

Regnskapsår

Årsregnskapets periode: 01.01.2020 - 31.12.2020

Konsern

Morselskap i konsern: Nei

Regnskapsregler

Regler for små foretak benyttet: Ja
Benyttet ved utarbeidelsen av årsregnskapet til selskapet: Regnskapslovens alminnelige regler

Årsregnskapet fastsatt av kompetent organ

Bekreftet av representant for selskapet: Odd Are Engen
Dato for fastsettelse av årsregnskapet: 30.05.2021

Grunnlag for avgivelse

År 2020: Årsregnskapet er elektronisk innlevert
År 2019: Tall er hentet fra elektronisk innlevert årsregnskap fra 2020

Det er ikke krav til at årsregnskapet m.v. som sendes til Regnskapsregisteret er undertegnet. Kontrollen på at dette er utført ligger hos revisor/enhetens øverste organ. Sikkerheten ivaretas ved at innsender har rolle/rettighet for innsending av årsregnskapet via Altinn, og ved at det bekreftes at årsregnskapet er fastsatt av kompetent organ.

Brønnøysundregistrene, 31.05.2022



Resultatregnskap

Beløp i: NOK	Note	2020	2019
RESULTATREGNSKAP			
Inntekter			
Salgsinntekt		289 871	195 699
Annen driftsinntekt		263 740	313 659
Sum inntekter		553 611	509 358
Kostnader			
Varekostnad		22 592	38 687
Lønnskostnad	1	45 266	27 410
Avskrivning på varige driftsmidler	2	289 870	257 504
Annen driftskostnad		262 557	253 598
Sum kostnader		620 285	577 199
Driftsresultat		-66 674	-67 841
Finansinntekter og finanskostnader			
Annen renteinntekt		106	1 048
Annen finansinntekt		175	176
Sum finansinntekter		281	1 224
Annen rentekostnad		82	11
Annen finanskostnad			180
Sum finanskostnader		82	192
Netto finans		199	1 032
Ordinært resultat før skattekostnad		-66 475	-66 809
Skattekostnad på ordinært resultat	3	-14 625	-14 735
Ordinært resultat etter skattekostnad		-51 850	-52 074
Årsresultat		-51 850	-52 074
Årsresultat etter minoritetsinteresser		-51 850	-52 074
Overføringer og disponeringer			
Overføringer annen egenkapital	4	-51 850	-52 074



Resultatregnskap

Beløp i: NOK	Note	2020	2019
Sum overføringer og disponeringer		-51 850	-52 074



Balanse

Beløp i: NOK	Note	2020	2019
BALANSE - EIENDELER			
Anleggsmidler			
Immaterielle eiendeler			
Varige driftsmidler			
Tomter, bygninger og annen fast eiendom	2	8 017 580	8 264 700
Maskiner og anlegg	2	220 426	68 176
Sum varige driftsmidler		8 238 006	8 332 876
Sum anleggsmidler		8 238 006	8 332 876
Omløpsmidler			
Varer			
Fordringer			
Kundefordringer		24 112	1 389
Andre kortsiktige fordringer		3 634	524 165
Sum fordringer		27 746	525 554
Bankinnskudd, kontanter og lignende			
Bankinnskudd, kontanter o.l.	5	582 189	239 832
Sum bankinnskudd, kontanter og lignende		582 189	239 832
Sum omløpsmidler		609 935	765 386
SUM EIENDELER		8 847 941	9 098 262
BALANSE - EGENKAPITAL OG GJELD			
Egenkapital			
Innskutt egenkapital			
Selskapskapital	6	200 000	200 000
Overkurs	4	219 456	219 456
Sum innskutt egenkapital		419 456	419 456



Balanse

Beløp i: NOK	Note	2020	2019
Opptjent egenkapital			
Annen egenkapital	4	7 599 144	7 650 994
Sum opptjent egenkapital		7 599 144	7 650 994
Sum egenkapital		8 018 600	8 070 450
Gjeld			
Langsiktig gjeld			
Utsatt skatt	3	611 577	746 556
Sum avsetninger for forpliktelser		611 577	746 556
Annen langsiktig gjeld			
Sum langsiktig gjeld		611 577	746 556
Kortsiktig gjeld			
Leverandørgjeld		16 331	2 802
Betalbar skatt	3	120 354	159 334
Skyldig offentlige avgifter			51 551
Annen kortsiktig gjeld		81 080	67 570
Sum kortsiktig gjeld		217 764	281 256
Sum gjeld		829 341	1 027 812
SUM EGENKAPITAL OG GJELD		8 847 941	9 098 262



Brønnøysundregistrene

ÅRSREGNSKAP FOR REGNSKAPSÅRET 2020 - GENERELL INFORMASJON

Journalnummer: 2021 684910

Enheten

Organisasjonsnummer: 989 114 484
Organisasjonsform: Aksjeselskap
Foretaksnavn: HYDRAULIC SERVICE AS
Forretningsadresse: Jarlsberggata 64
3170 SEM

Regnskapsår

Årsregnskapets periode: 01.01.2020 - 31.12.2020

Konsern

Morselskap i konsern: Nei

Regnskapsregler

Regler for små foretak benyttet: Ja
Benyttet ved utarbeidelsen av
årsregnskapet til selskapet: Regnskapslovens alminnelige regler

Årsregnskapet fastsatt av kompetent organ

Bekreftet av representant for selskapet: Odd Are Engen
Dato for fastsettelse av årsregnskapet: 30.05.2021

Revisjon

Selskapet har besluttet at årsregnskapet
ikke skal revideres: Ja
Årsregnskapet er utarbeidet av ekstern
autorisert regnskapsfører: Ja
Ekstern autorisert regnskapsfører har i
løpet av regnskapsåret bistått ved den
løpende regnskapsføringen eller utført
andre tjenester for selskapet enn å
utarbeide årsregnskapet: Ja

Grunnlag for avgivelse

År 2020: Årsregnskap er elektronisk innlevert.
År 2019: Tall er hentet fra elektronisk innlevert årsregnskap fra 2020.

Det er ikke krav til at årsregnskapet m.v. som sendes til Regnskapsregisteret er undertegnet. Kontrollen på at dette er utført ligger hos revisor/enhetens øverste organ. Sikkerheten ivaretas ved at innsender har rolle/rettighet for innsending av årsregnskapet via Altinn, og ved at det bekreftes at årsregnskapet er fastsatt av kompetent organ.

Brønnøysundregistrene, 28.08.2021

Brønnøysundregistrene
Postadresse: Postboks 900, 8910 Brønnøysund
Telefon: 75 00 75 00
E-post: firmapost@brreg.no Internett: www.brreg.no
Organisasjonsnummer: 974 760 673



Organisasjonsnr: 989 114 484
HYDRAULIC SERVICE AS

RESULTATREGNSKAP

Beløp i: NOK	Note	2020	2019
RESULTATREGNSKAP			
Inntekter			
Salgsinntekt		289 871	195 699
Annen driftsinntekt		263 740	313 659
Sum inntekter		553 611	509 358
Kostnader			
Varekostnad		22 592	38 687
Lønnskostnad	1	45 266	27 410
Avskrivning på varige driftsmidler	2	289 870	257 504
Annen driftskostnad		262 557	253 598
Sum kostnader		620 285	577 199
Driftsresultat		-66 674	-67 841
Finansinntekter og finanskostnader			
Annen renteinntekt		106	1 048
Annen finansinntekt		175	176
Sum finansinntekter		281	1 224
Annen rentekostnad		82	11
Annen finanskostnad			180
Sum finanskostnader		82	192
Netto finans		199	1 032
Ordinært resultat før skattekostnad			
Skattekostnad på ordinært resultat	3	-14 625	-14 735
Ordinært resultat etter skattekostnad		-51 850	-52 074
Årsresultat		-51 850	-52 074
Årsresultat etter minoritetsinteresser		-51 850	-52 074
Overføringer og disponeringer			
Overføringer annen egenkapital	4	-51 850	-52 074
Sum overføringer og disponeringer		-51 850	-52 074



Organisasjonsnr: 989 114 484
HYDRAULIC SERVICE AS

BALANSE

Beløp i: NOK Note 2020 2019

BALANSE - EIENDELER

Anleggsmidler Immaterielle eiendeler

Varige driftsmidler

Tomter, bygninger og annen fast eiendom	2	8 017 580	8 264 700
Maskiner og anlegg	2	220 426	68 176
Sum varige driftsmidler		8 238 006	8 332 876

Sum anleggsmidler 8 238 006 8 332 876

Omløpsmidler

Varer

Fordringer

Kundefordringer		24 112	1 389
Andre kortsiktige fordringer		3 634	524 165
Sum fordringer		27 746	525 554

Bankinnskudd, kontanter og lignende

Bankinnskudd, kontanter o. l.	5	582 189	239 832
Sum bankinnskudd, kontanter og lignende		582 189	239 832

Sum omløpsmidler 609 935 765 386

SUM EIENDELER 8 847 941 9 098 262

BALANSE - EGENKAPITAL OG GJELD

Egenkapital

Innskutt egenkapital

Selskapskapital	6	200 000	200 000
Overkurs	4	219 456	219 456
Sum innskutt egenkapital		419 456	419 456

Opptjent egenkapital

Annen egenkapital	4	7 599 144	7 650 994
Sum opptjent egenkapital		7 599 144	7 650 994

Sum egenkapital 8 018 600 8 070 450

Gjeld



Langsiktig gjeld			
Utsatt skatt	3	611 577	746 556
Sum avsetninger for forpliktelse		611 577	746 556
Annen langsiktig gjeld			
Sum langsiktig gjeld		611 577	746 556
Kortsiktig gjeld			
Leverandørgjeld		16 331	2 802
Betalbar skatt	3	120 354	159 334
Skyldig offentlige avgifter			51 551
Annen kortsiktig gjeld		81 080	67 570
Sum kortsiktig gjeld		217 764	281 256
Sum gjeld		829 341	1 027 812
SUM EGENKAPITAL OG GJELD		8 847 941	9 098 262



Organisasjonsnr: 989 114 484
HYDRAULIC SERVICE AS

NOTEOPPLYSNINGER - SELSKAP - alle poster oppgitt i hele tall

Note

Antall aksjer og aksjeeiere

<u>Aksjeklasse</u>	<u>Ant. aksjer</u>	<u>Pålydende</u>	<u>Bokført verdi</u>
Ordinære aksjer	2000.00	100.00	200000.00

<u>Aksjeeiere - fritekst</u>	<u>Antall</u>	<u>Eierandel</u>	<u>Aksjeklasse</u>
Odd Are Engen	2000.00	100.00%	Ordinære aksjer

<u>Sum</u>	<u>Sum antall</u>	<u>Sum eierandel</u>
	2000.00	100.00%

Note

Ytelser til ledende personer

Er det gitt ytelser til ledende person: Nei

Ytelser til daglig leder

<u>Ytelser</u>	<u>Lønn</u>	<u>Pensj.forpl.</u>	<u>Andre godtgj.</u>
----------------	-------------	---------------------	----------------------

Note

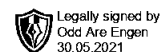
Antall årsverk i regnskapsåret

Virksomheten har hatt følgende antall årsverk:
0.00

Note

Lån og sikkerhetsstillelse til ledende personer og aksjeeiere

Er det gitt lån eller sikkerhetsstillelse til ledende personer: Nei



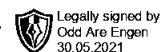
**Årsregnskap 2020
for
Hydraulic Service AS**

Organisasjonsnr. 989114484

Utarbeidet av:
Balanse Økonomi AS
Autorisert regnskapsførerselskap
Gressbanen Trudvangveien 67
3117 TØNSBERG



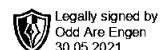
Hydraulic Service AS

**Resultatregnskap**

	Note	2020	2019
DRIFTSINNEKTER OG DRIFTSKOSTNADER			
Driftsinntekter			
Salgsinntekt		289 871	195 699
Annen driftsinntekt		263 740	313 659
Sum driftsinntekter		553 611	509 358
Driftskostnader			
Varekostnad		22 592	38 687
Lønnskostnad	1	45 266	27 410
Avskrivning på varige driftsmidler	2	289 870	257 504
Annen driftskostnad		262 557	253 598
Sum driftskostnader		620 285	577 199
DRIFTSRESULTAT		(66 674)	(67 841)
FINANSINNEKTER OG FINANSKOSTNADER			
Finansinntekter			
Annen renteinntekt		106	1 048
Annen finansinntekt		175	176
Sum finansinntekter		281	1 224
Finanskostnader			
Annen rentekostnad		82	11
Annen finanskostnad		0	180
Sum finanskostnader		82	192
NETTO FINANSPOSTER		199	1 032
ORDINÆRT RES. FØR SKATTEKOSTNAD		(66 475)	(66 809)
Skattekostnad på ordinært resultat	3	(14 625)	(14 735)
ORDINÆRT RESULTAT		(51 850)	(52 074)
ÅRSRESULTAT		(51 850)	(52 074)
OVERF. OG DISPONERINGER			
Overføringer annen egenkapital	4	(51 850)	(52 074)
SUM OVERF. OG DISP.		(51 850)	(52 074)



Hydraulic Service AS

**Balanse pr. 31.12.2020**

	Note	31.12.2020	31.12.2019
EIENDELER			
ANLEGGSMIDLER			
Varige driftsmidler			
Tomter, bygninger og annen fast eiendom	2	8 017 581	8 264 701
Maskiner og anlegg	2	220 426	68 176
Sum varige driftsmidler		8 238 007	8 332 877
SUM ANLEGGSMIDLER		8 238 007	8 332 877
OMLØPSMIDLER			
Fordringer			
Kundefordringer		24 112	1 389
Andre kortsiktige fordringer		3 634	524 165
Sum fordringer		27 746	525 554
Bankinnskudd, kontanter o.l.	5	582 189	239 832
SUM OMLØPSMIDLER		609 935	765 386
SUM EIENDELER		8 847 941	9 098 262
EGENKAPITAL OG GJELD			
EGENKAPITAL			
Innskutt egenkapital			
Selskapskapital	6	200 000	200 000
Overkurs	4	219 456	219 456
Sum innskutt egenkapital		419 456	419 456
Opptjent egenkapital			
Annen egenkapital	4	7 599 144	7 650 994
Sum opptjent egenkapital		7 599 144	7 650 994
SUM EGENKAPITAL		8 018 600	8 070 450
GJELD			
LANGSIKTIG GJELD			
Avsetning for forpliktelser			
Utsatt skatt	3	611 577	746 556
Sum avsetning for forpliktelser		611 577	746 556
SUM LANGSIKTIG GJELD		611 577	746 556
KORTSIKTIG GJELD			
Leverandørgjeld		16 331	2 802
Betalbar skatt	3	120 354	159 334
Skyldig offentlige avgifter		0	51 551
Annen kortsiktig gjeld		81 080	67 570
SUM KORTSIKTIG GJELD		217 764	281 256
SUM GJELD		829 341	1 027 812
SUM EGENKAPITAL OG GJELD		8 847 941	9 098 262

Tønsberg; _____ / _____ - 2021

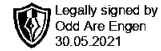
Odd Are Engen
Styrets leder

Årsregnskap for Hydraulic Service AS

Organisasjonsnr. 989114484



Hydraulic Service AS



Noter 2020

Regnskapsprinsipper:

Årsregnskapet er satt opp i samsvar med regnskapsloven og god regnskapsskikk for små foretak.

Omløpsmidler og kortsiktig gjeld

Omløpsmidler og kortsiktig gjeld omfatter normalt poster som forfaller til betaling innen ett år etter siste dag i regnskapsåret, samt poster som knytter seg til varekretsløpet. Omløpsmidler vurderes til laveste verdi av anskaffelseskost og antatt virkelig verdi (Laveste verdis prinsipp).

Anleggsmidler og langsiktig gjeld

Anleggsmidler omfatter eiendeler bestemt til varig eie og bruk for virksomheten. Anleggsmidler er vurdert til anskaffelseskost. Varige driftsmidler føres opp i balansen og avskrives lineært over driftsmidlets forventede økonomiske levetid. Levetid fremkommer av de avskrivningssatsene som er angitt i noteopplysningene. Varige driftsmidler nedskrives til virkelig verdi ved verdifall som forventes ikke å være av forbigående art. Nedskrivninger blir reversert når grunnlaget for nedskrivningen ikke lenger finnes å være til stede. Langsiktig gjeld er gjeld som ikke faller inn under definisjonen av kortsiktig gjeld.

Inntektsføring

Inntektsføring ved salg av varer skjer på leveringstidspunktet. Tjenester inntektsføres i takt med utførelsen. Andelen av salgsinntekter som knytter seg til fremtidige serviceytelser, balanseføres som uopptjent inntekt ved salget og inntektsføres deretter i takt med levering av ytelsene.

Fordringer

Kundefordringer føres opp i balansen til pålydende etter fradrag for avsetning til påregnelig tap. Avsetning til påregnelig tap gjøres på grunnlag av en individuell vurdering av de enkelte fordringene.

Andre fordringer er også gjenstand for en tilsvarende vurdering.

Skatt

Skattekostnaden i resultatregnskapet omfatter periodens betalbare skatt som blir utlignet og forfaller til betaling i neste regnskapsår i tillegg til endring i utsatt skatt. Utsatt skatt er beregnet med skattesatsen ved utgangen av regnskapsåret (22 %) på grunnlag av skattereduserende og skatteøkende midlertidige forskjeller som eksisterer mellom regnskapsmessige og skattemessige verdier. I beregningen er det også medtatt skattemessig framførbart underskudd ved regnskapsårets utgang. Skatteøkende og skattereduserende midlertidige forskjeller som reverserer eller kan reversere i samme periode er utlignet og nettoført.

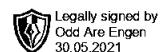
Eventuell utsatt skatt på merverdier i forbindelse med oppkjøp av datterselskap blir ikke utlignet.

Pensjonsforpliktelser

Selskapet har kunn hatt deltidsansatt og kommer ikke under reglene om obligatorsik tjenstepensjon



Hydraulic Service AS



Noter 2020

Note 1 - Lønnskostnad

	I år	I fjor
Lønn	39 672	21 996
Arbeidsgiveravgift	5 594	2 814
Andre lønnsrelaterte ytelser	0	2 600
Totalt	45 266	27 410

Note 2 - Avskrivning på varige driftsmidler

	Tomter, bygninger og annen fast eiendom	Maskiner og anlegg	Sum
Anskaffelseskost pr. 1/1	8 891 046	164 991	9 056 037
+ Tilgang	0	195 000	195 000
- Avgang	0	0	0
Anskaffelseskost pr. 31/12	8 891 046	359 991	9 251 037
Akk. av/nedskr. pr 1/1	626 345	96 815	723 160
+ Ordinære avskrivninger	247 120	42 750	289 870
+ Avskr. på oppskrivning	0	0	0
- Tilbakeført avskrivning	0	0	0
+ Ekstraord nedskrivninger	0	0	0
Akk. av/nedskr. pr. 31/12	873 465	139 565	1 013 030
Balanseført verdi pr 31/12	8 017 581	220 426	8 238 007
Prosentats for ord.avskr	2-10	20-20	

Note 3 - Skattekostnad på ordinært resultat

Spesifikasjon av årets skattegrunnlag:

Resultat før skattekostnader	-66 475
+ Permanente og andre forskjeller	0
+ Endring i midlertidige forskjeller	613 539
= Inntekt	547 064

Spesifikasjon av årets skattekostnad:

Beregnet skatt av årets resultat	120 354
= Sum betalbar skatt	120 354
+/- Endring i utsatt skatt / utsatt skattefordel	-134 979
= Ordinær skattekostnad	-14 625
Skattesats i inntektsåret	22

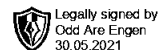
Betalbar skatt i balansen består av

Noter for Hydraulic Service AS

Organisasjonsnr. 989114484



Hydraulic Service AS



Noter 2020

Sum betalbar skatt	120 354
- Refusjon av skatt tiltakspakke 2020	0
= Betalbar skatt i balansen	120 354

Utsatt skatt/utsatt skattefordel

	2020	2019
+ Driftsmidler inkl. goodwill	155 813	113 330
+ Gevinst- og tapskonto	2 624 087	3 280 109
= Grunnlag utsatt skatt	2 779 900	3 393 439
Utsatt skatt	611 577	746 556

Note 4 - Overføringer annen egenkapital

	Aksjekapital / selskapskapital	Overkurs	Annen egenkapital	Sum egenkapital
Pr 1.1.	200 000	219 456	7 650 994	8 070 450
-Til årets resultat			-51 850	-51 850
Pr 31.12.	200 000	219 456	7 599 144	8 018 600

Note 5 - Bankinnskudd, kontanter o.l.

Skattetrekkinnskudd utgjør pr 31.12. i år kr 1 751 og utgjorde pr 31.12. i fjor kr 1 751.

Skyldig skattetrekk er 0 pr 31.12

Note 6 - Selskapskapital

Selskapet har 2 000 aksjer pålydende kr 100 pr. aksje, samlet aksjekapital utgjør kr 200 000.

Selskapet har en aksjonær:

Navn	Antall Eierandel
Odd Are Engen	2 000 100,00 %



Hydraulic Service AS

Noter 2020

Regnskapsprinsipper:

Årsregnskapet er satt opp i samsvar med regnskapsloven og god regnskapsskikk for små foretak.

Omløpsmidler og kortsiktig gjeld

Omløpsmidler og kortsiktig gjeld omfatter normalt poster som forfaller til betaling innen ett år etter siste dag i regnskapsåret, samt poster som knytter seg til varekretsløpet. Omløpsmidler vurderes til laveste verdi av anskaffelseskost og antatt virkelig verdi (Laveste verdis prinsipp).

Anleggsmidler og langsiktig gjeld

Anleggsmidler omfatter eiendeler bestemt til varig eie og bruk for virksomheten. Anleggsmidler er vurdert til anskaffelseskost. Varige driftsmidler føres opp i balansen og avskrives lineært over driftsmidlets forventede økonomiske levetid. Levetid fremkommer av de avskrivningssatsene som er angitt i noteopplysningene. Varige driftsmidler nedskrives til virkelig verdi ved verdifall som forventes ikke å være av forbigående art. Nedskrivninger blir reversert når grunnlaget for nedskrivningen ikke lenger finnes å være til stede. Langsiktig gjeld er gjeld som ikke faller inn under definisjonen av kortsiktig gjeld.

Inntektsføring

Inntektsføring ved salg av varer skjer på leveringstidspunktet. Tjenester inntektsføres i takt med utførelsen. Andelen av salgsinntekter som knytter seg til fremtidige serviceytelser, balanseføres som uopptjent inntekt ved salget og inntektsføres deretter i takt med levering av ytelsene.

Fordringer

Kundefordringer føres opp i balansen til pålydende etter fradrag for avsetning til påregnelig tap. Avsetning til påregnelig tap gjøres på grunnlag av en individuell vurdering av de enkelte fordringene.

Andre fordringer er også gjenstand for en tilsvarende vurdering.

Skatt

Skattekostnaden i resultatregnskapet omfatter periodens betalbare skatt som blir utlignet og forfaller til betaling i neste regnskapsår i tillegg til endring i utsatt skatt. Utsatt skatt er beregnet med skattesatsen ved utgangen av regnskapsåret (22 %) på grunnlag av skattereduserende og skatteøkende midlertidige forskjeller som eksisterer mellom regnskapsmessige og skattemessige verdier. I beregningen er det også medtatt skattemessig framførbart underskudd ved regnskapsårets utgang. Skatteøkende og skattereduserende midlertidige forskjeller som reverserer eller kan reversere i samme periode er utlignet og nettoført.

Eventuell utsatt skatt på merverdier i forbindelse med oppkjøp av datterselskap blir ikke utlignet.

Pensjonsforpliktelser

Selskapet har kunn hatt deltidsansatt og kommer ikke under reglene om obligatorsik tjenestepensjon

Note 1 - Lønnskostnad

Noter for Hydraulic Service AS

Organisasjonsnr. 989114484



Hydraulic Service AS

Noter 2020

	I år	I fjor
Lønn	39 672	21 996
Arbeidsgiveravgift	5 594	2 814
Andre lønnsrelaterte ytelser	0	2 600
Totalt	45 266	27 410

Note 2 - Avskrivning på varige driftsmidler

	Tomter, bygninger og annen fast eiendom	Maskiner og anlegg	Sum
Anskaffelseskost pr. 1/1	8 891 046	164 991	9 056 037
+ Tilgang	0	195 000	195 000
- Avgang	0	0	0
Anskaffelseskost pr. 31/12	8 891 046	359 991	9 251 037
Akk. av/nedskr. pr 1/1	626 345	96 815	723 160
+ Ordinære avskrivninger	247 120	42 750	289 870
+ Avskr. på oppskrivning	0	0	0
- Tilbakeført avskrivning	0	0	0
+ Ekstraord nedskrivninger	0	0	0
Akk. av/nedskr. pr. 31/12	873 465	139 565	1 013 030
Balanseført verdi pr 31/12	8 017 581	220 426	8 238 007
Prosentats for ord.avskr	2-10	20-20	

Note 3 - Skattekostnad på ordinært resultat

Spesifikasjon av årets skattegrunnlag:

Resultat før skattekostnader	-66 475
+ Permanente og andre forskjeller	0
+ Endring i midlertidige forskjeller	613 539
= Inntekt	547 064

Spesifikasjon av årets skattekostnad:

Beregnet skatt av årets resultat	120 354
= Sum betalbar skatt	120 354
+/- Endring i utsatt skatt / utsatt skattefordel	-134 979
= Ordinær skattekostnad	-14 625
Skattesats i inntektsåret	22

Betalbar skatt i balansen består av

Sum betalbar skatt	120 354
- Refusjon av skatt tiltakspakke 2020	0



Hydraulic Service AS

Noter 2020

= Betalbar skatt i balansen 120 354

Utsatt skatt/utsatt skattefordel

	2020	2019
+ Driftsmidler inkl. goodwill	155 813	113 330
+ Gevinst- og tapskonto	2 624 087	3 280 109
= Grunnlag utsatt skatt	2 779 900	3 393 439
Utsatt skatt	611 577	746 556

Note 4 - Overføringer annen egenkapital

	Aksjekapital / selskapskapital	Overkurs	Annen egenkapital	Sum egenkapital
Pr 1.1.	200 000	219 456	7 650 994	8 070 450
-Til årets resultat			-51 850	-51 850
Pr 31.12.	200 000	219 456	7 599 144	8 018 600

Note 5 - Bankinnskudd, kontanter o.l.

Skattetrekkinnskudd utgjør pr 31.12. i år kr 1 751 og utgjorde pr 31.12. i fjor kr 1 751.

Skyldig skattetrekk er 0 pr 31.12

Note 6 - Selskapskapital



Hydraulic Service AS

Resultatregnskap

	Note	2020	2019
DRIFTSINNEKTER OG DRIFTSKOSTNADER			
Driftsinntekter			
Salgsinntekt		289 871	195 699
Annen driftsinntekt		263 740	313 659
Sum driftsinntekter		553 611	509 358
Driftskostnader			
Varekostnad		22 592	38 687
Lønnskostnad	1	45 266	27 410
Avskrivning på varige driftsmidler	2	289 870	257 504
Annen driftskostnad		262 557	253 598
Sum driftskostnader		620 285	577 199
DRIFTSRESULTAT		(66 674)	(67 841)
FINANSINNEKTER OG FINANSKOSTNADER			
Finansinntekter			
Annen renteinntekt		106	1 048
Annen finansinntekt		175	176
Sum finansinntekter		281	1 224
Finanskostnader			
Annen rentekostnad		82	11
Annen finanskostnad		0	180
Sum finanskostnader		82	192
NETTO FINANSPOSTER		199	1 032
ORDINÆRT RES. FØR SKATTEKOSTNAD		(66 475)	(66 809)
Skattekostnad på ordinært resultat	3	(14 625)	(14 735)
ORDINÆRT RESULTAT		(51 850)	(52 074)
ÅRSRESULTAT		(51 850)	(52 074)
OVERF. OG DISPONERINGER			
Overføringer annen egenkapital	4	(51 850)	(52 074)
SUM OVERF. OG DISP.		(51 850)	(52 074)



Hydraulic Service AS

Balanse pr. 31.12.2020

	Note	31.12.2020	31.12.2019
EIENDELER			
ANLEGGSMIDLER			
Varige driftsmidler			
Tomter, bygninger og annen fast eiendom	2	8 017 581	8 264 701
Maskiner og anlegg	2	220 426	68 176
Sum varige driftsmidler		8 238 007	8 332 877
SUM ANLEGGSMIDLER		8 238 007	8 332 877
OMLØPSMIDLER			
Fordringer			
Kundefordringer		24 112	1 389
Andre kortsiktige fordringer		3 634	524 165
Sum fordringer		27 746	525 554
Bankinnskudd, kontanter o.l.	5	582 189	239 832
SUM OMLØPSMIDLER		609 935	765 386
SUM EIENDELER		8 847 941	9 098 262
EGENKAPITAL OG GJELD			
EGENKAPITAL			
Innskutt egenkapital			
Selskapskapital	6	200 000	200 000
Overkurs	4	219 456	219 456
Sum innskutt egenkapital		419 456	419 456
Opptjent egenkapital			
Annen egenkapital	4	7 599 144	7 650 994
Sum opptjent egenkapital		7 599 144	7 650 994
SUM EGENKAPITAL		8 018 600	8 070 450
GJELD			
LANGSIKTIG GJELD			
Avsetning for forpliktelser			
Utsatt skatt	3	611 577	746 556
Sum avsetning for forpliktelser		611 577	746 556
SUM LANGSIKTIG GJELD		611 577	746 556
KORTSIKTIG GJELD			
Leverandørgjeld		16 331	2 802
Betalbar skatt	3	120 354	159 334
Skyldig offentlige avgifter		0	51 551
Annen kortsiktig gjeld		81 080	67 570
SUM KORTSIKTIG GJELD		217 764	281 256
SUM GJELD		829 341	1 027 812
SUM EGENKAPITAL OG GJELD		8 847 941	9 098 262

Tønsberg; _____ / _____ - 2021

Odd Are Engen
Styrets leder

Årsregnskap for Hydraulic Service AS

Organisasjonsnr. 989114484



Hydraulic Service AS

Balanse pr. 31.12.2020

Note	31.12.2020	31.12.2019
------	------------	------------



**Årsregnskap 2020
for
Hydraulic Service AS**

Organisasjonsnr. 989114484

Utarbeidet av:
Balanse Økonomi AS
Autorisert regnskapsførerselskap
Gressbanen Trudvangveien 67
3117 TØNSBERG