



## ÅRSREGNSKAPET FOR REGNSKAPSÅRET 2022 - GENERELL INFORMASJON

### Enheten

Organisasjonsnummer:	985 815 534
Organisasjonsform:	Aksjeselskap
Foretaksnavn:	KANTEGA AS
Forretningsadresse:	Kirkegata 5 0153 OSLO

### Regnskapsår

Årsregnskapets periode:	01.01.2022 - 31.12.2022
-------------------------	-------------------------

### Konsern

Mørselskap i konsern:	Ja
Konsernregnskap lagt ved:	Ja

### Regnskapsregler

Regler for små foretak benyttet:	Nei
Benyttet ved utarbeidelsen av årsregnskapet til selskapet:	Regnskapslovens alminnelige regler
Benyttet ved utarbeidelsen av årsregnskapet til konsernet:	Regnskapslovens alminnelige regler

### Årsregnskapet fastsatt av kompetent organ

Bekreftet av representant for selskapet:	Marit Collin
Dato for fastsettelse av årsregnskapet:	10.05.2023

### Grunnlag for avgivelse

År 2022: Årsregnskapet er elektronisk innlevert  
År 2021: Tall er hentet fra elektronisk innlevert årsregnskap fra 2022

*Det er ikke krav til at årsregnskapet m.v. som sendes til Regnskapsregisteret er undertegnet. Kontrollen på at dette er utført ligger hos revisor/enhetens øverste organ. Sikkerheten ivaretas ved at innsender har rolle/rettighet for innsending av årsregnskapet via Altinn, og ved at det bekreftes at årsregnskapet er fastsatt av kompetent organ.*

Brønnøysundregistrene, 21.07.2024



### Resultatregnskap

Beløp i: NOK	Note	2022	2021
<b>RESULTATREGNSKAP</b>			
<b>Inntekter</b>			
Salgsinntekt	1	286 585 808	262 340 515
<b>Sum inntekter</b>		<b>286 585 808</b>	<b>262 340 515</b>
<b>Kostnader</b>			
Prosjektkostnader	1	32 822 115	29 760 669
Lønnskostnad	2,3	187 089 103	161 600 459
Avskrivning på varige driftsmidler og immaterielle eiendeler	4	579 252	617 774
Annen driftskostnad	2	42 277 920	33 327 542
<b>Sum kostnader</b>		<b>262 768 390</b>	<b>225 306 444</b>
<b>Driftsresultat</b>		<b>23 817 418</b>	<b>37 034 071</b>
<b>Finansinntekter og finanskostnader</b>			
Utbytte fra datterselskap	5,6	11 000 000	9 000 000
Annen renteinntekt		845 299	276 365
Annen finansinntekt		44 230	3 634
<b>Sum finansinntekter</b>		<b>11 889 529</b>	<b>9 279 999</b>
Annen rentekostnad		162 962	264 113
Annen finanskostnad		243 597	254 242
<b>Sum finanskostnader</b>		<b>406 559</b>	<b>518 355</b>
<b>Netto finans</b>		<b>11 482 970</b>	<b>8 761 644</b>
<b>Ordinært resultat før skattekostnad</b>		<b>35 300 388</b>	<b>45 795 715</b>
Skattekostnad på ordinært resultat	7	5 475 315	8 135 661
<b>Ordinært resultat etter skattekostnad</b>		<b>29 825 073</b>	<b>37 660 054</b>
<b>Årsresultat</b>	8	<b>29 825 073</b>	<b>37 660 054</b>
<b>Overføringer og disponeringer</b>			
Ordinært utbytte	8	28 689 332	37 465 700
Overføringer til/fra annen egenkapital		1 135 741	194 354
<b>Sum overføringer og disponeringer</b>		<b>29 825 073</b>	<b>37 660 054</b>



## Resultatregnskap

<b>Beløp i: NOK</b>	<b>Note</b>	<b>2022</b>	<b>2021</b>
---------------------	-------------	-------------	-------------

---



## Balanse

Beløp i: NOK	Note	2022	2021
<b>BALANSE - EIENDELER</b>			
<b>Anleggsmidler</b>			
<b>Immaterielle eiendeler</b>			
<b>Varige driftsmidler</b>			
Bygningsmessige påkostninger	4	2 431 470	181 756
Driftsløsøre og inventar	4	2 373 940	801 097
<b>Sum varige driftsmidler</b>		<b>4 805 410</b>	<b>982 853</b>
<b>Finansielle anleggsmidler</b>			
Investering i datterselskap	5,6	30 000	30 000
Pnsjonsmidler	3	3 663 581	2 932 157
<b>Sum finansielle anleggsmidler</b>		<b>3 693 581</b>	<b>2 962 157</b>
<b>Sum anleggsmidler</b>		<b>8 498 991</b>	<b>3 945 010</b>
<b>Omløpsmidler</b>			
<b>Varer</b>			
Prosjekter i arbeid	1	20 013 983	19 551 942
<b>Sum varer</b>		<b>20 013 983</b>	<b>19 551 942</b>
<b>Fordringer</b>			
Kundefordringer	1,9	32 824 696	29 921 190
Andre fordringer	6	3 678 078	1 396 928
Konsernfordringer	6	11 000 000	9 000 000
<b>Sum fordringer</b>		<b>47 502 774</b>	<b>40 318 118</b>
<b>Bankinnskudd, kontanter og lignende</b>			
Bankinnskudd, kontanter og lignende	10	40 477 287	59 079 383
<b>Sum bankinnskudd, kontanter og lignende</b>		<b>40 477 287</b>	<b>59 079 383</b>
<b>Sum omløpsmidler</b>		<b>107 994 044</b>	<b>118 949 443</b>
<b>SUM EIENDELER</b>		<b>116 493 035</b>	<b>122 894 453</b>



## Balanse

Beløp i: NOK	Note	2022	2021
<b>BALANSE - EGENKAPITAL OG GJELD</b>			
<b>Egenkapital</b>			
<b>Innskutt egenkapital</b>			
Aksjekapital	11	5 389 375	5 313 625
Beholdning av egne aksjer	11	-10 125	-11 875
Overkurs		22 585 424	22 314 456
<b>Sum innskutt egenkapital</b>		<b>27 964 674</b>	<b>27 616 206</b>
<b>Opptjent egenkapital</b>			
Annen egenkapital		9 127 004	7 991 264
<b>Sum opptjent egenkapital</b>		<b>9 127 004</b>	<b>7 991 264</b>
<b>Sum egenkapital</b>	8	<b>37 091 678</b>	<b>35 607 470</b>
<b>Gjeld</b>			
<b>Langsiktig gjeld</b>			
Utsatt skatt	7	822 718	581 519
<b>Sum avsetninger for forpliktelser</b>		<b>822 718</b>	<b>581 519</b>
<b>Annen langsiktig gjeld</b>			
<b>Sum langsiktig gjeld</b>		<b>822 718</b>	<b>581 519</b>
<b>Kortsiktig gjeld</b>			
Leverandørgjeld	6	3 998 945	4 810 090
Betalbar skatt	7	5 234 680	8 083 213
Skyldige offentlige avgifter		24 343 453	20 973 560
Utbytte	8	28 689 332	37 465 700
Annen kortsiktig gjeld		16 312 229	15 372 901
<b>Sum kortsiktig gjeld</b>		<b>78 578 639</b>	<b>86 705 464</b>
<b>Sum gjeld</b>		<b>79 401 357</b>	<b>87 286 983</b>
<b>SUM EGENKAPITAL OG GJELD</b>		<b>116 493 035</b>	<b>122 894 453</b>



### Konsernets resultatregnskap

Beløp i: NOK	Note	2022	2021
<b>RESULTATREGNSKAP</b>			
<b>Inntekter</b>			
Salgsinntekt	1	302 696 479	274 647 234
<b>Sum inntekter</b>		<b>302 696 479</b>	<b>274 647 234</b>
<b>Kostnader</b>			
Prosjektkostnader	1	32 753 588	29 760 669
Lønnskostnad	2,3	187 089 103	161 600 459
Avskrivning på varige driftsmidler og immaterielle eiendeler	4	579 252	617 774
Annen driftskostnad	2	44 201 479	33 702 977
<b>Sum kostnader</b>		<b>264 623 422</b>	<b>225 681 879</b>
<b>Driftsresultat</b>		<b>38 073 057</b>	<b>48 965 355</b>
<b>Finansinntekter og finanskostnader</b>			
Utbytte fra datterselskap	5,6		
Annen renteinntekt		845 299	276 365
Annen finansinntekt		44 230	3 634
<b>Sum finansinntekter</b>		<b>889 529</b>	<b>279 999</b>
Annen rentekostnad		165 583	264 367
Annen finanskostnad		243 597	254 242
<b>Sum finanskostnader</b>		<b>409 180</b>	<b>518 609</b>
<b>Netto finans</b>		<b>480 349</b>	<b>-238 610</b>
<b>Ordinært resultat før skattekostnad</b>		<b>38 553 406</b>	<b>48 726 745</b>
Skattekostnad på ordinært resultat	7	8 594 035	10 760 488
<b>Ordinært resultat etter skattekostnad</b>		<b>29 959 371</b>	<b>37 966 257</b>
<b>Årsresultat</b>		<b>29 959 371</b>	<b>37 966 257</b>
<b>Overføringer og disponeringer</b>			
Ordinært utbytte	8	28 689 332	37 465 700
Overføringer til/fra annen egenkapital		1 270 039	500 557
<b>Sum overføringer og disponeringer</b>		<b>29 959 371</b>	<b>37 966 257</b>



## Konsernets resultatregnskap

Beløp i: NOK	Note	2022	2021
--------------	------	------	------

---



### Konsernets balanse

Beløp i: NOK	Note	2022	2021
<b>BALANSE - EIENDELER</b>			
<b>Anleggsmidler</b>			
<b>Immaterielle eiendeler</b>			
<b>Varige driftsmidler</b>			
Bygningsmessige påkostninger	4	2 431 470	181 756
Driftsløsøre og inventar	4	2 373 940	801 097
<b>Sum varige driftsmidler</b>		<b>4 805 410</b>	<b>982 853</b>
<b>Finansielle anleggsmidler</b>			
Pensjonsmidler	3	3 663 581	2 932 157
<b>Sum finansielle anleggsmidler</b>		<b>3 663 581</b>	<b>2 932 157</b>
<b>Sum anleggsmidler</b>		<b>8 468 991</b>	<b>3 915 010</b>
<b>Omløpsmidler</b>			
<b>Varer</b>			
Prosjekter i arbeid	1	20 013 983	19 551 942
<b>Sum varer</b>		<b>20 013 983</b>	<b>19 551 942</b>
<b>Fordringer</b>			
Kundefordringer	1,9	33 912 248	28 781 539
Andre fordringer	6	3 774 977	1 434 131
<b>Sum fordringer</b>		<b>37 687 225</b>	<b>30 215 670</b>
<b>Bankinnskudd, kontanter og lignende</b>			
Bankinnskudd, kontanter og lignende	10	55 743 358	73 890 647
<b>Sum bankinnskudd, kontanter og lignende</b>		<b>55 743 358</b>	<b>73 890 647</b>
<b>Sum omløpsmidler</b>		<b>113 444 566</b>	<b>123 658 259</b>
<b>SUM EIENDELER</b>		<b>121 913 557</b>	<b>127 573 269</b>

### BALANSE - EGENKAPITAL OG GJELD



## Konsernets balanse

Beløp i: NOK	Note	2022	2021
<b>Egenkapital</b>			
<b>Innskutt egenkapital</b>			
Selskapskapital	11	5 389 375	5 313 625
Beholdning av egne aksjer	11	-10 125	-11 875
Overkurs		22 585 424	22 314 456
<b>Sum innskutt egenkapital</b>		<b>27 964 674</b>	<b>27 616 206</b>
<b>Opptjent egenkapital</b>			
Annen egenkapital		11 241 037	9 970 999
<b>Sum opptjent egenkapital</b>		<b>11 241 037</b>	<b>9 970 999</b>
<b>Sum egenkapital</b>		<b>39 205 711</b>	<b>37 587 205</b>
<b>Gjeld</b>			
<b>Langsiktig gjeld</b>			
Utsatt skatt	7	822 718	581 519
<b>Sum avsetninger for forpliktelser</b>		<b>822 718</b>	<b>581 519</b>
<b>Annen langsiktig gjeld</b>			
<b>Sum langsiktig gjeld</b>		<b>822 718</b>	<b>581 519</b>
<b>Kortsiktig gjeld</b>			
Leverandørgjeld	6	4 207 595	4 884 344
Betalbar skatt	7	8 260 261	10 708 040
Skyldige offentlige avgifter		24 343 453	20 973 560
Utbytte	8	28 689 332	37 465 700
Annen kortsiktig gjeld		16 384 487	15 372 900
<b>Sum kortsiktig gjeld</b>		<b>81 885 128</b>	<b>89 404 544</b>
<b>Sum gjeld</b>		<b>82 707 846</b>	<b>89 986 063</b>
<b>SUM EGENKAPITAL OG GJELD</b>		<b>121 913 557</b>	<b>127 573 268</b>



KPMG AS  
Sjøgangen 6  
N-7010 Trondheim

Telephone +47 45 40 40 63  
Internet www.kpmg.no  
Enterprise 935 174 627 MVA

Til generalforsamlingen i Kantega AS

## Uavhengig revisors beretning

### Konklusjon

Vi har revidert årsregnskapet for Kantega AS, som består av:

- selskapsregnskapet, som består av balanse per 31. desember 2022, resultatregnskap og kontantstrømpoppstilling for regnskapsåret avsluttet per denne datoen og noter til årsregnskapet, herunder et sammendrag av viktige regnskapsprinsipper, og
- konsernregnskapet, som består av balanse per 31. desember 2022, resultatregnskap og kontantstrømpoppstilling for regnskapsåret avsluttet per denne datoen og noter til årsregnskapet, herunder et sammendrag av viktige regnskapsprinsipper.

### Etter vår mening

- oppfyller årsregnskapet gjeldende lovkrav,
- gir selskapsregnskapet et rettviseende bilde av selskapets finansielle stilling per 31. desember 2022 og av dets resultater og kontantstrømmer for regnskapsåret avsluttet per denne datoen i samsvar med regnskapslovens regler og god regnskapsskikk i Norge, og
- gir konsernregnskapet et rettviseende bilde av konsernets finansielle stilling per 31. desember 2022 og av dets resultater og kontantstrømmer for regnskapsåret avsluttet per denne datoen i samsvar med regnskapslovens regler og god regnskapsskikk i Norge.

### Grunnlag for konklusjonen

Vi har gjennomført revisjonen i samsvar med International Standards on Auditing (ISA-ene). Våre oppgaver og plikter i henhold til disse standardene er beskrevet nedenfor under *Revisors oppgaver og plikter ved revisjonen av årsregnskapet*. Vi er uavhengige av selskapet og konsernet i samsvar med kravene i relevante lover og forskrifter i Norge og International Code of Ethics for Professional Accountants (inkludert internasjonale uavhengighetsstandarder) utstedt av International Ethics Standards Board for Accountants (IESBA-reglene), og vi har overholdt våre øvrige etiske forpliktelser i samsvar med disse kravene. Innhentet revisjonsbevis er etter vår vurdering tilstrekkelig og hensiktsmessig som grunnlag for vår konklusjon.

### Øvrig informasjon

Styret og daglig leder (ledelsen) er ansvarlige for informasjonen i årsberetningen. Øvrig informasjon omfatter informasjon i årsrapporten bortsett fra årsregnskapet og den tilhørende revisjonsberetningen. Vår konklusjon om årsregnskapet ovenfor dekker ikke informasjonen i årsberetningen.

I forbindelse med revisjonen av årsregnskapet er det vår oppgave å lese årsberetningen. Formålet er å vurdere hvorvidt det foreligger vesentlig inkonsistens mellom årsberetningen og årsregnskapet og den kunnskap vi har opparbeidet oss under revisjonen av årsregnskapet, eller hvorvidt informasjon i årsberetningen ellers fremstår som vesentlig feil. Vi har plikt til å rapportere dersom årsberetningen fremstår som vesentlig feil. Vi har ingenting å rapportere i så henseende.

#### Offices in:

© KPMG AS, a Norwegian limited liability company and a member firm of the KPMG global organization of independent member firms affiliated with KPMG International Limited, a private English company limited by guarantee. All rights reserved.

Statsautoriserte revisorer - medlemmer av Den norske Revisorforening

Oslo	Elverum	Molde	Tromsø
Alta	Finnsnes	Sandefjord	Trondheim
Arendal	Hamar	Stavanger	Tynset
Bergen	Haugesund	Stord	Ulsteinvik
Bodo	Knarvik	Strøme	Ålesund
Drammen	Kristiansand		

Penneo Dokumentnr: 01IKY-DICOH-5Y7GA-D3S04-DJA16-SCZNK



Basert på kunnskapen vi har opparbeidet oss i revisjonen, mener vi at årsberetningen

- er konsistent med årsregnskapet og
- inneholder de opplysninger som skal gis i henhold til gjeldende lovkrav.

Ledelsens ansvar for årsregnskapet

Ledelsen er ansvarlig for å utarbeide årsregnskapet og for at det gir et rettviseende bilde i samsvar med regnskapslovens regler og god regnskapsskikk i Norge. Ledelsen er også ansvarlig for slik intern kontroll som den finner nødvendig for å kunne utarbeide et årsregnskap som ikke inneholder vesentlig feilinformasjon, verken som følge av misligheter eller utilsiktede feil.

Ved utarbeidelsen av årsregnskapet er ledelsen ansvarlig for å ta standpunkt til selskapets og konsernets evne til fortsatt drift, og opplyse om forhold av betydning for fortsatt drift. Forutsetningen om fortsatt drift skal legges til grunn for årsregnskapet så lenge det ikke er sannsynlig at virksomheten vil bli avvirket.

Revisors oppgaver og plikter ved revisjonen av årsregnskapet

Vårt mål er å oppnå betryggende sikkerhet for at årsregnskapet som helhet ikke inneholder vesentlig feilinformasjon, verken som følge av misligheter eller utilsiktede feil, og å avgi en revisjonsberetning som inneholder vår konklusjon. Betryggende sikkerhet er en høy grad av sikkerhet, men ingen garanti for at en revisjon utført i samsvar med ISA-ene, alltid vil avdekke vesentlig feilinformasjon. Feilinformasjon kan oppstå som følge av misligheter eller utilsiktede feil. Feilinformasjon er å anse som vesentlig dersom den enkeltvis eller samlet med rimelighet kan forventes å påvirke de økonomiske beslutningene som brukerne foretar på grunnlag av årsregnskapet.

Som del av en revisjon i samsvar med ISA-ene, utøver vi profesjonelt skjønn og utviser profesjonell skepsis gjennom hele revisjonen. I tillegg:

- identifiserer og vurderer vi risikoen for vesentlig feilinformasjon i regnskapet, enten det skyldes misligheter eller utilsiktede feil. Vi utformer og gjennomfører revisjons handlinger for å håndtere slike risikoer, og innhenter revisjonsbevis som er tilstrekkelig og hensiktsmessig som grunnlag for vår konklusjon. Risikoen for at vesentlig feilinformasjon som følge av misligheter ikke blir avdekket, er høyere enn for feilinformasjon som skyldes utilsiktede feil, siden misligheter kan innebære samarbeid, forfalskning, bevisste utelatelser, uriktige fremstillinger eller overstyring av internkontroll.
- opparbeider vi oss en forståelse av intern kontroll som er relevant for revisjonen, for å utforme revisjons handlinger som er hensiktsmessige etter omstendighetene, men ikke for å gi uttrykk for en mening om effektiviteten av selskapets og konsernets interne kontroll.
- evaluerer vi om de anvendte regnskapsprinsippene er hensiktsmessige og om regnskapsestimaterne og tilhørende noteopplysninger utarbeidet av ledelsen er rimelige.
- konkluderer vi på om ledelsens bruk av fortsatt drift-forutsetningen er hensiktsmessig, og, basert på innhentede revisjonsbevis, hvorvidt det foreligger vesentlig usikkerhet knyttet til hendelser eller forhold som kan skape tvil av betydning om selskapets og konsernets evne til fortsatt drift. Dersom vi konkluderer med at det eksisterer vesentlig usikkerhet, kreves det at vi i revisjonsberetningen henleder oppmerksomheten på tilleggsopplysningene i årsregnskapet, eller, dersom slike tilleggsopplysninger ikke er tilstrekkelige, at vi modifierer vår konklusjon. Våre konklusjoner er basert på revisjonsbevis innhentet frem til datoen for revisjonsberetningen. Etterfølgende hendelser eller forhold kan imidlertid medføre at selskapet og konsernet ikke kan fortsette driften.
- evaluerer vi den samlede presentasjonen, strukturen og innholdet i årsregnskapet, inkludert tilleggsopplysningene, og hvorvidt årsregnskapet gir uttrykk for de underliggende transaksjonene og hendelsene på en måte som gir et rettviseende bilde.
- innhenter vi tilstrekkelig og hensiktsmessig revisjonsbevis vedrørende den finansielle informasjonen til enhetene eller forretningsområdene i konsernet for å kunne gi uttrykk for en mening om konsernregnskapet. Vi er ansvarlige for å lede, følge opp og gjennomføre

Penneo Dokumentnr: 01IKY-DICOH-5Y7GA-D3S04-DJA16-SCZNK



konsernrevisjonen. Vi har eneansvar for vår konklusjon om konsernregnskapet.

Vi kommuniserer med styret blant annet om det planlagte innholdet i og tidspunkt for revisjonsarbeidet og eventuelle vesentlige funn i revisjonen, herunder vesentlige svakheter i intern kontroll som vi avdekker gjennom revisjonen.

Trondheim, 24. april 2023  
KPMG AS

Karin Johnsen  
Statsautorisert revisor  
(elektronisk signert)

Penneo Dokumentnøkkel: 01IKY-DICQH-5Y7GA-D3S04-DJA16-SCZNK



# PENNEO

Signaturene i dette dokumentet er juridisk bindende. Dokument signert med "Penneo"™ - sikker digital signatur.  
De signerende parter sin identitet er registrert, og er listet nedenfor.

"Med min signatur bekrefter jeg alle datoer og innholdet i dette dokument."

## Karin Haugseth Johnsen

Statsautorisert revisor

På vegne av: KPMG AS

Serienummer: 9578-5999-4-2257928

IP: 80.232.xxx.xxx

2023-04-24 12:19:50 UTC



Penneo Dokumentnøkkel: 01IKY-DICQH-5Y7GA-D3S04-DJA16-SCZNK

Dokumentet er signert digitalt, med **Penneo.com**. Alle digitale signatur-data i dokumentet er sikret og validert av den datamaskin-utregnede hash-verdien av det opprinnelige dokument. Dokumentet er låst og tids-stemplet med et sertifikat fra en betrodd tredjepart. All kryptografisk bevis er integrert i denne PDF, for fremtidig validering (hvis nødvendig).

### Hvordan bekrefter at dette dokumentet er originalen?

Dokumentet er beskyttet av ett Adobe CDS sertifikat. Når du åpner dokumentet i

Adobe Reader, skal du kunne se at dokumentet er sertifisert av **Penneo e-signature service <penneo@penneo.com>**. Dette garanterer at innholdet i dokumentet ikke har blitt endret.

Det er lett å kontrollere de kryptografiske beviser som er lokalisert inne i dokumentet, med Penneo validator - <https://penneo.com/validator>



Admincontrol

## List of Signatures Page 1/1

### 230413\_1 Sak 9 Kantega AS - årsregnskap 2022 inklusive noter.pdf

Name	Method	Signed at
Falk, Linda Marie	BANKID	2023-04-23 19:33 GMT+02
Eriksen, Jon Øyvind	BANKID	2023-04-22 22:17 GMT+02
Ingvaldsen, Jon Espen	BANKID	2023-04-21 15:53 GMT+02
ELLINGSEN, LARS YNGVAR	BANKID	2023-04-21 15:24 GMT+02
Collin, Marit	BANKID_MOBILE	2023-04-21 14:37 GMT+02



This file is sealed with a digital signature. The seal is a guarantee for the authenticity of the document.

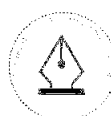
External reference: D1226CAA919E46ABB9CA5AD2663F4381



# Kantega AS

## Års- og konsernregnskap

### 2022



This file is sealed with a digital signature.  
The seal is a guarantee for the authenticity  
of the document.

Document ID:  
D1226CAA919E46ABB9CA5AD2663F4381



## Kantega AS Konsernregnskap

### Resultatregnskap

Morselskap			Konsern		
2022	2021	NOK	Note	2022	2021
286 585 808	262 340 515	Salgsinntekter	1	302 696 479	274 647 234
<b>286 585 808</b>	<b>262 340 515</b>	<b>Sum driftsinntekter</b>		<b>302 696 479</b>	<b>274 647 234</b>
32 822 115	29 760 669	Prosjektkostnader	1	32 753 588	29 760 669
187 089 103	161 600 459	Lønnskostnader	2, 3	187 089 103	161 600 459
579 252	617 774	Ordinære avskrivninger	4	579 252	617 774
42 277 920	33 327 542	Andre driftskostnader	2	44 201 479	33 702 977
<b>262 768 390</b>	<b>225 306 444</b>	<b>Sum driftskostnader</b>		<b>264 623 422</b>	<b>225 681 879</b>
<b>23 817 418</b>	<b>37 034 071</b>	<b>Driftsresultat</b>		<b>38 073 057</b>	<b>48 965 355</b>
11 000 000	9 000 000	Utbytte fra investering i datterselskap	5, 6		-
845 299	276 365	Renteinntekter		845 299	276 365
44 230	3 634	Annen finansinntekt		44 230	3 634
-162 962	-264 113	Rentekostnader		-165 583	-264 367
-243 597	-254 242	Annen finanskostnad		-243 597	-254 242
<b>11 482 970</b>	<b>8 761 644</b>	<b>Netto finans</b>		<b>480 349</b>	<b>-238 610</b>
<b>35 300 388</b>	<b>45 795 715</b>	<b>Resultat før skatt</b>		<b>38 553 406</b>	<b>48 726 745</b>
-5 475 315	-8 135 661	Skattekostnad	7	-8 594 035	-10 760 488
<b>29 825 073</b>	<b>37 660 054</b>	<b>Årsresultat</b>	8	<b>29 959 371</b>	<b>37 966 257</b>
<b>Disponering av årets resultat</b>					
28 689 332	37 465 700	Avsatt til utbytte	8	28 689 332	37 465 700
1 135 741	194 354	Avsatt til annen egenkapital		1 270 039	500 557
<b>29 825 073</b>	<b>37 660 054</b>	<b>Sum disponert</b>		<b>29 959 371</b>	<b>37 966 257</b>



This file is sealed with a digital signature.  
The seal is a guarantee for the authenticity  
of the document.

Document ID:  
D1226CAA919E46ABB9CA5AD2663F4381



## Kantega AS Konsernregnskap

Balanse					
Morselskap			Konsern		
31.12.2022	31.12.2021	NOK	Note	31.12.2022	31.12.2021
<b>Anleggsmidler</b>					
<b>Varige driftsmidler</b>					
2 431 470	181 756	Bygningsmessige påkostninger	4	2 431 470	181 756
2 373 940	801 097	Driftsløsøre og inventar	4	2 373 940	801 097
<b>4 805 410</b>	<b>982 853</b>	<b>Sum varige driftsmidler</b>	<b>4</b>	<b>4 805 410</b>	<b>982 853</b>
<b>Finansielle anleggsmidler</b>					
30 000	30 000	Investeringer i datterselskap	5, 6	-	-
3 663 581	2 932 157	Pensjonsmidler	3	3 663 581	2 932 157
<b>3 693 581</b>	<b>2 962 157</b>	<b>Sum Finansielle anleggsmidler</b>		<b>3 663 581</b>	<b>2 932 157</b>
<b>8 498 991</b>	<b>3 945 010</b>	<b>Sum anleggsmidler</b>		<b>8 468 991</b>	<b>3 915 010</b>
<b>Omløpsmidler</b>					
<b>Kortsiktige fordringer</b>					
20 013 983	19 551 942	Igangværende, ikke fakturerte prosjekter	1	20 013 983	19 551 942
32 824 696	29 921 190	Kundefordringer	1, 9	33 912 248	28 781 539
11 000 000	9 000 000	Fordring på konsemselskap	6	-	-
3 678 078	1 396 928	Andre fordringer	6	3 774 977	1 434 131
<b>67 516 757</b>	<b>59 870 060</b>	<b>Sum kortsiktige fordringer</b>		<b>57 701 208</b>	<b>49 767 612</b>
40 477 287	59 079 383	Likvider og kontanter	10	55 743 358	73 890 647
<b>107 994 044</b>	<b>118 949 443</b>	<b>Sum omløpsmidler</b>		<b>113 444 566</b>	<b>123 658 259</b>
<b>116 493 035</b>	<b>122 894 453</b>	<b>Sum eiendeler</b>		<b>121 913 557</b>	<b>127 573 269</b>



This file is sealed with a digital signature.  
The seal is a guarantee for the authenticity  
of the document.

Document ID:  
D1226CAA919E46ABB9CA5AD2663F4381



## Kantega AS

### Konsernregnskap

#### Balanse

Morselskap		Konsern			
31.12.2022	31.12.2021	NOK	Note	31.12.2022	31.12.2021
		<b>Egenkapital</b>			
5 389 375	5 313 625	Aksjekapital	11	5 389 375	5 313 625
-10 125	-11 875	Egne aksjer	11	-10 125	-11 875
22 585 424	22 314 456	Overkurs		22 585 424	22 314 456
9 127 004	7 991 264	Opptjent egenkapital		11 241 037	9 970 999
<b>37 091 678</b>	<b>35 607 470</b>	<b>Total egenkapital</b>	<b>8</b>	<b>39 205 711</b>	<b>37 587 206</b>
		<b>Langsiktig gjeld og avsetninger</b>			
822 718	581 519	Utsatt skatt	7	822 718	581 519
<b>822 718</b>	<b>581 519</b>	<b>Sum langsiktig gjeld og avsetninger</b>		<b>822 718</b>	<b>581 519</b>
		<b>Kortsiktig gjeld</b>			
3 998 945	4 810 090	Leverandørgjeld	6	4 207 595	4 884 344
5 234 680	8 083 213	Betalbar skatt	7	8 260 261	10 708 040
24 343 453	20 973 560	Skyldig offentlige avgifter		24 343 453	20 973 560
28 689 332	37 465 700	Avsetning utbytte	8	28 689 332	37 465 700
16 312 229	15 372 901	Annen kortsiktig gjeld		16 384 487	15 372 900
<b>78 578 639</b>	<b>86 705 464</b>	<b>Sum kortsiktig gjeld</b>		<b>81 885 128</b>	<b>89 404 544</b>
<b>79 401 357</b>	<b>87 286 983</b>	<b>Sum gjeld</b>		<b>82 707 846</b>	<b>89 986 063</b>
<b>116 493 035</b>	<b>122 894 453</b>	<b>Sum egenkapital og gjeld</b>		<b>121 913 557</b>	<b>127 573 269</b>

Oslo, 13. april 2023

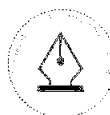
Jon Øyvind Eriksen  
Styrets leder

Lars Yngvar Ellingsen  
Styremedlem

Jon Espen Ingvaldsen  
Styremedlem

Linda Marie Falk  
Styremedlem

Marit Collin  
Administrerende direktør



This file is sealed with a digital signature.  
The seal is a guarantee for the authenticity  
of the document.

Document ID:  
D1226CAA919E46ABB9CA5AD2663F4381



## Kantega AS Konsernregnskap

### Kontantstrømsoppstilling

Morselskap			Konsern		
2022	2021	NOK	Note	2022	2021
<b>Kontantstrømmer fra operasjonelle aktiviteter</b>					
35 300 388	45 795 715	Resultat før skattekostnad		38 553 406	48 726 745
-8 083 213	-6 854 411	Periodens betalte skatt		-10 708 040	-8 358 841
579 252	617 774	Avskrivninger		579 252	617 774
-462 041	1 769 166	Endring i opptjente, ikke utfakturerte prosjekter		-462 041	-11 055 487
-2 903 506	-9 405 662	Endring i kundefordringer		-5 130 709	3 808 015
-811 145	-599 923	Endring i leverandørgjeld		-676 749	-659 905
-731 424	-282 436	Forskjell mellom kostnadsført pensjon og inn-/utbetalinger i pensjonsordninger		-731 424	-282 436
-11 000 000	-9 000 000	Poster klassifisert som finansielle aktiviteter			
2 028 634	3 018 732	Endring i andre tidsavgrensingsposter		1 948 059	3 018 152
<b>13 916 945</b>	<b>25 058 955</b>	<b>Netto kontantstrøm fra operasjonelle aktiviteter</b>		<b>23 371 754</b>	<b>35 814 017</b>
<b>Kontantstrømmer fra investeringsaktiviteter</b>					
-4 401 809	-547 751	Utbetalinger ved kjøp av driftsmidler		-4 401 809	-547 751
	770 360	Innbetalinger ved salg av driftsmidler		-	770 360
9 000 000	5 000 000	Innbetaling av utbytte fra datterselskaper			
	-	Utbetalinger ved kjøp av aksjer og andeler i andre foretak			
<b>4 598 191</b>	<b>5 222 609</b>	<b>Netto kontantstrøm fra investeringsaktiviteter</b>		<b>-4 401 809</b>	<b>222 609</b>
<b>Kontantstrømmer fra finansieringsaktiviteter</b>					
-159 158	39 944	Tilbakekjøp av egne aksjer		-159 158	39 944
-37 465 700	-43 046 400	Utbetaling av utbytte		-37 465 700	-43 046 400
507 626	1 602 753	Innbetalinger av egenkapital		507 626	1 602 753
<b>-37 117 232</b>	<b>-41 403 703</b>	<b>Netto kontantstrøm fra finansieringsaktiviteter</b>		<b>-37 117 232</b>	<b>-41 403 703</b>
<b>-18 602 096</b>	<b>-11 122 139</b>	<b>Netto endring i kontanter og kontantekvivalenter</b>		<b>-18 147 287</b>	<b>-5 367 077</b>
59 079 383	70 201 522	Beholdning av kontanter og kontantekvivalenter ved periodens begynnelse		73 890 645	79 257 722
40 477 287	59 079 383	Beholdning av kontanter og kontantekvivalenter ved periodens slutt		55 743 358	73 890 645



This file is sealed with a digital signature.  
The seal is a guarantee for the authenticity  
of the document.

Document ID:  
D1226CAA919E46ABB9CA5AD2663F4381



Kantega AS  
Noter til årsregnskap 2022

## Kantega AS Konsernregnskap

### Noter til regnskapet

#### Note 1 - Regnskapsprinsipper

Kantega AS er et aksjeselskap registrert i Norge, med forretningsadresse i Oslo. Selskapet etablerte i 2018 datterselskapet Kantega SSO AS i midten av 2018. Kantega SSO AS har forretningsadresse i Trondheim.

Årsregnskapet inklusive konsernregnskapet er avlagt i samsvar med regnskapsloven og god regnskapsskikk i Norge.

#### Konsolideringen

Konsernnet består av morselskapet Kantega AS og det heleide datterselskapet Kantega SSO AS. Kantega SSO AS er inkludert i konsernregnskapet fra og med 01.08.2018.

Alle interne transaksjoner mellom selskapene er eliminert i konsernregnskapet.

#### Prinsipp for inntektsføring

Pågående prosjekter, som i hovedsak er rammeprosjekter eller timeavregnede prosjekter, inntektsføres i takt med utført arbeid. Eventuelle fastprisprosjekter inntektsføres etter løpende avregningsmetode. Dette innebærer at inntektsføringen skjer etterhvert som arbeidet utføres i henhold til fullføringsgrad. Fullføringsgrad fastsettes på vurderingstidspunktet som forholdet mellom påløpte timer og prosjektets forventede totale timeforbruk ved ferdigstillelse. Utførte timer vurderes til antatt salgsverdi/realisasjonsverdi. Det tas tilførlig hensyn til mulig fremtidige tap på fastprisprosjekter.

#### Klassifisering av balanseposter

Liendeler bestemt til varig eie eller bruk klassifiseres som anleggsmidler. Liendeler som er tilknyttet varekretsløpet klassifiseres som omløpsmidler. Fordringer for øvrig klassifiseres som omløpsmidler hvis de skal tilbakebetales innen ett år. For gjeld legges analoge kriterier til grunn. Første års avdrag på langsiktige fordringer og langsiktig gjeld klassifiseres likevel ikke som omløpsmiddel og kortsiktig gjeld.

Omløpsmidler vurderes til laveste av anskaffelseskost og virkelig verdi. Kortsiktig gjeld balanseføres til nominelt beløp på etableringstidspunktet.

#### Varige driftsmidler

Varige driftsmidler balanseføres og avskrives linært over driftsmidlenes forventede levetid dersom de har antatt levetid > 3 år og har en kostpris > 15 000. Vedlikehold av driftsmidler kostnadsføres løpende. Eventuelle påkostninger eller forbedringer tillegges driftsmiddelets kostpris og avskrives i takt med driftsmiddelet.

#### Fordringer

Kundefordringer og andre fordringer er oppført i balansen etter fradrag for avsetning til forventede tap. Avsetning til tap vil gjøres på grunnlag av individuell vurdering av fordringene.

#### Investeringer i andre selskaper

Investering i datterselskap presenteres i morselskapets regnskap til laveste verdi av kostpris og virkelig verdi.

#### Pensjoner

To av selskapets ansatte har sikret sine pensjonsordninger gjennom ytelsesbasert ordning i forsikringselskap. Netto pensjonsmidler og årets pensjonskostnad vedrørende ytelsesbasert ordning er aktuarmessig beregnet. De øvrige ansatte har innskuddsbasert pensjonsordning. Selskapets pensjonskostnad knyttet til denne ordningen tilvarer årlig innskudd til ordningen.

#### Skatt

Skattekostnaden i resultatregnskapet omfatter både periodens betalbare skatt og endring i utsatt skatt. Utsatt skatt beregnes med aktuell skattesats på grunnlag av de midlertidige forskjeller som eksisterer mellom regnskapsmessige og skattemessige verdier, samt eventuelt ligningsmessig underskudd til fremføring ved utgangen av regnskapsåret. Skatteøkende og skattereduserende midlertidige forskjeller som reverserer eller kan reversere i samme periode er utlignet. Utsatt skatt regnskapsføres til nominelt beløp.

#### Kontanter og konantekvivalenter

Kontanter inkluderer kontanter i kasse og bankbeholdning. Kontantekvivalenter er kortsiktig likvide investeringer som omgående kan konverteres til kontanter med et kjent beløp, og med maksimal løpetid på 3 måneder. I kontantstrømpoppstillingen er eventuell kassakreditt fratrukket beholdningen av kontanter og kontantekvivalenter.

#### Kontantstrømpoppstilling

Kontantstrømpoppstillingen utarbeides etter den indirekte metoden. Kontanter og kontantekvivalenter omfatter kontanter, bankinnskudd and andre kortsiktige, likvide plasseringer som umiddelbart og med uvesentlig kursrisiko kan konverteres til kjente kontantbeløp og med gjenværende løpetid mindre enn tre måneder fra anskaffelsesdato.



This file is sealed with a digital signature.  
The seal is a guarantee for the authenticity  
of the document.

Document ID:  
D1226CAA919E46ABB9CA5AD2663F4381



Kantega AS  
Noter til årsregnskap 2022

## Kantega AS Konsernregnskap

### Noter til regnskapet

Note 2 - Lønnskostnader, antall ansatte, godtgjørelser,m.m	2022	2021
Lønninger	152 025 585	131 757 147
Arbeidsgiveravgift	23 224 986	19 855 748
Pensjonskostnader ekskl aga	8 408 600	7 479 712
Andre ytelser	3 429 932	2 507 852
Sum	187 089 103	161 600 459
Antall årsverk	183	179
<b>Ytelser til ledende personer</b>	<b>Daglig leder</b>	<b>Styre</b>
Lønn	1 948 733	240 000
Pensjonsutgifter	391 768	0
Annen godtgjørelse	7 318	

Det er ingen avtale om godtgjørelse ved endring av stilling/verv for daglig leder eller styreleder. Det er heller ingen bonusavtaler eller opsjonsavtaler for daglig leder eller styreleder.

Det er ikke ytet lån/sikkerhetsstillelse til daglig leder, styreleder eller andre nærstående parter. Det er intet enkeltlån eller sikkerhetsstillelse som utgjør mer enn 5% av selskapets aksjekapital.

Godtgjørelse til revisor	Mor		Konsern	
	2022	2021	2022	2021
Honorar for lovpålagt revisjon	110 000	115 000	140 000	139 000
Honorar for regnskapsmessig bistand	28 500	51 890	40 500	79 890
Honorar for skatte- og avgiftsmessig bistand	20 000	18 200	32 000	18 200
Honorar for attestasjonsoppgaver	24 000	59 475	24 000	59 475
Honorar for øvrige tjenester	20 200	12 995	20 200	12 995
	202 700	257 560	256 700	309 560

Alle beløp er eksklusive mva.

### Note 3 - Pensjoner

Ytelserbasert ordning behandles regnskapsmessig iht NRS. Selskapet har ytelsesbasert pensjonsordning for 2 ansatte. Ordningen gir rett til definerte fremtidige ytelser. Disse er i hovedsak avhengig av antall opptjeningsår, lønnsnivå ved oppnådd pensjonsalder og størrelsen på ytelsene fra folketrygden. Forpliktelsene er dekket gjennom pensjonsforsikringselskap. Øvrige ansatte har innskuddsbasert pensjonsforsikring.

Pensjonskostnad	2022	2021
Nåverdi av årets pensjonsopptjening	334 496	384 371
Admin- og forvaltningskostnader	216 552	230 498
Avkastning på pensjonsmidler	(449 446)	(144 575)
Resultatført aktuarielt tap (gevinst)	468 489	192 043
<b>Netto pensjonskostnad ytelsesbasert</b>	<b>570 091</b>	<b>662 337</b>
Pensjonskostnad innskuddsbasert	7 838 509	6 935 846
<b>Resultatført pensjonskostnad / Total pension cost</b>	<b>8 408 600</b>	<b>7 598 183</b>
<b>Økonomiske forutsetninger</b>	<b>2022</b>	<b>2021</b>
Diskonteringsrente	3,00 %	1,70 %
Forventet avkastning på pensjonsmidler	4,70 %	2,70 %
Forventet lønnsvekst	3,50 %	2,25 %
Forventet regulering av pensjoner under utbetaling	2,00 %	1,50 %
Forventet G-regulering	3,25 %	2,00 %
<b>Pensjonsforpliktelse</b>	<b>31.12.2022</b>	<b>31.12.2021</b>
Opptjente pensjonsforpliktelse pr 31.12	(12 479 642)	(12 899 953)
Pensjonsmidler (til markedsverdi) pr 31.12	13 800 000	12 950 000
Ikke resultatført aktuarielt tap	2 343 223	2 882 110
<b>Netto pensjonsmidler</b>	<b>3 663 581</b>	<b>2 932 157</b>

Som aktuarmessige forutsetninger for demografiske faktorer og avgang er lagt til grunn vanlige benyttede forutsetninger innen pensjonsforsikring.



This file is sealed with a digital signature.  
The seal is a guarantee for the authenticity  
of the document.

Document ID:  
D1226CAA919E46ABB9CA5AD2663F4381



Kantega AS  
Noter til årsregnskap 2022

#### Note 4 - Varige driftsmidler ( mor/konsern )

	Bygnings-messig påkostninger	Driftsløsøre, inventar mm	Sum
Anskaffelseskost pr 01.01	2 367 455	8 317 325	10 684 780
Årets tilgang	2 457 253	1 944 556	4 401 809
Årets avgang	-	-	-
<b>Sum anskaffelseskost 31.12</b>	<b>4 824 708</b>	<b>10 261 881</b>	<b>15 086 589</b>
Akkumulerte avskrivninger pr. 01.01	2 185 699	7 516 228	9 701 927
Årets avskrivninger	207 539	371 713	579 252
<b>Akkumulerte avskrivninger 31.12</b>	<b>2 393 238</b>	<b>7 887 941</b>	<b>10 281 179</b>
<b>Balansført verdi</b>	<b>2 431 470</b>	<b>2 373 940</b>	<b>4 805 410</b>
Avskrivningsperiode	5 år	3-7 år	
Avskrivningsmetode / Depreciation method	Lineær	Lineær	

#### Note 5 - Investering i datterselskap

Kantega AS stiftet det heleide datterselskapet Kantega SSO AS 28.06.2018. Investering i datter er bokført etter kostmetoden og er balansført til anskaffelseskost med kr 30 000.

Investering i datterselskap	Forretnings-	Eierandel	Kostpris	Årsresultat	Egenkapital
Kantega SSO AS	Trondheim	100 %	30 000	11 134 298	2 144 033

Det er pr 31.12.2022 avsatt et utbytte på kr 11 000 000 fra Kantega SSO AS til Kantega AS.

#### Note 6 - Konseminterne transaksjoner og mellomværende / Intercompany transactions and balances

Følgende mellomværende og transaksjoner mellom Kantega AS og Kantega SSO AS er eliminert i konsernregnskapet:

	Kantega AS		Kantega SSO AS	
	2022	2021	2022	2021
Inntekter	17 024 457	14 753 614	-	-
Inntektsført utbytte	11 000 000	9 000 000	-	-
Internt kjøp/salg	-	-	17 024 457	14 753 614
Kortsiktige fordringer	2 749 152	4 136 558	-	-
Gjeld	-	-	2 749 152	4 136 558

Kantega SSO har ingen ansatte og har derfor her leid inn ressurser fra Kantega AS knyttet til prosjektgjennomføring og markedsaktiviteter i selskapet.

#### Note 7 - Skatt

Årets skattekostnad	2022 (mor)	2021 (mor)	2022 (konsern)	2021 (konsern)
Resultatført skatt på ordinært resultat:				
Betalbar skatt	5 234 116	8 083 213	8 352 836	10 708 041
Endring i utsatt skatt	241 199	52 448	241 199	52 448
Skattekostnad ordinær resultat	5 475 315	8 135 661	8 594 035	10 760 489
<i>Betalbar skatt i årets skattekostnad:</i>				
Ordinært resultat før skatt	35 300 388	45 795 715	38 553 406	48 726 746
Permanente forskjeller	-10 410 028	-8 815 432	512 954	184 568
Endring i midlertidige forskjeller	-1 096 359	-238 407	-1 096 359	-238 407
Skattepliktig inntekt	23 794 001	36 741 876	37 970 001	48 672 907
Betalbar skatt ( 22% )	5 234 680	8 083 213	8 353 400	10 708 040
Skattesats	22 %	22 %	22 %	22 %
<i>Betalbar skatt i balansen:</i>				
Betalbar skatt på årets resultat	5 234 680	8 083 213	8 353 400	10 708 040
Effekt skattefunnsprosjekt	-	-	-93 139	-
Betalbar skatt i balansen:	5 234 680	8 083 213	8 260 261	10 708 040
<i>Grunnlag for utsatt skatt</i>	<i>2022 (mor)</i>	<i>2021 (mor)</i>	<i>2022 (konsern)</i>	<i>2021 (konsern)</i>
Varige driftsmidler	76 047	-288 889	76 047	(288 889)
Pensjonspremie	3 663 581	2 932 157	3 663 581	2 932 157
Sum grunnlag utsatt skatt	3 739 628	2 643 268	3 739 628	2 643 268
Utsatt skatt	822 718	581 519	822 718	581 519
Skattesats	22 %	22 %	22 %	22 %
<i>Avstemning fra nominell til faktisk skattesats</i>	<i>2022 (mor)</i>	<i>2021 (mor)</i>	<i>2022 (konsern)</i>	<i>2021 (konsern)</i>
Forventet skatt etter nominell skattesats	7 766 085	10 075 057	8 481 749	10 719 884
Effekt av permanente forskjeller	-2 290 206	-1 939 396	112 850	40 605
Korreksjon av skatt fra tidligere år	-564	-	-564	-
Skattekostnad iht resultatregnskapet	5 475 315	8 135 661	8 594 035	10 760 489



This file is sealed with a digital signature.  
The seal is a guarantee for the authenticity of the document.

Document ID:  
D1226CAA919E46ABB9CA5AD2663F4381



## Kantega AS Noter til årsregnskap 2022

### Note 8 - egenkapital

Mor:	Aksjekapital	Egne aksjer	Overkurs	Annen EK	Sum
IB pr 01.01.2022	5 313 625	-11 875	22 314 456	7 991 264	35 607 470
Årets resultat				29 825 073	29 825 073
Avsatt utbytte				-28 689 332	-28 689 332
Kjøp/salg/utdeling egne aksjer		-3 500	-155 658		-159 158
Emisjon	75 750		431 876		507 626
UB pr 31.12.22	5 389 375	-15 375	22 590 674	9 127 005	37 091 678
Konsern:	Aksjekapital	Egne aksjer	Overkurs	Annen EK	Sum
IB pr 01.01.2022	5 313 625	-11 875	22 314 456	9 970 999	37 587 205
Årets resultat				29 959 371	29 959 371
Avsatt utbytte				-28 689 332	-28 689 332
Kjøp/salg egne aksjer		-3 500	-155 658		-159 158
Emisjon	75 750		431 876		507 626
UB pr 31.12.22	5 389 375	-15 375	22 590 674	11 241 038	39 205 711

#### Beholdning av egne aksjer:

Selskapet eier 13 500 egne aksjer pr 31.12.2022. Kostpris for disse aksjene er kr 5,026 pr aksje, dette er beregnet ut i fra andel bokført egenkapital ved utgangen av 2021. Egne aksjer benyttes også ved utdeling av 1 000 aksjer som gave til nyansatte.

Bakgrunn for erverv av egne aksjer er kjøp av aksjer fra ansatte som slutter. Egne aksjer blir benyttet i forbindelse med salg eller tildeling av aksjer til ansatte. Det er ikke avsatt utbytte på egne aksjer.

### Note 9 - Garantiforpliktelser, leieavtaler m.v

Selskapet leier lokaler i Oslo sentrum, Bergen sentrum og Trondheim Sentrum.

Selskapet har inngått 3 husleieavtaler med et samlet årlig leiebeløp for 2022 på kr 9 665 000. Leieavtalene for Oslo og Trondheim utløper i 2025, mens leieavtalen i Bergen utløper i 2027.

Selskapet har en finansieringsordning som er sikret ved pant i kundefordringer.

### Note 10 - Bankinnskudd

For Kantega AS utgjør bundne bankinnskudd kr 9 088 842, hvorav kr 7 920 406 er knyttet til skattetrekkskonto og kr 1 168 435 er knyttet til depositum for leiekontrakter.

### Note 11 - Aksjekapital

	Antall	Pålydende	Aksjekapital
Ordinære aksjer	7 185 833	0,75	5 389 374,75
<b>Sum aksjekapital 31.12.2022</b>	<b>7 185 833</b>	<b>0,75</b>	<b>5 389 374,75</b>

Alle aksjer har like rettigheter. Ved overdragelse av aksjer har selskapet forkjøpsrett innenfor de fullmaktene styret har fått fra generalforsamlingen.

#### Eierstruktur

Ingen aksjonærer eier mere enn 5% av selskapets aksjer.

Aksjer eiet av medlemmer i styret samt administrerende direktør:

Navn	Verv	Antall aksjer
Jon Øyvind Eriksen	Styreleder	-
Lars Yngvar Ellingsen	Styremedlem	50 000 Eies via Ellingsen-Holding AS
Jon Espen Ingvaldsen	Styremedlem	50 000 Eies via Mapler AS
Anna Karin Veronica Gunberg Østlie ( fratrukket 27.03.2023 )	Styremedlem	-
Linda Marie Falk	Styremedlem	50 000
Marit Collin	Daglig leder	50 000 Eies via Collin AS



This file is sealed with a digital signature.  
The seal is a guarantee for the authenticity  
of the document.

Document ID:  
D1226CAA919E46ABB9CA5AD2663F4381



[Admincontrol](#)

## List of Signatures Page 1/1

### 230413\_1 Sak 8 Styrets Beretning Kantega 2022.pdf

Name	Method	Signed at
Falk, Linda Marie	BANKID	2023-04-23 19:33 GMT+02
Eriksen, Jon Øyvind	BANKID	2023-04-22 22:18 GMT+02
Ingvaldsen, Jon Espen	BANKID	2023-04-21 15:54 GMT+02
ELLINGSEN, LARS YNGVAR	BANKID	2023-04-21 15:25 GMT+02
Collin, Marit	BANKID_MOBILE	2023-04-21 14:37 GMT+02



This file is sealed with a digital signature. The seal is a guarantee for the authenticity of the document.

External reference: 0723C7EA82B840BA9053DE7C32139D3F

## Styrets beretning 2022

### Selskapet

Kantega AS er et ansatteid IT-konsulentselskap som ble stiftet i 2003. Selskapet har sine kontorer i Oslo, Bergen og Trondheim. Kantega hadde ved årsskiftet totalt 182 fast ansatte.

Datterselskapet Kantega SSO AS driver produktutvikling og salg av programvare for sikker pålogging.

### Styrets arbeid

Styret har hatt 6 møter i 2022.

### Årets resultat

Kantega AS hadde en omsetning i 2022 på 286,6 mill. kr. Resultat før skatt var 35,3 mill. kr. Resultat etter skatt var 29,8 mill. kr. Styret vurderer årets resultat som godt.

Konsernet hadde en omsetning på 302,7 mill. kr med et resultat før skatt på 38,6 mill. kr og et årsresultat på 30,0 mill. kr.

### Forskning og utvikling

Konsernets forsknings- og utviklingsaktiviteter var i 2022 på 14,1 mill. kr, som er kostnadsført over driften av selskapet. Kostnaden er beregnet som alternativ kostnad for timer til forskning og utvikling. Gjennom dette arbeidet har selskapet tilegnet seg økt domenekunnskap og produktkunnskap.

### Arbeidsmiljø

Kantega arbeider systematisk med helse, miljø og sikkerhet. Det har ikke forekommet arbeidsuhell eller ulykker som har resultert i større materielle skader eller personskader. Samlet sykefravær var 5,4 % som var en oppgang på 0,2 prosentpoeng fra året før.

I 2022 ble det gjennomført en arbeidsmiljøundersøkelse i regi av Ennova. Svarprosenten var 90 %. Undersøkelsen viste en meget god arbeidsglede på 80 % og en lojalitet på 87 %.

### Bærekraft og åpenhetsloven

Vi har publisert hvordan vi jobber med bærekraft på våre nettsider, supplert med hvordan vi jobber med Åpenhetsloven. Begge deler oppdateres kontinuerlig.

### Bærekraft

Kantegas virksomhet belaster miljøet i liten grad, slik det er normalt for denne type bedrifter. Selskapet har avfallssortering for å øke mengden gjenbruk, og sikrer forsvarlig behandling av datautstyr som skal kastes. Selskapet har redusert sine flyreiser med 34,2% i 2022 i forhold til 2019 (før Korona-epidemien).

### Åpenhetsloven

Åpenhetsloven er forankret i hele selskapet og fundert på et verdigrunnlag som inkluderer krav til oss selv og de rundt oss. Kravene som Kantega stiller til seg selv er på noen områder mer omfattende enn det lovpålagte.



This file is sealed with a digital signature.  
The seal is a guarantee for the authenticity  
of the document.

Document ID:  
0723C7EA82B840BA9053DE7C32139D3F

Vi har etablert et system for håndtering av informasjonsplikten i Åpenhetsloven, og ansvar for gjennomføring er fastlagt og etablert som en fast del av vårt virke og årshjul. Innen fristen 30. juni 2023 vil vår leverandørkjede være grundig kartlagt og tiltak iverksatt der det er behov for dette.

## Likestilling

28 % av alle ansatte er kvinner. Ved årets utgang var kvinneandelen i Kantegas ledergruppe 43 %. Kvinneandelen i styret var 40 %. Selskapet har utarbeidet en lønnsmodell, hvor prestasjon, erfaring og ansvar er de viktigste enkeltfaktorene. Selskapet har siden 2010 gjennomført en intern likelønnsrevisjon. Dette for å sikre at mannlige og kvinnelige ansatte i gjennomsnitt mottar lik lønn for samme arbeid og arbeid av lik verdi. Analysene viser at det ikke gjøres forskjell på lønn på grunnlag av kjønn.

Selskapet har fokus på å skape et arbeidsliv med plass til alle gjennom å forebygge sykefravær og frafall, og på denne måten øke sysselsettingen.

Selskapet har prinsipper for virksomhetsstyring som sier at selskapet skal motarbeide diskriminering med utgangspunkt i kjønn, alder, etnisitet, religion og seksuell legning.

## Finansiell risiko

Generalforsamlingen har vedtak om Kantega sin holdning til finansiell risiko. Selskapet skal drives etter sunne økonomiske prinsipper, og ikke ta utilbørlig økonomisk risiko. Kantega evaluerer jevnlig sin finansielle risiko gjennom benchmarking mot allment aksepterte finansielle og operasjonelle nøkkeltall. Kantega har god lønnsomhet, og meget god soliditet og likviditet. Kantega har ikke hatt større tap på fordringer i 2022.

Styret vil også i fremtiden legge stor vekt på at lønnsomhet, soliditet og likviditet skal være god. Dette gir handlingsrom til å håndtere svingninger i markedet og trygghet for Kantega sine ansatte og kunder. Selskapet har en kassakreditt, som er ubrukt. Dette gir selskapet tilstrekkelig handlingsrom til å kunne omstille seg dersom markedet svikter. Selskapets kontantstrøm samsvarer med selskapets driftsresultat fra 2022, når selskapets skatter hensynstas. Selskapets investeringsaktivitet er begrenset.

Kantega har tegnet ansvarsforsikring på kr 5 millioner for styret og daglig leder.

## Rente- og valutarisiko

Kantega har ingen langsiktig gjeld. Dette gjør at selskapet ikke blir direkte påvirket av rentesvingningene i markedet. Kantega har liten handel i fremmed valuta, og liten framtidig risiko ved store valutasvingninger.

## Operasjonell risiko

Kantega er eksponert for risiko knyttet til overskridelser i fastprisoppdrag. Selskapet har tiltak for å håndtere denne risikoen. Operasjonell risiko har ikke påført selskapet tap i 2022.

## Markedsrisiko

Kundesammensetningen gir Kantega en moderat risiko. Selskapet sine kunder er i hovedsak store virksomheter med solid kapitalbase, og oppdragene er som regel knyttet til virksomhetskritiske funksjoner hos kundene. Dette gjør at selskapet normalt er lite eksponert for tap grunnet økonomiske problemer hos kundene.



This file is sealed with a digital signature.  
The seal is a guarantee for the authenticity  
of the document.

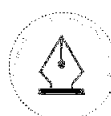
Document ID:  
0723C7EA82B840BA9053DE7C32139D3F

**Fremtidig utvikling**

Selskapet har solid økonomi, dyktig personell, fornøyde kunder og gode markedsutsikter. Styret mener at forutsetningene for fortsatt drift er gode.

**Årsresultat og disponeringer**

Styret er av den oppfatning at det fremlagte årsregnskapet gir et riktig bilde av driftsutviklingen for regnskapsåret og den økonomiske stilling pr. 31. desember 2022. Regnskapet er avlagt under forutsetning om fortsatt drift.



This file is sealed with a digital signature.  
The seal is a guarantee for the authenticity  
of the document.

Document ID:  
0723C7EA82B840BA9053DE7C32139D3F



Styret foreslår følgende anvendelse av årets resultat for Kantega AS:

Avsatt til utbytte	28.689.332 kr
<u>Overført til annen egenkapital</u>	<u>1.135.741 kr</u>
Sum disponert	<u>29.825.073 kr</u>

Det har ikke oppstått vesentlige hendelser etter balansedagen og frem til styrets behandling av årsregnskapet for 2022.

Trondheim, 13.04.2023

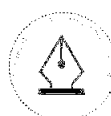
Jon Øyvind Eriksen  
Styreleder

Linda Falk  
Styremedlem

Jon Espen Ingvaldsen  
Styremedlem

Lars Yngvar Ellingsen  
Styremedlem

Marit Collin  
Administrerende direktør



This file is sealed with a digital signature.  
The seal is a guarantee for the authenticity  
of the document.

Document ID:  
0723C7EA82B840BA9053DE7C32139D3F