



ÅRSREGNSKAPET FOR REGNSKAPSÅRET 2019 - GENERELL INFORMASJON

Enheten

Organisasjonsnummer: 998 848 504
Organisasjonsform: Aksjeselskap
Foretaksnavn: FINNØY FISKERISELSKAP AS
Forretningsadresse: Industrivegen 19
6487 HARØY

Regnskapsår

Årsregnskapets periode: 01.01.2019 - 31.12.2019

Konsern

Morselskap i konsern: Nei

Regnskapsregler

Regler for små foretak benyttet: Nei
Benyttet ved utarbeidelsen av årsregnskapet til selskapet: Regnskapslovens alminnelige regler

Årsregnskapet fastsatt av kompetent organ

Bekreftet av representant for selskapet: Sigmund Finnøy
Dato for fastsettelse av årsregnskapet: 31.08.2020

Grunnlag for avgivelse

År 2019: Årsregnskapet er elektronisk innlevert
År 2018: Tall er hentet fra elektronisk innlevert årsregnskap fra 2019

Det er ikke krav til at årsregnskapet m.v. som sendes til Regnskapsregisteret er undertegnet. Kontrollen på at dette er utført ligger hos revisor/enhetens øverste organ. Sikkerheten ivaretas ved at innsender har rolle/rettighet for innsending av årsregnskapet via Altinn, og ved at det bekreftes at årsregnskapet er fastsatt av kompetent organ.

Brønnøysundregistrene, 10.09.2021



Resultatregnskap

Beløp i: NOK	Note	2019	2018
RESULTATREGNSKAP			
Inntekter			
Brutto fangst og fellesinntekt		76 750 167	79 513 184
Annen driftsinntekt		137 210	242 760
Sum inntekter		76 887 377	79 755 944
Kostnader			
Felleskostnader	11	14 915 424	15 595 683
Lott til mannskap	2	29 086 371	30 567 792
Lønnskostnader	2	7 394 786	6 706 429
Avskrivning av driftsmidler og immaterielle eiendeler	8	5 080 466	5 194 341
Annen driftskostnad	2	9 312 030	10 266 135
Sum kostnader		65 789 077	68 330 380
Driftsresultat		11 098 300	11 425 564
Finansinntekter og finanskostnader			
Annen renteinntekt		252 068	764 106
Annen finansinntekt		1 107 318	538 467
Verdiøkning markedsbaserte omløpsmidler	6	1 452 959	
Sum finansinntekter		2 812 344	1 302 573
Verdireduksjon markedsbaserte omløpsmidler	6		1 040 823
Annen rentekostnad		3 160 564	3 040 032
Annen finanskostnad		10 106	12 822
Sum finanskostnader		3 170 671	4 093 677
Netto finans		-358 326	-2 791 104
Ordinært resultat før skattekostnad		10 739 974	8 634 460
Skattekostnad på ordinært resultat	7	2 174 186	1 713 874
Ordinært resultat etter skattekostnad		8 565 788	6 920 586
Årsresultat		8 565 788	6 920 586
Årsresultat etter minoritetsinteresser		8 565 788	6 920 586



Resultatregnskap

Beløp i: NOK	Note	2019	2018
Totalresultat		8 565 788	6 920 586
Overføringer og disponeringer			
Utbytte	4	4 590 000	
Avsatt til annen egenkapital	4	3 975 788	6 920 586
Sum overføringer og disponeringer		8 565 788	6 920 586



Balanse

Beløp i: NOK	Note	2019	2018
BALANSE - EIENDELER			
Anleggsmidler			
Immaterielle eiendeler			
Konsesjoner/strukturvoter	8, 9	51 140 702	46 454 102
Utsatt skattefordel	7		
Sum immaterielle eiendeler		51 140 702	46 454 102
Varige driftsmidler			
Tomter, bygninger og annen fast eiendom	8	4 623 232	4 906 632
Maskiner og anlegg	8		
MS Vonar	8, 9	62 924 410	65 166 804
Driftsløsøre, inventar o.a. utstyr	8	409 117	449 569
Sum varige driftsmidler		67 956 759	70 523 005
Sum anleggsmidler		119 097 461	116 977 107
Omløpsmidler			
Varer			
Fordringer			
Kundefordringer	9	8 614 590	7 624 260
Andre kortsiktige fordringer		5 148 318	7 297 591
Sum fordringer		13 762 908	14 921 851
Investeringer			
Markedsbaserte aksjer	6	20 407 081	18 468 034
Sum investeringer		20 407 081	18 468 034
Bankinnskudd, kontanter og lignende			
Bankinnskudd, kontanter o.l.	3	11 969 455	17 902 533
Sum bankinnskudd, kontanter og lignende		11 969 455	17 902 533
Sum omløpsmidler		46 139 444	51 292 417
SUM EIENDELER		165 236 905	168 269 524



Balanse

Beløp i: NOK	Note	2019	2018
BALANSE - EGENKAPITAL OG GJELD			
Egenkapital			
Innskutt egenkapital			
Aksjekapital	4, 5	153 000	153 000
Overkurs	4	35 115	35 115
Sum innskutt egenkapital		188 115	188 115
Opptjent egenkapital			
Annen egenkapital	4	39 414 564	35 438 776
Sum opptjent egenkapital		39 414 564	35 438 776
Sum egenkapital		39 602 679	35 626 891
Gjeld			
Langsiktig gjeld			
Utsatt skatt	7	9 660 272	9 788 619
Sum avsetninger for forpliktelser		9 660 272	9 788 619
Annen langsiktig gjeld			
Gjeld til kredittinstitusjoner	9, 10	92 000 000	97 500 000
Sum annen langsiktig gjeld		92 000 000	97 500 000
Sum langsiktig gjeld		101 660 272	107 288 619
Kortsiktig gjeld			
Leverandørgjeld		4 855 579	3 967 896
Betalbar skatt	7	3 268 185	2 570 600
Skattetrekk og andre trekk		7 051 380	8 848 691
Annen kortsiktig gjeld		8 798 810	9 966 828
Sum kortsiktig gjeld		23 973 954	25 354 014
Sum gjeld		125 634 226	132 642 633
SUM EGENKAPITAL OG GJELD		165 236 905	168 269 524



Årsregnskap 2019
Finnøy Fiskeriselskap AS

Org.nr.: 998 848 504



Finnøy Fiskeriselskap AS

Årsregnskap 2019

Resultatregnskap

	Note	2019	2018
Driftsinntekter og driftskostnader			
Brutto fangst og fellesinntekt		76 750 167	79 513 184
Annen driftsinntekt		137 210	242 760
Sum driftsinntekter		76 887 377	79 755 944
Felleskostnader	11	14 915 424	15 595 683
Lott til mannskap	2	29 086 371	30 567 792
Lønnskostnader	2	7 394 786	6 706 429
Avskrivning av driftsmidler og immaterielle eiendeler	8	5 080 466	5 194 341
Annen driftskostnad	2	9 312 030	10 266 135
Sum driftskostnader		65 789 077	68 330 380
Driftsresultat		11 098 300	11 425 564
Annen renteinntekt		252 068	764 106
Annen finansinntekt		1 107 318	538 467
Verdiøkning markedsbaserte omløpsmidler	6	1 452 959	0
Verdireduksjon markedsbaserte omløpsmidler	6	0	1 040 823
Annen rentekostnad		3 160 564	3 040 032
Annen finanskostnad		10 106	12 822
Resultat av finansposter		-358 326	-2 791 104
Ordinært resultat før skattekostnad		10 739 974	8 634 460
Skattekostnad på ordinært resultat	7	2 174 186	1 713 874
Årsresultat		8 565 788	6 920 586
Anvendelse			
Tilleggsutbytte	4	4 590 000	0
Avsatt til annen egenkapital	4	3 975 788	6 920 586
Sum anvendelse		8 565 788	6 920 586



Finnøy Fiskeriselskap AS

Årsregnskap 2019

Balanse

	Note	2019	2018
Eiendeler			
Anleggsmidler			
Immaterielle eiendeler			
Konsesjoner/strukturvoter	8, 9	51 140 702	46 454 102
Sum immaterielle eiendeler		51 140 702	46 454 102
Varige driftsmidler			
Tomter, bygninger og annen fast eiendom	8	4 623 232	4 906 632
MS Vonar	8, 9	62 924 410	65 166 804
Driftsløsøre, inventar o.a. utstyr	8	409 117	449 569
Sum varige driftsmidler		67 956 759	70 523 005
Sum anleggsmidler		119 097 461	116 977 107
Omløpsmidler			
Fordringer			
Kundefordringer	9	8 614 590	7 624 260
Andre kortsiktige fordringer		5 148 318	7 297 591
Sum fordringer		13 762 908	14 921 851
Investeringer			
Markedsbaserte fond	6	20 407 081	18 468 034
Sum investeringer		20 407 081	18 468 034
Bankinnskudd, kontanter o.l.	3	11 969 455	17 902 533
Sum omløpsmidler		46 139 444	51 292 417
Sum eiendeler		165 236 905	168 269 524



Finnøy Fiskeriselskap AS


Årsregnskap 2019


Balanse

	Note	2019	2018
Egenkapital og gjeld			
Egenkapital			
Innskutt egenkapital			
Aksjekapital	4, 5	153 000	153 000
Overkurs	4	35 115	35 115
Sum innskutt egenkapital		188 115	188 115
Opptjent egenkapital			
Annen egenkapital	4	39 414 564	35 438 776
Sum opptjent egenkapital		39 414 564	35 438 776
Sum egenkapital		39 602 679	35 626 891
Gjeld			
Utsatt skatt	7	9 660 272	9 788 619
Annen langsiktig gjeld			
Gjeld til kredittinstitusjoner	9, 10	92 000 000	97 500 000
Sum annen langsiktig gjeld		92 000 000	97 500 000
Kortsiktig gjeld			
Leverandørgjeld		4 855 579	3 967 896
Betalbar skatt	7	3 268 185	2 570 600
Skattetrekk og andre trekk		7 051 380	8 848 691
Annen kortsiktig gjeld		8 798 810	9 966 828
Sum kortsiktig gjeld		23 973 954	25 354 014
Sum gjeld		125 634 226	132 642 633
Sum egenkapital og gjeld		165 236 905	168 269 524


Harøy, 31.08.2020


Styret i Finnøy Fiskeriselskap AS


Sigmund Finnøy
Styreleder/daglig leder


Reidar Finnøy
Styremedlem


Geir Arve Sandøy
Styremedlem


Bjørnar Finnøy
Styremedlem


Bjørnar Finnøy
Styremedlem


Daniel Finnøy
Styremedlem



Finnøy Fiskeriselskap AS

KONTANTSTRØMOPPSTILLING

01.01 - 31.12

Beløp i NOK	2019	2018
Kontantstrømmer fra operasjonelle aktiviteter		
Resultat før skatt	10 739 974	8 634 460
Betalt skatt	-2 570 599	-747 291
Ordinære avskrivninger	5 080 466	5 194 341
Urealisert gevinst/tap markedsbaserte aksjer	-1 452 959	1 040 823
Endring i kundefordringer	-990 330	4 392 902
Endring i leverandørgjeld	887 683	-8 800 639
Endring i andre tidsavgrensingsposter	-818 411	5 218 702
Netto kontantstrøm fra operasjonelle aktiviteter	10 875 824	14 933 298
Kontantstrømmer fra investeringsaktiviteter		
Investeringer i varige driftsmidler	-6 232 814	-65 669
Salg driftsmidler	0	0
Endring i investeringer	-486 088	-1 123 210
Netto kontantstrøm fra investeringsaktiviteter	-6 718 902	-1 188 879
Kontantstrømmer fra finansieringsaktiviteter		
Opptak av ny gjeld	0	0
Nedbetaling av gjeld	-5 500 000	-5 500 000
Gitt lån til morselskap	0	0
Utbetaling av utbytte	-4 590 000	0
Netto kontantstrøm fra finansieringsaktiviteter	-10 090 000	-5 500 000
Netto endring i likvider i året	-5 933 078	8 244 419
Kontanter og bankinnskudd per 01.01	17 902 533	9 658 114
Kontanter og bankinnskudd per 31.12	11 969 455	17 902 533



Finnøy Fiskeriselskap AS Årsregnskap 2019

Noter

--

Regnskapsprinsipper

Selskapets formål er å eie og drive fiskefartøy, samt å delta i andre virksomheter i samme eller lignende bransje. Selskapets forretningskontor er på Harøy i Sandøy kommune.

Årsregnskapet er satt opp i samsvar med regnskapsloven og god regnskapsskikk for øvrige foretak..

Inntektsføring- og kostnadsføringstidspunkt

Driftsinntektene resultatføres når de er opptjent. Inntektsføringen skjer følgelig normalt på leveringstidspunktet av fisken. Utgifter sammenstilles med og kostnadsføres samtidig med de inntekter utgiftene kan henføres til. Utgifter som ikke kan henføres direkte til inntekter, kostnadsføres når de påløper.

Skatt

Skattekostnaden i resultatregnskapet omfatter både periodens betalbare skatt og endring i utsatt skatt. Utsatt skatt er beregnet med 22% på grunnlag av de midlertidige forskjeller som eksisterer mellom regnskapsmessige og skattemessige verdier, samt ligningsmessig underskudd til fremføring ved utgangen av regnskapsåret. Skatteøkende og skattereduserende midlertidige forskjeller som reverserer eller kan reverseres i samme periode er utlignet og nettoført.

Klassifisering av balanseposter

Eiendeler bestemt til varig eie eller bruk er klassifisert som anleggsmidler. Eiendeler som er knyttet til varekretsløpet er klassifisert som omløpsmidler. Fordringer klassifiseres som omløpsmidler hvis de skal tilbakebetales i løpet av ett år. For gjeld er analoge kriterier lagt til grunn. Første års avdrag på langsiktige fordringer og langsiktig gjeld klassifiseres likevel ikke som omløpsmiddel og kortsiktig gjeld.

Immaterielle eiendeler

Immaterielle eiendeler som forventes å gi fremtidige inntekter, som deltageradgang/enhetskvote, aktiveres. Avskrivninger beregnes lineært over eiendelens økonomiske levetid.

Varige driftsmidler

Varige driftsmidler føres i balansen til anskaffelseskost, fratrukket akkumulerte av- og nedskrivninger. Utgifter forbundet med normalt vedlikehold og reparasjoner blir løpende kostnadsført. Ordinære avskrivninger er beregnet lineært over driftsmidlenes økonomiske levetid med utgangspunkt i historisk kostpris. Avskrivningene er klassifisert som ordinære driftskostnader.

Fordringer

Kundefordringer og andre fordringer oppføres til pålydende etter fradrag for avsetning til forventet tap. Avsetning til tap gjøres på grunnlag av en individuell vurdering av de enkelte fordringene.

Investeringer i markedsbaserte aksjer/fond

Markedsbaserte aksjer, obligasjoner og andre finansielle instrumenter klassifisert som omløpsmidler og som inngår i en handelsportefølje med henblikk på videresalg vurderes til virkelig verdi. Mottatt utbytte, og realiserte og urealiserte gevinster/tap, resultatføres som finansposter.



Finnøy Fiskeriselskap AS Årsregnskap 2019

Noter

Note 2 Lønnskostnader og ytelser, godtgjørelser til daglig leder, styret og revisor

Lønnskostnader	2019	2018
Lønninger/hyre	5 978 663	5 798 992
Arbeidsgiveravgift	139 410	109 713
Pensjonskostnader	810 804	792 638
Andre ytelser/refusjoner	465 909	5 086
Lønnskostnader	7 394 786	6 706 429
Lott til mannskap	29 086 371	30 567 792
Antall årsverk	33	33

Pensjonsforpliktelser

Selskapet omfattes av reglene om obligatorisk tjenestepensjon for utbetalt hyre jfr forskrift av 20.12.2006. Selskapet har en kollektiv pensjonsforsikring som dekker de ansatte som kommer under reglene om obligatorisk tjenestepensjon.

Ytelser til ledende personer	Daglig leder	Styret
Lønn	0	0
Annen godtgjørelse	107 906	350 000
Sum	107 906	350 000

Revisor

Kostnadsført honorar til revisor utgjør kr 150 745 ekskl mva fordeler seg slik

Lovpålagt revisjonshonorar	68 980
Utarbeidelse av regnskap og ligningspapir	23 000
Annen bistand	58 765

Note 3 Bankinnskudd

Innestående midler på skattetrekkkonto (bundne midler) er på kr. 0 pr 31/12.

Note 4 Egenkapital

	Aksjekapital	Overkurs	Annen egenkapital	Sum egenkapital
Egenkapital Pr. 01.01.2019	153 000	35 115	35 438 776	35 626 891
Årets resultat			8 565 788	8 565 788
Korrigerings av feil tidligere år			0	0
Tilleggsutbytte			-4 590 000	-4 590 000
Pr. 31.12.2019	153 000	35 115	39 414 564	39 602 679



Finnøy Fiskeriselskap AS Årsregnskap 2019

Noter

--

Note 5 Aksjonærer

Aksjekapitalen i Finnøy Fiskeriselskap AS pr. 31.12 består av:

	Antall	Pålydende	Bokført
Ordinære aksjer	1 020	150,00	153 000
Sum	1 020		153 000

Eierstruktur

De største aksjonærene i % pr. 31.12 var:

	Ordinære	Eierandel	Stemmeandel
Bjartnar Finnøy	255	25,0	25,0
Bjørnar Finnøy	255	25,0	25,0
Geir Arve Sandøy	255	25,0	25,0
Finnøy Invest II AS	170	16,7	16,7
Daniel Finnøy	85	8,3	8,3
Totalt antall aksjer	1 020	100,0	100,0

Aksjer og opsjoner eiet av medlemmer i styret og daglig leder:

Navn	Verv	Ordinære
Geir Arve Sandøy	Styremedlem	255
Bjørnar Finnøy	Styremedlem	255
Bjartnar Finnøy	Styremedlem	255
Daniel Finnøy	Styremedlem	85

Note 6 Aksjer og andeler i andre foretak m.v.

Selskapet har investert i aksjer, aksjefond og andre verdipapir. Total kostpris er kr 19 366 169. Disse investeringene er pr 31/12-2019 oppført i balansen til markedspris. Gevinster/tap er vist netto i postene finansinntekt.



Finnøy Fiskeriselskap AS
Årsregnskap 2019

Noter

--

Note 7 Skatt

Årets skattekostnad	2019	2018
Resultatført skatt på ordinært resultat:		
Betalbar skatt	2 302 533	2 570 600
Endring i utsatt skatt	-128 347	-856 726
Skattekostnad ordinært resultat	2 174 186	1 713 874

Skattepliktig inntekt:		
Ordinært resultat før skatt	10 739 974	8 634 460
Permanente forskjeller	-868 012	751 672
Endring i midlertidige forskjeller	583 394	1 790 387
Skattepliktig inntekt	10 455 356	11 176 520

Betalbar skatt i balansen:		
Betalbar skatt på årets resultat	2 302 533	2 570 600
Endring skatt tidligere år	965 653	
Sum betalbar skatt i balansen	3 268 185	2 570 600

Skatteeffekten av midlertidige forskjeller som har gitt opphav til utsatt skatt og utsatte skattefordeler, spesifisert på typer av midlertidige forskjeller:

	2019	2018	Endring
Varige driftsmidler	24 724 634	20 511 601	-4 213 033
Gevinst – og tapskonto	19 185 695	23 982 122	4 796 427
Sum	43 910 330	44 493 724	583 394

Utsatt skatt (22 %)	9 660 273	9 788 619	128 347
Effekt av endring av skattesats			-444 937

Finnøy Fiskeriselskap AS
Årsregnskap 2019

Noter

Note 8 Anleggsnote

	MS Vonar	Driftsløsøre, inventar mv.	Bygninger inkl. tomt	Sum
Anskaffelseskost 01.01.2019	70 880 004	2 678 011	6 898 494	80 456 509
Tilgang	968 006	212 814	0	1 180 820
Avgang	0	0	0	0
Anskaffelseskost 31.12.2019	71 848 010	2 890 825	6 898 494	81 637 329
Akk. ordinære avskr. 01.01	5 713 200	2 228 442	1 991 862	9 933 504
Årets avskrivninger	3 210 400	253 266	283 400	3 747 066
Akk. ord. avskr. solgte driftsmidler	0	0	0	0
Akk. ord. avskrivninger 31.12	8 923 600	2 481 708	2 275 262	13 680 570
Bokført verdi per 31.12.2019	62 924 410	409 117	4 623 232	67 956 759
Avskrivningsprinsipp	Lineært	Lineært	Lineært	
Levetid	10 år	5 år	20 år	

	Konsesjoner/ deltakeradgang	Strukturkvote	Sum
Anskaffelseskost 01.01.2019	50 098 027	26 350 000	76 448 027
Tilgang	0	6 020 000	6 020 000
Avgang solg	0	0	0
Anskaffelseskost 31.12.2019	50 098 027	32 370 000	82 468 027
Akk. ordinære avskr. 01.01	17 811 000	12 182 925	29 993 925
Årets avskrivninger	0	1 333 400	1 333 400
Akk. ord. avskr. solgte driftsmidler	0	0	0
Akk. ord. avskrivninger 31.12	17 811 000	13 516 325	31 327 325
Bokført verdi per 31.12.2019	32 287 027	18 853 675	51 140 702
Avskrivningsprinsipp	Avskrives ikke	Lineært	
Levetid		16/25 år	

Viknafisk AS (nå Finnøy Fiskeriselskap AS) kjøpte i 2006 aksjene i Finnøy Havfiske AS og fusjonerte senere selskapet inn i Viknafisk AS (nå Finnøy Fiskeriselskap AS). Betalt merverdi ved kjøp av aksjene i Finnøy Havfiske AS ble tillagt deltakeradgangen med kr 14 994 272. Deler av denne ble i 2009 solgt og merverdien er redusert med en forholdsmessig verdi som gjelder solgt rettighet. I forbindelse med salg av deler ble resterende gjort om til strukturkvote. Bokført merverdi pr 31.12.2019 er kr 3 287 027. Det er ikke foretatt regnskapsmessig avskrivning på denne merverdien, da en ikke anser at det er noe verdifall på kvoten.



Finnøy Fiskeriselskap AS Årsregnskap 2019

Noter

--

Note 9 Pantstillelser og garantier

	31.12.2019	31.12.2018
Pantsikret gjeld, pantstillelser og garantier		
Langsiktig gjeld til kredittinstitusjoner	92 000 000	97 500 000
Sum	92 000 000	97 500 000

Regnskapsført verdi av pantsikrede eiendeler

MS Vonar	62 924 410	65 166 804
Deltakeradgang/strukturvote	45 120 702	46 454 102
Kundefordringer	8 614 590	7 624 260
Sum	116 659 702	119 245 166

Note 10 Annen langsiktig gjeld

	2019	2018
Gjeld som forfaller mer enn fem år etter regnskapsårets slutt:		
Gjeld til kredittinstitusjoner	13 500 000	20 000 000
Sum annen langsiktig gjeld	13 500 000	20 000 000

Note 11 Felleskostnader

	2019	2018
Felleskostnader	14 915 424	15 595 683
Andel kvotekjøp mannskap	4 184 196	4 223 291
Sum felleskostnader til fordeling	19 099 620	19 818 974



KPMG AS
Grandfjæra 24C
6415 Molde

Telephone +47 04063
Fax +47 71 20 27 27
Internet www.kpmg.no
Enterprise 935 174 627 MVA

Til generalforsamlingen i Finnøy Fiskeriselskap AS

Uavhengig revisors beretning

Uttalelse om revisjonen av årsregnskapet

Konklusjon

Vi har revidert Finnøy Fiskeriselskap AS' årsregnskap som viser et overskudd på kr 8 565 788. Årsregnskapet består av balanse per 31. desember 2019, resultatregnskap og kontantstrømoppstilling for regnskapsåret avsluttet per denne datoen og noteopplysninger til årsregnskapet, herunder et sammendrag av viktige regnskapsprinsipper.

Etter vår mening er det medfølgende årsregnskapet avgitt i samsvar med lov og forskrifter og gir et rettviseende bilde av selskapets finansielle stilling per 31. desember 2019, og av dets resultater og kontantstrømmer for regnskapsåret avsluttet per denne datoen i samsvar med regnskapslovens regler og god regnskapsskikk i Norge.

Grunnlag for konklusjonen

Vi har gjennomført revisjonen i samsvar med lov, forskrift og god revisjonsskikk i Norge, herunder de internasjonale revisjonsstandardene International Standards on Auditing (ISA-ene). Våre oppgaver og plikter i henhold til disse standardene er beskrevet i Revisors oppgaver og plikter ved revisjon av årsregnskapet. Vi er uavhengige av selskapet slik det kreves i lov og forskrift, og har overholdt våre øvrige etiske forpliktelser i samsvar med disse kravene. Etter vår oppfatning er innhentet revisjonsbevis tilstrekkelig og hensiktsmessig som grunnlag for vår konklusjon.

Øvrig informasjon

Ledelsen er ansvarlig for øvrig informasjon. Øvrig informasjon omfatter informasjon i årsrapporten bortsett fra årsregnskapet og den tilhørende revisjonsberetningen.

Vår uttalelse om revisjonen av årsregnskapet dekker ikke øvrig informasjon, og vi attesterer ikke den øvrige informasjonen.

I forbindelse med revisjonen av årsregnskapet er det vår oppgave å lese øvrig informasjon med det formål å vurdere hvorvidt det foreligger vesentlig inkonsistens mellom øvrig informasjon og årsregnskapet, kunnskap vi har opparbeidet oss under revisjonen, eller hvorvidt den tilsynelatende inneholder vesentlig feilinformasjon.

Dersom vi konkluderer med at den øvrige informasjonen inneholder vesentlig feilinformasjon er vi pålagt å rapportere det. Vi har ingenting å rapportere i så henseende.

Styrets og daglig leders ansvar for årsregnskapet

Styret og daglig leder (ledelsen) er ansvarlig for å utarbeide årsregnskapet i samsvar med lov og forskrifter, herunder for at det gir et rettviseende bilde i samsvar med regnskapslovens regler og god regnskapsskikk i Norge. Ledelsen er også ansvarlig for slik internkontroll som den finner nødvendig for

Offices in:

KPMG AS is a Norwegian limited liability company and member firm of the KPMG network of independent member firms affiliated with KPMG International Cooperative ("KPMG International"), a Swiss entity.

Sluttskattenselskaps revisorer - medlemmer av Den norske Revisorforening

Galt	Flixerum	Molde	Stord
Alta	Finnshes	Molde	Straume
Arendal	Hamar	Skien	Trondheim
Bergen	Haugesund	Sandefjord	Tyristet
Bodo	Knaevik	Sandnessjøen	Ålesund
Drammen	Kristiansand	Stavanger	



å kunne utarbeide et årsregnskap som ikke inneholder vesentlig feilinformasjon, verken som følge av misligheter eller utilsiktede feil.

Ved utarbeidelsen av årsregnskapet må ledelsen ta standpunkt til selskapets evne til fortsatt drift og opplyse om forhold av betydning for fortsatt drift. Forutsetningen om fortsatt drift skal legges til grunn for årsregnskapet så lenge det ikke er sannsynlig at virksomheten vil bli avvirket.

Revisors oppgaver og plikter ved revisjonen av årsregnskapet

Vårt mål med revisjonen er å oppnå betryggende sikkerhet for at årsregnskapet som helhet ikke inneholder vesentlig feilinformasjon, verken som følge av misligheter eller utilsiktede feil, og å avgi en revisjonsberetning som inneholder vår konklusjon. Betyggende sikkerhet er en høy grad av sikkerhet, men ingen garanti for at en revisjon utført i samsvar med lov, forskrift og god revisjonsskikk i Norge, herunder ISA-ene, alltid vil avdekke vesentlig feilinformasjon som eksisterer. Feilinformasjon kan oppstå som følge av misligheter eller utilsiktede feil. Feilinformasjon blir vurdert som vesentlig dersom den enkeltvis eller samlet med rimelighet kan forventes å påvirke økonomiske beslutninger som brukerne foretar basert på årsregnskapet.

Som del av en revisjon i samsvar med lov, forskrift og god revisjonsskikk i Norge, herunder ISA-ene, utøver vi profesjonelt skjønn og utviser profesjonell skepsis gjennom hele revisjonen. I tillegg:

- identifiserer og anslår vi risikoen for vesentlig feilinformasjon i regnskapet, enten det skyldes misligheter eller utilsiktede feil. Vi utformer og gjennomfører revisjonshandlinger for å håndtere slike risikoer, og innhenter revisjonsbevis som er tilstrekkelig og hensiktsmessig som grunnlag for vår konklusjon. Risikoen for at vesentlig feilinformasjon som følge av misligheter ikke blir avdekket, er høyere enn for feilinformasjon som skyldes utilsiktede feil, siden misligheter kan innebære samarbeid, forfalskning, bevisste utelatelser, uriktige fremstillinger eller overstyring av internkontroll.
- opparbeider vi oss en forståelse av den interne kontroll som er relevant for revisjonen, for å utforme revisjonshandlinger som er hensiktsmessige etter omstendighetene, men ikke for å gi uttrykk for en mening om effektiviteten av selskapets interne kontroll.
- evaluerer vi om de anvendte regnskapsprinsippene er hensiktsmessige og om regnskapsestimaterne og tilhørende noteopplysninger utarbeidet av ledelsen er rimelige.
- konkluderer vi på hensiktsmessigheten av ledelsens bruk av fortsatt drift-forutsetningen ved avleggelsen av regnskapet, basert på innhentede revisjonsbevis, og hvorvidt det foreligger vesentlig usikkerhet knyttet til hendelser eller forhold som kan skape tvil av betydning om selskapets evne til fortsatt drift. Dersom vi konkluderer med at det eksisterer vesentlig usikkerhet, kreves det at vi i revisjonsberetningen henleder oppmerksomheten på tilleggsopplysningene i regnskapet, eller, dersom slike tilleggsopplysninger ikke er tilstrekkelige, at vi modifierer vår konklusjon om årsregnskapet og årsberetningen. Våre konklusjoner er basert på revisjonsbevis innhentet inntil datoen for revisjonsberetningen. Etterfølgende hendelser eller forhold kan imidlertid medføre at selskapet ikke fortsetter driften.
- evaluerer vi den samlede presentasjonen, strukturen og innholdet, inkludert tilleggsopplysningene, og hvorvidt årsregnskapet representerer de underliggende transaksjonene og hendelsene på en måte som gir et rettviseende bilde.

Vi kommuniserer med styret blant annet om det planlagte omfanget av revisjonen og til hvilken tid revisjonsarbeidet skal utføres. Vi utveksler også informasjon om forhold av betydning som vi har avdekket i løpet av revisjonen, herunder om eventuelle svakheter av betydning i den interne kontrollen.



Revisors beretning - 2019
Finnøy Fiskeriselskap AS

Uttalelse om andre lovmessige krav

Konklusjon om årsberetningen

Basert på vår revisjon av årsregnskapet som beskrevet ovenfor, mener vi at opplysningene i årsberetningen om årsregnskapet, forutsetningen om fortsatt drift og forslaget til resultatdisponering er konsistente med årsregnskapet og i samsvar med lov og forskrifter.

Konklusjon om registrering og dokumentasjon

Basert på vår revisjon av årsregnskapet som beskrevet ovenfor, og kontrollhandlinger vi har funnet nødvendig i henhold til internasjonal standard for attestasjonsoppdrag (ISAE) 3000 «Attestasjonsoppdrag som ikke er revisjon eller forenklet revisorkontroll av historisk finansiell informasjon», mener vi at ledelsen har oppfylt sin plikt til å sørge for ordentlig og oversiktlig registrering og dokumentasjon av selskapets regnskapsopplysninger i samsvar med lov og god bokføringskikk i Norge.

Molde, 31. august 2020
KPMG AS

Else Berit Hamar
Statsautorisert revisor



Årsberetning 2019



Finnøy Fiskeriselskap AS

Virksomhetens art og hvor den drives

Finnøy Fiskeriselskap AS driver fiskeri innen garn og line. Selskapet eier fiskefartøyet Vonar med registreringsmerke M 88 SØ.

Selskapets forretningskontor er på Harøy, tidligere Sandøy kommune, nå Ålesund kommune.

Fartøyet er registrert i NOR-registeret og er i hovedsak bemannet med norsk mannskap.

Rettsvisende oversikt over utvikling og resultat

Etter styrets oppfatning gir årsresultatet en riktig beskrivelse av selskapets stilling ved årsskiftet.

Nøkkeloversikt	2019	2018
Omsetning	Kr 76 887 377	Kr 79 755 944
Resultat	Kr 8 565 788	Kr 6 920 586
Egenkapital	Kr 39 602 679	Kr 35 626 891
Egenkapital i prosent	24 %	21 %

Fortsatt drift

Årsregnskapet er utarbeidet under forutsetning om fortsatt drift, og styret bekrefter at denne forutsetningen er til stede.

Arbeidsmiljø

I 2019 har det totale sykefraværet vært ubetydelig, og det er vår oppfatning at arbeidsmiljøet og den generelle trivsel på arbeidsplassen er god.

Vonar har ikke hatt betydelige skader om bord på personell, eller skader på fartøyet.

Diskriminering

Diskrimineringslovens formål er å fremme likestilling, sikre like muligheter og rettigheter og å hindre diskriminering. Selskapet arbeider for å fremme lovens formål innenfor selskapets virksomhet

Likestilling

Fiskeribransjen er en mannsdominert bransje, slik at selskapet for tiden har overvekt av menn ansatt. Totalt var det 33 årsverk i selskapet i 2019. Selskapets personalpolitikk er kjønnsnøytralt.

Styret består av 6 personer, hvorav ingen er kvinner.

Helse, sikkerhet, miljø og kvalitet

Vonar er DNV GL-klassifisert og er klassifisert i henhold til ISM. Selskapet jobber kontinuerlig med å forbedre sine interne systemer, som også inkluderer prosedyrer for risiko-håndtering.

Allt avfall i forbindelse med driften blir levert på godkjente mottak.



Selskapet har ikke virksomhet som påvirker det ytre miljø utover det som er vanlig i bransjen.

Andre forhold

Styret kjenner ikke til noen forhold av viktighet for å bedømme selskapets stilling og resultat, som ikke framgår av resultatregnskapet og balansen med noter.

Det har ikke inntrådt forhold etter regnskapsårets utgang som har betydning for regnskapet i 2019. Korona-pandemien har foreløpig liten negativ effekt på selskapets drift.

Framtidig utvikling


Finnøy Fiskeriselskap AS har god likviditet og ser positivt på framtiden.


Forslag til anvendelse av overskudd eller dekning av tap


I 2019 hadde selskapet et overskudd på kr 8 565 788 som foreslås disponert slik:


Kr 3 975 788 overført til annen egenkapital og tilleggsubytte 4 590 000, som allerede er anvendt.

Harøy 31.8.2020


Sigmund Finnøy
Daglig leder/styrets leder


Bjartmar Finnøy
Styremedlem


Bjørnar Finnøy
Styremedlem


Geir Arve Sandøy
Styremedlem


Daniel Finnøy
Styremedlem


Reidar Finnøy
Styremedlem