



ÅRSREGNSKAPET FOR REGNSKAPSÅRET 2024 - GENERELL INFORMASJON

Enheten

Organisasjonsnummer: 967 425 826
Organisasjonsform: Aksjeselskap
Foretaksnavn: NEGO NORGE AS
Forretningsadresse: Stokkamyrvеien 20
4313 SANDNES

Regnskapsår

Årsregnskapets periode: 01.01.2024 - 31.12.2024

Konsern

Morselskap i konsern: Nei

Regnskapsregler

Regler for små foretak benyttet: Ja
Benyttet ved utarbeidelsen av årsregnskapet til selskapet: Regnskapslovens alminnelige regler

Årsregnskapet fastsatt av kompetent organ

Bekreftet av representant for selskapet: Reidar Figved
Dato for fastsettelse av årsregnskapet: 30.04.2025

Grunnlag for avgivelse

År 2024: Årsregnskapet er elektronisk innlevert
År 2023: Tall er hentet fra elektronisk innlevert årsregnskap fra 2024

Det er ikke krav til at årsregnskapet m.v. som sendes til Regnskapsregisteret er undertegnet. Kontrollen på at dette er utført ligger hos revisor/enhetens øverste organ. Sikkerheten ivaretas ved at innsender har rolle/rettighet for innsending av årsregnskapet via Altinn, og ved at det bekreftes at årsregnskapet er fastsatt av kompetent organ.

Brønnøysundregistrene, 08.05.2025



Resultatregnskap

Beløp i: NOK	Note	2024	2023
RESULTATREGNSKAP			
Inntekter			
Salgsinntekt		3 477 665	2 352 377
Sum inntekter		3 477 665	2 352 377
Kostnader			
Varekostnad		2 298 165	1 499 431
Lønnskostnad	2	410 735	319 970
Annen driftskostnad		286 920	276 814
Sum kostnader		2 995 819	2 096 215
Driftsresultat		481 846	256 162
Finansinntekter og finanskostnader			
Annen renteinntekt		1 315	
Annen finansinntekt		6 355	8 603
Sum finansinntekter		7 670	8 603
Annen rentekostnad		13 315	8 352
Annen finanskostnad		10 591	17 056
Sum finanskostnader		23 906	25 408
Netto finans		-16 236	-16 806
Resultat før skattekostnad		465 610	239 357
Skattekostnad på resultat	3	102 434	52 659
Årsresultat		363 176	186 698
Årsresultat etter minoritetsinteresser		363 176	186 698
Totalresultat		363 176	186 698
Overføringer og disponeringer			
Udekket tap	4	363 176	186 698
Sum overføringer og disponeringer		363 176	186 698



Resultatregnskap

Beløp i: NOK	Note	2024	2023
---------------------	-------------	-------------	-------------



Balanse

Beløp i: NOK	Note	2024	2023
BALANSE - EIENDELER			
Anleggsmidler			
Immaterielle eiendeler			
Utsatt skattefordel	3	724 933	827 367
Sum immaterielle eiendeler		724 933	827 367
Finansielle anleggsmidler			
Andre langsiktige fordringer		15 000	15 000
Sum finansielle anleggsmidler		15 000	15 000
Sum anleggsmidler		739 933	842 367
Omløpsmidler			
Varer			
Sum varer	5	664 959	637 986
Fordringer			
Kundefordringer	5	359 879	114 576
Andre kortsiktige fordringer		9 774	11 567
Sum fordringer		369 653	126 143
Bankinnskudd, kontanter og lignende			
Bankinnskudd, kontanter o.l.	6	5 884	1 745
Sum bankinnskudd, kontanter og lignende		5 884	1 745
Sum omløpsmidler		1 040 495	765 873
SUM EIENDELER		1 780 428	1 608 240
BALANSE - EGENKAPITAL OG GJELD			
Egenkapital			
Innskutt egenkapital			
Aksjekapital	4, 7	2 368 740	2 368 740
Sum innskutt egenkapital		2 368 740	2 368 740



Balanse

Beløp i: NOK	Note	2024	2023
Opptjent egenkapital			
Udekket tap	4	1 575 083	1 938 259
Sum opptjent egenkapital		-1 575 083	-1 938 259
Sum egenkapital	8	793 657	430 481
Gjeld			
Langsiktig gjeld			
Annen langsiktig gjeld			
Gjeld til kredittinstitusjoner	5	97 244	102 577
Sum annen langsiktig gjeld		97 244	102 577
Sum langsiktig gjeld		97 244	102 577
Kortsiktig gjeld			
Leverandørgjeld		349 378	254 032
Skyldig offentlige avgifter		183 161	129 221
Annen kortsiktig gjeld	9	356 989	691 930
Sum kortsiktig gjeld		889 528	1 075 183
Sum gjeld		986 772	1 177 760
SUM EGENKAPITAL OG GJELD		1 780 428	1 608 240



Brønnøysundregistrene

ÅRSREGNSKAP FOR REGNSKAPSÅRET 2024 - GENERELL INFORMASJON

Journalnummer: 2025 413338

Enheten

Organisasjonsnummer: 967 425 826
Organisasjonsform: Aksjeselskap
Foretaksnavn: NEGO NORGE AS
Forretningsadresse: Stokkamyrvеien 20
4313 SANDNES

Regnskapsår

Årsregnskapets periode: 01.01.2024 - 31.12.2024

Konsern

Morselskap i konsern: Nei

Regnskapsregler

Regler for små foretak benyttet: Ja
Benyttet ved utarbeidelsen av
årsregnskapet til selskapet: Regnskapslovens alminnelige regler

Årsregnskapet fastsatt av kompetent organ

Bekreftet av representant for selskapet: Reidar Figved
Dato for fastsettelse av årsregnskapet: 30.04.2025

Revisjon

Selskapet har besluttet at årsregnskapet
ikke skal revideres: Ja
Årsregnskapet er utarbeidet av ekstern
autorisert regnskapsfører: Ja
Ekstern autorisert regnskapsfører har i
løpet av regnskapsåret bistått ved den
løpende regnskapsføringen eller utført
andre tjenester for selskapet enn å
utarbeide årsregnskapet: Ja

Grunnlag for avgivelse

År 2024: Årsregnskap er elektronisk innlevert.
År 2023: Tall er hentet fra elektronisk innlevert årsregnskap fra 2024.

Det er ikke krav til at årsregnskapet m.v. som sendes til Regnskapsregisteret er undertegnet. Kontrollen på at dette er utført ligger hos revisor/enhetens øverste organ. Sikkerheten ivaretas ved at innsender har rolle/rettighet for innsending av årsregnskapet via Altinn, og ved at det bekreftes at årsregnskapet er fastsatt av kompetent organ.

Brønnøysundregistrene, 07.05.2025

Brønnøysundregistrene
Postadresse: Postboks 900, 8910 Brønnøysund
Telefon: 75 00 75 00
E-post: firmapost@brreg.no Internett: www.brreg.no
Organisasjonsnummer: 974 760 673



Organisasjonsnr: 967 425 826
NEGO NORGE AS

RESULTATREGNSKAP

Beløp i: NOK	Note	2024	2023
RESULTATREGNSKAP			
Inntekter			
Salgsinntekt		3 477 665	2 352 377
Sum inntekter		3 477 665	2 352 377
Kostnader			
Varekostnad		2 298 165	1 499 431
Lønnskostnad	2	410 735	319 970
Annen driftskostnad		286 920	276 814
Sum kostnader		2 995 819	2 096 215
Driftsresultat		481 846	256 162
Finansinntekter og finanskostnader			
Annen renteinntekt		1 315	
Annen finansinntekt		6 355	8 603
Sum finansinntekter		7 670	8 603
Annen rentekostnad		13 315	8 352
Annen finanskostnad		10 591	17 056
Sum finanskostnader		23 906	25 408
Netto finans		-16 236	-16 806
Resultat før skattekostnad		465 610	239 357
Skattekostnad på resultat	3	102 434	52 659
Årsresultat		363 176	186 698
Årsresultat etter minoritetsinteresser		363 176	186 698
Totalresultat		363 176	186 698
Overføringer og disponeringer			
Udekket tap	4	363 176	186 698
Sum overføringer og disponeringer		363 176	186 698



Organisasjonsnr: 967 425 826
NEGO NORGE AS

BALANSE

Beløp i: NOK	Note	2024	2023
--------------	------	------	------

BALANSE - EIENDELER

Anleggsmidler

Immaterielle eiendeler

Utsatt skattefordel	3	724 933	827 367
Sum immaterielle eiendeler		724 933	827 367

Finansielle anleggsmidler

Andre langsiktige fordringer		15 000	15 000
Sum finansielle anleggsmidler		15 000	15 000

Sum anleggsmidler		739 933	842 367
--------------------------	--	----------------	----------------

Omløpsmidler

Varer

Sum varer	5	664 959	637 986
------------------	---	----------------	----------------

Fordringer

Kundefordringer	5	359 879	114 576
Andre kortsiktige fordringer		9 774	11 567
Sum fordringer		369 653	126 143

Bankinnskudd, kontanter og lignende

Bankinnskudd, kontanter o. l.	6	5 884	1 745
Sum bankinnskudd, kontanter og lignende		5 884	1 745

Sum omløpsmidler		1 040 495	765 873
-------------------------	--	------------------	----------------

SUM EIENDELER		1 780 428	1 608 240
----------------------	--	------------------	------------------

BALANSE - EGENKAPITAL OG GJELD

Egenkapital

Innskutt egenkapital

Aksjekapital	4, 7	2 368 740	2 368 740
Sum innskutt egenkapital		2 368 740	2 368 740

Opptjent egenkapital

Udekket tap	4	1 575 083	1 938 259
Sum opptjent egenkapital		-1 575 083	-1 938 259

Sum egenkapital	8	793 657	430 481
------------------------	---	----------------	----------------



Gjeld		
Langsiktig gjeld		
Annen langsiktig gjeld		
Gjeld til		
kredittinstitusjoner	5	97 244
Sum annen langsiktig gjeld		102 577
Sum langsiktig gjeld		102 577
Kortsiktig gjeld		
Leverandørgjeld		349 378
Skyldig offentlige avgifter		183 161
Annen kortsiktig gjeld	9	356 989
Sum kortsiktig gjeld		889 528
Sum gjeld		1 986 772
SUM EGENKAPITAL OG GJELD		1 780 428



Organisasjonsnr: 967 425 826
NEGO NORGE AS

NOTEOPPLYSNINGER - SELSKAP - alle poster oppgitt i hele tall

Note
2

Antall årsverk i regnskapsåret
0.50

<u>Sum</u>	<u>Beløp</u>
<u>Balanseført verdi 31.12.</u>	<u>Varige driftsmidler Immaterielle eiend.</u>

Konsernregnskap

Morselskapet sitt navn

Forretningskontor for morselskapet

Begrunnelse for at datterselskap er utelatt fra konsolideringen

<u>Samlet beløp - tilknyttet selskap</u>	<u>Årets</u>	<u>Fjorårets</u>
--	--------------	------------------

<u>Samlet beløp - foretak i samme konsern</u>	<u>Årets</u>	<u>Fjorårets</u>
---	--------------	------------------

<u>Samlet beløp - foretak i samme konsern</u>	<u>Årets</u>	<u>Fjorårets</u>
---	--------------	------------------


<u>Samlet beløp - felles kontrollert virksomhet</u>	<u>Årets</u>	<u>Fjorårets</u>
---	--------------	------------------


<u>Pantstillelse</u>	<u>Beløp</u>
----------------------	--------------

<u>Beholdning av egne aksjer</u>	<u>Antall</u>	<u>Pålydende</u>	<u>Andel av aksjek.</u>
----------------------------------	---------------	------------------	-------------------------



 BankID Signing
Reidar Figved
2025-05-02

 BankID Signing
Marius Grønnevik Figved
2025-05-02

 BankID Signing
Signy Grønnevik Figved
2025-05-04

Årsregnskap

2024

Nego Norge AS


Org.nr.:967 425 826




Resultatregnskap

Nego Norge AS

 BankID Signing
Reidar Figved
2025-05-02

 BankID Signing
Marius Grønnevik Figved
2025-05-02

 BankID Signing
Signy Grønnevik Figved
2025-05-04

Driftsinntekter og driftskostnader	Note	2024	2023
Salgsinntekt		3 477 665	2 352 377
Sum driftsinntekter		3 477 665	2 352 377
Varekostnad		2 298 165	1 499 431
Lønnskostnad	2	410 735	319 970
Annen driftskostnad		286 920	276 814
Sum driftskostnader		2 995 819	2 096 215
Driftsresultat		481 846	256 162
Finansinntekter og finanskostnader			
Annen renteinntekt		1 315	0
Annen finansinntekt		6 355	8 603
Annen rentekostnad		13 315	8 352
Annen finanskostnad		10 591	17 056
Resultat av finansposter		-16 236	-16 806
Resultat før skattekostnad		465 610	239 357
Skattekostnad på resultat	3	102 434	52 659
Resultat		363 176	186 698
Årsresultat		363 176	186 698
Overføringer			
Overført til udekket tap	4	-363 176	-186 698
Sum overføringer		363 176	186 698

Nego Norge AS

Side 2



Balanse Nego Norge AS



Eiendeler	Note	2024	2023
Anleggsmidler			
Immaterielle eiendeler			
Utsatt skattefordel	3	724 933	827 367
Sum immaterielle eiendeler		724 933	827 367
Finansielle anleggsmidler			
Andre langsiktige fordringer		15 000	15 000
Sum finansielle anleggsmidler		15 000	15 000
Sum anleggsmidler		739 933	842 367
Omløpsmidler			
Lager av varer og annen beholdning	5	664 959	637 986
Fordringer			
Kundefordringer	5	359 879	114 576
Andre kortsiktige fordringer		9 774	11 567
Sum fordringer		369 653	126 143
Bankinnskudd, kontanter o.l.	6	5 884	1 745
Sum omløpsmidler		1 040 495	765 873
Sum eiendeler		1 780 428	1 608 240



Balanse Nego Norge AS

BankID Signing
Reidar Figved
2025-05-02

BankID Signing
Marius Grønnevik Figved
2025-05-02

BankID Signing
Signy Grønnevik Figved
2025-05-04

Egenkapital og gjeld	Note	2024	2023
Innskutt egenkapital			
Aksjekapital	4, 7	2 368 740	2 368 740
Sum innskutt egenkapital		2 368 740	2 368 740
Opptjent egenkapital			
Udekket tap	4	-1 575 083	-1 938 259
Sum opptjent egenkapital		-1 575 083	-1 938 259
Sum egenkapital	8	793 657	430 481
Gjeld			
Annen langsiktig gjeld			
Gjeld til kredittinstitusjoner	5	97 244	102 577
Sum annen langsiktig gjeld		97 244	102 577
Kortsiktig gjeld			
Leverandørgjeld		349 378	254 032
Skyldig offentlige avgifter		183 161	129 221
Annen kortsiktig gjeld	9	356 989	691 930
Sum kortsiktig gjeld		889 528	1 075 183
Sum gjeld		986 772	1 177 760
Sum egenkapital og gjeld		1 780 428	1 608 240

Stavanger, 30.04.2025
Styret i Nego Norge AS

Reidar Figved
styreleder/daglig leder


Marius Grønnevik Figved
styremedlem


Signy Grønnevik Figved
styremedlem



NEGO NORGE AS NOTER TIL ÅRSREGNSKAPET FOR 2024

 BankID Signing
Reidar Figved
2025-05-02

 BankID Signing
Marius Grønnevik Figved
2025-05-02

 BankID Signing
Signy Grønnevik Figved
2025-05-04

Note 1 Regnskapsprinsipper

Årsregnskapet er satt opp i samsvar med regnskapslovens bestemmelser og god regnskapsskikk for små foretak.

Driftsinntekter og kostnader

Inntektsføring skjer etter opptjeningsprinsippet som normalt vil være leveringstidspunktet for varer og tjenester. Kostnader medtas etter sammenstillingsprinsippet, dvs. at kostnader medtas i samme periode som tilhørende inntekter inntektsføres.

Hovedregel for vurdering og klassifisering av eiendeler og gjeld

Eiendeler bestemt til varig eie eller bruk er klassifisert som anleggsmidler. Andre eiendeler er klassifisert som omløpsmidler. Fordringer som skal tilbakebetales innen et år er uansett klassifisert som omløpsmidler. Ved klassifisering av kortsiktig og langsiktig gjeld er analoge kriterier lagt til grunn.

Anleggsmidler vurderes til anskaffelseskost, men nedskrives til virkelig verdi når verdifallet forventes ikke å være forbigående. Anleggsmidler med begrenset økonomisk levetid avskrives planmessig. Langsiktig gjeld balanseføres til nominelt mottatt beløp på etableringstidspunktet.

Omløpsmidler vurderes til laveste av anskaffelseskost og virkelig verdi. Kortsiktig gjeld balanseføres til nominelt mottatt beløp på etableringstidspunktet.

Enkelte poster er vurdert etter andre regler. Postene det gjelder vil være blant de postene som omhandles nedenfor.

Varer

Varer er vurdert til det laveste av gjennomsnittlig anskaffelseskost og netto salgsverdi. For råvarer og varer i arbeid beregnes netto salgsverdi til salgsverdien av ferdig tilvirkede varer redusert for igjenværende tilvirkningskostnader og salgskostnader.

Fordringer

Kundefordringer og andre fordringer oppføres til pålydende etter fradrag for avsetning til forventet tap. Avsetning til tap gjøres på grunnlag av en individuell vurdering av de enkelte fordringene. I tillegg gjøres det for øvrige kundefordringer en uspesifisert avsetning for å dekke antatt tap.


Skatt


Skattekostnaden i resultatregnskapet omfatter både periodens betalbare skatt og endring i utsatt skatt. Utsatt skatt er beregnet med 22% på grunnlag av de midlertidige forskjeller som eksisterer mellom regnskapsmessige og skattemessige verdier, samt ligningsmessig underskudd til fremføring ved utgangen av regnskapsåret. Skatteøkende og skattereduserende midlertidige forskjeller som reverserer eller kan reversere i samme periode er utlignet og nettoført. Utsatt skatt på merverdier i forbindelse med oppkjøp av datterselskap blir ikke utlignet.



NEGO NORGE AS NOTER TIL ÅRSREGNSKAPET FOR 2024

 BankID Signing
Reidar Figved
2025-05-02

 BankID Signing
Marius Grønnevik Figved
2025-05-02

 BankID Signing
Sigry Grønnevik Figved
2025-05-04

Note 2 Lønnskostnader, antall ansatte, godtgjørelser, lån til ansatte m.m.

Lønnskostnader	2024	2023
Lønninger	350 164	268 400
Arbeidsgiveravgift	51 177	39 752
Pensjonskostnader	12 744	9 134
Andre ytelser	-3 349	2 684
Sum	410 735	319 971
Gjennomsnittlig antall årsverk:	1	1

Note 3 Skatt

Årets skattekostnad	2024	2023
Resultatført skatt på ordinært resultat:		
Betalbar skatt	0	0
Endring i utsatt skattefordel	102 434	52 659
Skattekostnad ordinært resultat	102 434	52 659
Skattepliktig inntekt:		
Resultat før skatt	465 610	239 357
Permanente forskjeller	0	0
Endring i midlertidige forskjeller	-1	0
Anvendelse av fremførbart underskudd	-465 610	-239 357
Skattepliktig inntekt	0	0
Betalbar skatt i balansen:		
Betalbar skatt på årets resultat	0	0
Sum betalbar skatt i balansen	0	0


Skatteeffekten av midlertidige forskjeller og underskudd til fremføring som har gitt opphav til utsatt skatt og utsatte skattefordeler, spesifisert på typer av midlertidige forskjeller


	2024	2023	Endring
Varebeholdning	0	0	-1
Sum	0	0	-1
Akkumulert fremførbart underskudd	-3 295 150	-3 760 759	-465 610
Grunnlag for utsatt skattefordel	-3 295 149	-3 760 759	-465 610
Utsatt skattefordel (22 %)	-724 933	-827 367	-102 434



NEGO NORGE AS NOTER TIL ÅRSREGNSKAPET FOR 2024

 BankID Signing
Reidar Figved
2025-05-02

 BankID Signing
Marius Grønnevik Figved
2025-05-02

 BankID Signing
Signy Grønnevik Figved
2025-05-04

Note 4 Egenkapital

	Aksjekapital	Udekket tap	Sum egenkapital
Pr. 01.01.2024	2 368 740	-1 938 259	430 481
Årets resultat		363 176	363 176
Pr. 31.12.2024	2 368 740	-1 575 083	793 657

Note 5 Langsiktig gjeld og pantstillelser

Gjeld som er sikret ved pant o.l	2024	2023
Kassekreditt	97 244	102 577
Sum	97 244	102 577
Balanseført verdi av eiendeler pantsatt for egen gjeld	2024	2023
Innkjøpte varer for videresalg	664 959	637 986
Kundefordringer/opptjent ikke fakturert inntekt	359 879	114 576
Sum	1 024 838	752 562

Note 6 Bankinnskudd

Innestående midler på skattetrekkkonto (bundne midler) er på kr. 5 854.

Note 7 Aksjonærer

Aksjekapitalen i Nego Norge AS pr. 31.12 består av:

	Antall	Pålydende	Bokført
Ordinære aksjer	2 220	1 067,0	2 368 740
Sum	2 220		2 368 740

Eierstruktur

Aksjonærer i % pr. 31.12:

	Ordinære	Eierandel	Stemmeandel
Reidar Figved	2 220	100,0	100,0


Aksjer eiet av medlemmer i styret og daglig leder:


Navn	Verv	Ordinære
Reidar Figved	styreleder/daglig leder	2 220
Totalt antall aksjer		2 220



NEGO NORGE AS
NOTER TIL ÅRSREGNSKAPET FOR 2024

 BankID Signing
Reidar Figved
2025-05-02

 BankID Signing
Marius Grønnevik Figved
2025-05-02

 BankID Signing
Sigry Grønnevik Figved
2025-05-04

Note 8 Fortsatt drift

Selskapets egenkapital pr 31.12.2024 utgjorde kr 793 657, dermed er over halvparten av aksjekapitalen tapt. Styret har hatt fokus på kostnadsreduksjoner i selskapet har hatt overskudd de siste 2 år. Styret mener derfor at grunnlaget for fortsatt drift er tilstede.

Note 9 Gjeld til aksjonær

Selskapet har en gjeld til Reidar Figved på kr 318 410. Gjelden er ikke renteberegnet.