



ÅRSREGNSKAPET FOR REGNSKAPSÅRET 2020 - GENERELL INFORMASJON

Enheten

Organisasjonsnummer: 994 507 370
Organisasjonsform: Aksjeselskap
Foretaksnavn: ØSTRE STRANDGATE 80 AS
Forretningsadresse: Østre Strandgate 80
4608 KRISTIANSAND S

Regnskapsår

Årsregnskapets periode: 01.01.2020 - 31.12.2020

Konsern

Morselskap i konsern: Nei

Regnskapsregler

Regler for små foretak benyttet: Ja
Benyttet ved utarbeidelsen av årsregnskapet til selskapet: Regnskapslovens alminnelige regler

Årsregnskapet fastsatt av kompetent organ

Bekreftet av representant for selskapet: Erling Løyning
Dato for fastsettelse av årsregnskapet: 01.03.2021

Grunnlag for avgivelse

År 2020: Årsregnskapet er elektronisk innlevert
År 2019: Tall er hentet fra elektronisk innlevert årsregnskap fra 2020

Det er ikke krav til at årsregnskapet m.v. som sendes til Regnskapsregisteret er undertegnet. Kontrollen på at dette er utført ligger hos revisor/enhetens øverste organ. Sikkerheten ivaretas ved at innsender har rolle/rettighet for innsending av årsregnskapet via Altinn, og ved at det bekreftes at årsregnskapet er fastsatt av kompetent organ.

Brønnøysundregistrene, 10.04.2022



Resultatregnskap

Beløp i: NOK	Note	2020	2019
RESULTATREGNSKAP			
Inntekter			
Salgsinntekt		3 101 072	3 482 839
Annen driftsinntekt		-167 685	-104 377
Sum inntekter		2 933 387	3 378 462
Kostnader			
Varekostnad		112 527	490 214
Avskrivning på driftsmidler og immaterielle eiendeler	6, 7	1 156 627	1 145 498
Annen driftskostnad	4	595 159	649 658
Sum kostnader		1 864 313	2 285 370
Driftsresultat		1 069 074	1 093 093
Finansinntekter og finanskostnader			
Annen renteinntekt		142	292
Annen finansinntekt		5 331	2 573
Sum finansinntekter		5 473	2 865
Annen rentekostnad		365 752	471 564
Sum finanskostnader		365 752	471 564
Netto finans		-360 279	-468 699
Ordinært resultat før skattekostnad		708 795	624 394
Skattekostnad på ordinært resultat	8	155 935	137 360
Ordinært resultat etter skattekostnad		552 860	487 034
Årsresultat		552 860	487 034
Overføringer og disponeringer			
Ordinært utbytte		300 000	300 000
Annen egenkapital		252 860	187 034
Sum overføringer og disponeringer		552 860	487 034



Balanse

Beløp i: NOK	Note	2020	2019
BALANSE - EIENDELER			
Anleggsmidler			
Immaterielle eiendeler			
Goodwill	7	1 650 857	1 704 111
Sum immaterielle eiendeler		1 650 857	1 704 111
Varige driftsmidler			
Tomter, bygninger og annen fast eiendom	6	14 675 019	15 388 916
Maskiner og anlegg	6	1 548 892	1 707 714
Sum varige driftsmidler		16 223 911	17 096 630
Sum anleggsmidler		17 874 768	18 800 740
Omløpsmidler			
Varer			
Varer		36 737	
Sum varer		36 737	
Fordringer			
Kundefordringer	10	186 650	231 580
Andre fordringer			70 342
Konsernfordringer		36 448	36 448
Sum fordringer		223 098	338 370
Bankinnskudd, kontanter og lignende			
Bankinnskudd, kontanter og lignende	11	488 595	346 577
Sum bankinnskudd, kontanter og lignende		488 595	346 577
Sum omløpsmidler		748 430	684 947
SUM EIENDELER		18 623 198	19 485 688

BALANSE - EGENKAPITAL OG GJELD

Egenkapital



Balanse

Beløp i: NOK	Note	2020	2019
Innskutt egenkapital			
Aksjekapital (102 aksjer à kr 1 000,00)	5, 12	102 000	102 000
Annen innskutt egenkapital	12	10 000	10 000
Sum innskutt egenkapital		112 000	112 000
Opptjent egenkapital			
Annen egenkapital	12	1 942 907	1 690 047
Sum opptjent egenkapital		1 942 907	1 690 047
Sum egenkapital	12	2 054 907	1 802 047
Gjeld			
Langsiktig gjeld			
Utsatt skatt	9	1 552 281	1 730 718
Sum avsetninger for forpliktelser		1 552 281	1 730 718
Annen langsiktig gjeld			
Gjeld til kredittinstitusjoner	13	14 466 500	15 469 964
Sum annen langsiktig gjeld		14 466 500	15 469 964
Sum langsiktig gjeld		16 018 781	17 200 682
Kortsiktig gjeld			
Leverandørgjeld		77 524	149 621
Betalbar skatt	8	334 372	310 772
Skyldige offentlige avgifter		-23 825	
Annen kortsiktig gjeld		161 439	22 566
Sum kortsiktig gjeld		549 510	482 959
Sum gjeld		16 568 291	17 683 641
SUM EGENKAPITAL OG GJELD		18 623 198	19 485 688



Brønnøysundregistrene

ÅRSREGNSKAP FOR REGNSKAPSÅRET 2020 - GENERELL INFORMASJON

Journalnummer: 2021 287450

Enheten

Organisasjonsnummer: 994 507 370
Organisasjonsform: Aksjeselskap
Foretaksnavn: ØSTRE STRANDGATE 80 AS
Forretningsadresse: Østre Strandgate 80
4608 KRISTIANSAND S

Regnskapsår

Årsregnskapets periode: 01.01.2020 - 31.12.2020

Konsern

Morselskap i konsern: Nei

Regnskapsregler

Regler for små foretak benyttet: Ja
Benyttet ved utarbeidelsen av
årsregnskapet til selskapet: Regnskapslovens alminnelige regler

Årsregnskapet fastsatt av kompetent organ

Bekreftet av representant for selskapet: Erling Løyning
Dato for fastsettelse av årsregnskapet: 01.03.2021

Revisjon

Årsregnskapet er utarbeidet av ekstern
autorisert regnskapsfører: Ja
Ekstern autorisert regnskapsfører har i
løpet av regnskapsåret bistått ved den
løpende regnskapsføringen eller utført
andre tjenester for selskapet enn å
utarbeide årsregnskapet: Ja

Grunnlag for avgivelse

År 2020: Årsregnskap er elektronisk innlevert.
År 2019: Tall er hentet fra elektronisk innlevert årsregnskap fra 2020.

Det er ikke krav til at årsregnskapet m.v. som sendes til Regnskapsregisteret er undertegnet. Kontrollen på at dette er utført ligger hos revisor/enhetens øverste organ. Sikkerheten ivaretas ved at innsender har rolle/rettighet for innsending av årsregnskapet via Altinn, og ved at det bekreftes at årsregnskapet er fastsatt av kompetent organ.

Brønnøysundregistrene, 12.06.2021

Brønnøysundregistrene
Postadresse: Postboks 900, 8910 Brønnøysund
Telefon: 75 00 75 00
E-post: firmapost@brreg.no Internett: www.brreg.no
Organisasjonsnummer: 974 760 673



Organisasjonsnr: 994 507 370
ØSTRE STRANDGATE 80 AS

RESULTATREGNSKAP

Beløp i: NOK	Note	2020	2019
RESULTATREGNSKAP			
Inntekter			
Salgsinntekt		3 101 072	3 482 839
Annen driftsinntekt		-167 685	-104 377
Sum inntekter		2 933 387	3 378 462
Kostnader			
Varekostnad		112 527	490 214
Avskrivning på driftsmidler og immaterielle eiendeler	6, 7	1 156 627	1 145 498
Annen driftskostnad	4	595 159	649 658
Sum kostnader		1 864 313	2 285 370
Driftsresultat		1 069 074	1 093 093
Finansinntekter og finanskostnader			
Annen renteinntekt		142	292
Annen finansinntekt		5 331	2 573
Sum finansinntekter		5 473	2 865
Annen rentekostnad		365 752	471 564
Sum finanskostnader		365 752	471 564
Netto finans		-360 279	-468 699
Ordinært resultat før skattekostnad			
Skattekostnad på ordinært resultat	8	155 935	137 360
Ordinært resultat etter skattekostnad		552 860	487 034
Årsresultat		552 860	487 034
Overføringer og disponeringer			
Ordinært utbytte		300 000	300 000
Annen egenkapital		252 860	187 034
Sum overføringer og disponeringer		552 860	487 034



Organisasjonsnr: 994 507 370
ØSTRE STRANDGATE 80 AS

BALANSE

Beløp i: NOK **Note** **2020** **2019**

BALANSE - EIENDELER

Anleggsmidler

Immaterielle eiendeler

Goodwill 7 1 650 857 1 704 111
Sum immaterielle eiendeler 1 650 857 1 704 111

Varige driftsmidler

Tomter, bygninger og annen fast eiendom 6 14 675 019 15 388 916
Maskiner og anlegg 6 1 548 892 1 707 714
Sum varige driftsmidler 16 223 911 17 096 630

Sum anleggsmidler 17 874 768 18 800 740

Omløpsmidler

Varer

Varer 36 737
Sum varer 36 737

Fordringer

Kundefordringer 10 186 650 231 580
Andre fordringer 70 342
Konsernfordringer 36 448 36 448
Sum fordringer 223 098 338 370

Bankinnskudd, kontanter og lignende

Bankinnskudd, kontanter og lignende 11 488 595 346 577
Sum bankinnskudd, kontanter og lignende 488 595 346 577

Sum omløpsmidler 748 430 684 947

SUM EIENDELER 18 623 198 19 485 688

BALANSE - EGENKAPITAL OG GJELD

Egenkapital

Innskutt egenkapital

Aksjekapital (102 aksjer à kr 1 000,00) 5, 12 102 000 102 000
Annen innskutt egenkapital 12 10 000 10 000
Sum innskutt egenkapital 112 000 112 000

Opptjent egenkapital

Annen egenkapital 12 1 942 907 1 690 047



Sum opptjent egenkapital		1 942 907	1 690 047
Sum egenkapital	12	2 054 907	1 802 047
Gjeld			
Langsiktig gjeld			
Utsatt skatt	9	1 552 281	1 730 718
Sum avsetninger for forpliktelses		1 552 281	1 730 718
Annen langsiktig gjeld			
Gjeld til kredittinstitusjoner	13	14 466 500	15 469 964
Sum annen langsiktig gjeld		14 466 500	15 469 964
Sum langsiktig gjeld		16 018 781	17 200 682
Kortsiktig gjeld			
Leverandørgjeld		77 524	149 621
Betalbar skatt	8	334 372	310 772
Skyldige offentlige avgifter		-23 825	
Annen kortsiktig gjeld		161 439	22 566
Sum kortsiktig gjeld		549 510	482 959
Sum gjeld		16 568 291	17 683 641
SUM EGENKAPITAL OG GJELD		18 623 198	19 485 688



Organisasjonsnr: 994 507 370
ØSTRE STRANDGATE 80 AS

NOTEOPPLYSNINGER - SELSKAP - alle poster oppgitt i hele tall

Note

Regnskapsprinsipper
Se filvedlegg.

Note
Er det usikkerhet om fortsatt drift?: Nei

Note
5

Antall aksjer og aksjeeiere

<u>Aksjeklasse</u>	<u>Ant. aksjer</u>	<u>Pålydende</u>	<u>Bokført verdi</u>
Ordinære aksjer	102.00	1000.00	102000.00
<u>Aksjeeiere - fritekst</u>	<u>Antall</u>	<u>Eierandel</u>	<u>Aksjeklasse</u>
FUNDAMENTUM AS	34.00	33.33%	Ordinære aksjer
L&S Invest AS	34.00	33.33%	Ordinære aksjer
SKAAR HOLDING & INVEST AS	34.00	33.33%	Ordinære aksjer
<u>Sum</u>	<u>Sum antall</u>	<u>Sum eierandel</u>	
	102.00	100.00%	

Note
2

Ytelser til ledende personer
Er det gitt ytelser til ledende person: Nei

Ytelser til daglig leder

<u>Ytelser</u>	<u>Lønn</u>	<u>Pensj.forpl.</u>	<u>Andre godtgj.</u>
----------------	-------------	---------------------	----------------------

Note
2

Ytelser til andre ledende personer

Note



4

Ytelser til revisjon

<u>Revisjon</u>	<u>Årets</u>	<u>Fjorårets</u>
	9900.00	9890.00
<u>Andre tjenester</u>	<u>Årets</u>	<u>Fjorårets</u>
		1950.00
<u>Sum godtgjørelse til revisor</u>	<u>Årets</u>	<u>Fjorårets</u>
	9900.00	11840.00

Note

Antall årsverk i regnskapsåret

Virksomheten har hatt følgende antall årsverk:
0.00

Note

1

Obligatorisk tjenstepensjon

Er virksomheten pliktig til å ha tjenstepensjonsordning etter lov:
Nei

Oppfyller pensjonsordning lovkravene: Nei

Note

3

Lån og sikkerhetsstillelse til ledende personer og aksjeeiere

Er det gitt lån eller sikkerhetsstillelse til ledende personer: Nei



UAVHENGIG REVISORS BERETNING

Til generalforsamlingen i Østre Strandgate 80 AS

Uttalelse om revisjonen av årsregnskapet

Konklusjon

Vi har revidert selskapet Østre Strandgate 80 AS' årsregnskap som viser et overskudd på kr 552 860. Årsregnskapet består av balanse per 31. desember 2020, resultatregnskap for regnskapsåret avsluttet per denne datoen og noter til årsregnskapet, herunder et sammendrag av viktige regnskapsprinsipper.

Etter vår mening er det medfølgende årsregnskapet avgitt i samsvar med lov og forskrifter og gir et rettviseende bilde av selskapets finansielle stilling per 31. desember 2020, og av dets resultater for regnskapsåret avsluttet per denne datoen i samsvar med regnskapslovens regler og god regnskapsskikk i Norge.

Grunnlag for konklusjonen

Vi har gjennomført revisjonen i samsvar med lov, forskrift og god revisjonsskikk i Norge, herunder de internasjonale revisjonsstandardene (ISA-ene). Våre oppgaver og plikter i henhold til disse standardene er beskrevet i *Revisors oppgaver og plikter ved revisjon av årsregnskapet*. Vi er uavhengige av selskapet slik det kreves i lov og forskrift, og har overholdt våre øvrige etiske forpliktelser i samsvar med disse kravene. Etter vår oppfatning er innhentet revisjonsbevis tilstrekkelig og hensiktsmessig som grunnlag for vår konklusjon.

Styrets ansvar for årsregnskapet

Styret (ledelsen) er ansvarlig for å utarbeide årsregnskapet i samsvar med lov og forskrifter, herunder for at det gir et rettviseende bilde i samsvar med regnskapslovens regler og god regnskapsskikk i Norge. Ledelsen er også ansvarlig for slik intern kontroll som den finner nødvendig for å kunne utarbeide et årsregnskap som ikke inneholder vesentlig feilinformasjon, verken som følge av misligheter eller utilsiktede feil.

Ved utarbeidelsen av årsregnskapet må ledelsen ta standpunkt til selskapets evne til fortsatt drift og opplyse om forhold av betydning for fortsatt drift. Forutsetningen om fortsatt drift skal legges til grunn for årsregnskapet så lenge det ikke er sannsynlig at virksomheten vil bli avvirket.

Revisors oppgaver og plikter ved revisjonen av årsregnskapet

Vårt mål er å oppnå betryggende sikkerhet for at årsregnskapet som helhet ikke inneholder vesentlig feilinformasjon, verken som følge av misligheter eller utilsiktede feil, og å avgi en revisjonsberetning som inneholder vår konklusjon. Betryggende sikkerhet er en høy grad av sikkerhet, men ingen garanti for at en revisjon utført i samsvar med lov, forskrift og god revisjonsskikk i Norge, herunder ISA-ene, alltid vil avdekke vesentlig feilinformasjon som eksisterer. Feilinformasjon kan oppstå som følge av misligheter eller utilsiktede feil. Feilinformasjon blir vurdert som vesentlig dersom den enkeltvis eller samlet med rimelighet kan forventes å påvirke økonomiske beslutninger som brukerne foretar basert på årsregnskapet.



Revisorgruppen

Revisorgruppen Agder AS
Kongens gate 4
Postboks 56
N-4661 Kristiansand S

Tlf.: +47 38 04 18 90
Fax: +47 38 02 74 58

E-post: agder@rg.no

Foretaksregisteret
NO 984 073 275 MVA

www.rg.no



For videre beskrivelse av revisors oppgaver og plikter vises det til
<https://revisorforeningen.no/revisjonsberetninger>

Uttalelse om øvrige lovmessige krav

Konklusjon om registrering og dokumentasjon

Basert på vår revisjon av årsregnskapet som beskrevet ovenfor, og kontrollhandlinger vi har funnet nødvendig i henhold til internasjonal standard for attestasjonsoppdrag (ISAE) 3000 «Attestasjonsoppdrag som ikke er revisjon eller forenklet revisorkontroll av historisk finansiell informasjon», mener vi at ledelsen har oppfylt sin plikt til å sørge for ordentlig og oversiktlig registrering og dokumentasjon av selskapets regnskapsopplysninger i samsvar med lov og god bokføringsikk i Norge.

Kristiansand, 24. februar 2021
Revisorgruppen Agder AS

Ingemar Kørting
Registrert revisor



Årsregnskap for 2020

**ØSTRE STRANDGATE 80 AS
4608 KRISTIANSAND**

Innhold

Resultatregnskap

Balanse

Noter

Revisjonsberetning

Generalforsamlingsprotokoll



Resultatregnskap for 2020
ØSTRE STRANDGATE 80 AS

	Note	2020	2019
Salgsinntekt		3 101 072	3 482 839
Annen driftsinntekt		(167 685)	(104 377)
Sum driftsinntekter		2 933 387	3 378 462
Varekostnad		(112 527)	(490 214)
Avskrivning på driftsmidler og immaterielle eiendeler	6, 7	(1 156 627)	(1 145 498)
Annen driftskostnad	4	(595 159)	(649 658)
Sum driftskostnader		(1 864 313)	(2 285 370)
Driftsresultat		1 069 074	1 093 093
Annen renteinntekt		142	292
Annen finansinntekt		5 331	2 573
Sum finansinntekter		5 473	2 865
Annen rentekostnad		(365 752)	(471 564)
Sum finanskostnader		(365 752)	(471 564)
Netto finans		(360 279)	(468 699)
Ordinært resultat før skattekostnad		708 795	624 394
Skattekostnad på ordinært resultat	8	(155 935)	(137 360)
Ordinært resultat		552 860	487 034
Årsresultat		552 860	487 034
Overføringer			
Tilleggsutbytte		300 000	300 000
Annen egenkapital		252 860	187 034
Sum		552 860	487 034



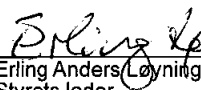

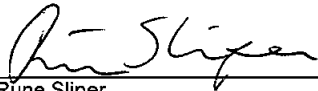
Balanse pr. 31. desember 2020
ØSTRE STRANDGATE 80 AS

	Note	2020	2019
EIENDELER			
Anleggsmidler			
Immaterielle eiendeler			
Goodwill	7	1 650 857	1 704 111
Sum immaterielle eiendeler		1 650 857	1 704 111
Varige driftsmidler			
Tomter, bygninger og annen fast eiendom	6	14 675 019	15 388 916
Maskiner og anlegg	6	1 548 892	1 707 714
Sum varige driftsmidler		16 223 911	17 096 630
Sum anleggsmidler		17 874 768	18 800 740
Omløpsmidler			
Varer		36 737	0
Sum varer		36 737	0
Fordringer			
Kundefordringer	10	186 650	231 580
Andre fordringer		0	70 342
Konsernfordringer		36 448	36 448
Sum fordringer		223 098	338 370
Bankinnskudd, kontanter og lignende	11	488 595	346 577
Sum bankinnskudd, kontanter og lignende		488 595	346 577
Sum omløpsmidler		748 430	684 947
Sum eiendeler		18 623 198	19 485 688

**Balanse pr. 31. desember 2020**
ØSTRE STRANDGATE 80 AS

	Note	2020	2019
EGENKAPITAL OG GJELD			
Egenkapital			
Innskutt egenkapital			
Aksjekapital (102 aksjer à kr 1 000,00)	5, 12	102 000	102 000
Annen innskutt egenkapital	12	10 000	10 000
Sum innskutt egenkapital		112 000	112 000
Opptjent egenkapital			
Annen egenkapital	12	1 942 907	1 690 047
Sum opptjent egenkapital		1 942 907	1 690 047
Sum egenkapital	12	2 054 907	1 802 047
Gjeld			
Avsetning for forpliktelser			
Utsatt skatt	9	1 552 281	1 730 718
Sum avsetning for forpliktelser		1 552 281	1 730 718
Annen langsiktig gjeld			
Gjeld til kredittinstitusjoner	13	14 466 500	15 469 964
Sum annen langsiktig gjeld		14 466 500	15 469 964
Sum langsiktig gjeld		16 018 781	17 200 682
Kortsiktig gjeld			
Leverandørgjeld		77 524	149 621
Betalbar skatt	8	334 372	310 772
Skyldige offentlige avgifter		(23 825)	0
Annen kortsiktig gjeld		161 439	22 566
Sum kortsiktig gjeld		549 510	482 959
Sum gjeld		16 568 291	17 683 641
Sum egenkapital og gjeld		18 623 198	19 485 688

Kristiansand 24.2.2021


Erling Anders Løyning
Styrets leder
Trond Bjørvand
Styremedlem
Øyvind Skaar
Styremedlem
Rune Sliper
Styremedlem



Noter 2020

ØSTRE STRANDGATE 80 AS

Regnskapsprinsipper

Årsregnskapet er satt opp i samsvar med regnskapsloven og god regnskapsskikk for små foretak.

Salgsinntekter

Inntektsføring ved salg av varer skjer på leveringstidspunktet. Tjenester inntektsføres etter hvert som de leveres.

Klassifisering og vurdering av balanseposter

Omløpsmidler og kortsiktig gjeld omfatter poster som knytter seg til varekretsløpet. For andre poster enn kundefordringer omfattes poster som forfaller til betaling innen ett år etter transaksjonsdagen. Anleggsmidler er eiendeler bestemt til varig eie og bruk. Langsiktig gjeld er gjeld som forfaller senere enn ett år etter transaksjonsdagen.

Omløpsmidler vurderes til laveste av anskaffelseskost og virkelig verdi. Kortsiktig gjeld balanseføres til nominelt beløp på etableringstidspunktet.

Anleggsmidler vurderes til anskaffelseskost. Varige anleggsmidler avskrives etter en fornuftig avskrivningsplan. Anleggsmidlene nedskrives til virkelig verdi ved verdifall som ikke forventes å være forbigående. Langsiktig gjeld med unntak av andre avsetninger balanseføres til nominelt beløp på etableringstidspunktet.

Fordringer

Kundefordringer og andre fordringer er oppført i balansen til pålydende etter fradrag for avsetning til forventet tap. Avsetning til tap gjøres på grunnlag av individuelle vurderinger av de enkelte fordringene. I tillegg gjøres det for øvrige kundefordringer en uspesifisert avsetning for å dekke antatt tap.

Varebeholdninger

Lager av innkjøpte varer er verdsatt til laveste av anskaffelseskost etter FIFO- prinsippet og virkelig verdi. Egentilvirkede ferdigvarer og varer under tilvirkning er vurdert til variabel tilvirkningskost. Det foretas nedskrivning for påregnelig ukurans.

Varige driftsmidler

Varige driftsmidler balanseføres og avskrives over driftsmidlenes levetid dersom de har antatt levetid over 3 år og har en kostpris som overstiger kr 15.000. Direkte vedlikehold av driftsmidler kostnadsføres løpende under driftskostnader, mens påkostninger eller forbedringer tillegges driftsmidlets kostpris og avskrives i takt med driftsmidlet.

Forørrig er følgende regnskapsprinsipper anvendt:

FIFO-metoden for tilordning av anskaffelseskost for ombyttbare finansielle eiendeler, laveste verdis prinsipp for markedsbaserte finansielle omløpsmidler, forsikret pensjonsforpliktelse er ikke balanseført - kostnaden er lik premien, pensjonsforpliktelser knyttet til AFP-ordningen er ikke balanseført, leieavtaler er ikke balanseført, langsiktige tilvirkningskontrakter er inntektsført etter fullført kontrakt metoden, pengeposter i utenlandsk valuta er verdsatt til kursen ved regnskapsårets slutt og kostmetoden er benyttet for investeringer i datterselskap/tilknyttet selskap. Egne utgifter til forskning og utvikling og til utvikling av rettigheter er kostnadsført.

Utbytte er inntektsført samme år som det er avsatt i datterselskap/tilknyttet selskap, dersom det er sannsynlig at beløpet vil mottas. Ved utbytte som overstiger andel av tilbakeholdt resultat etter kjøpet representerer den overskytende del tilbakebetaling av investert kapital, og er fratrukket investeringens verdi i balansen.

Skatt

Skattekostnaden i resultatregnskapet omfatter både periodens betalbare skatt og endring i utsatt skatt. Utsatt skatt er beregnet med 22% på grunnlag av de midlertidige forskjeller som eksisterer mellom regnskapsmessige og skattemessige verdier, samt skattemessig underskudd til fremføring ved utgangen av regnskapsåret. Skatteøkende og skattereduserende midlertidige forskjeller som reverserer eller kan reversere i samme periode er utlignet og skattevirkningen er beregnet på nettogrunnlaget.

Selskapet har ikke endret regnskapsprinsipp fra 2019 til 2020.



Note 1 - Obligatorisk tjenestepensjon

Virksomheten er ikke pliktig til å ha tjenestepensjonsordning etter lov om obligatorisk tjenestepensjon.

Note 2 - Ytelser til ledende personer

Det er ikke gitt ytelser til ledende personer.

Note 3 - Lån og sikkerhetsstillelse til ledende personer

Det er ikke gitt lån eller sikkerhetsstillelse til ledende personer.

Note 4 - Revisjon

	2020	2019
Revisjon	9 900	9 890
Andre tjenester	0	1 950
Sum godtgjørelse til revisor	9 900	11 840

Note 5 - Aksjekapital og aksjonærer

Aksjeklasse	Antall aksjer	Pålydende	Bokført verdi
Ordinære aksjer	102	1 000,00	102 000,00
Sum	102		102 000,00

Aksjeeier	Antall aksjer	Eierandel	Aksjeklasse
FUNDAMENTUM AS	34	33,33%	Ordinære aksjer
L&S Invest AS	34	33,33%	Ordinære aksjer
SKAAR HOLDING & INVEST AS	34	33,33%	Ordinære aksjer
Totalt antall aksjer	102	100,00%	

Note 6 - Spesifikasjon av varige driftsmidler

	Bygninger og annen fast eiendom	Maskiner og anlegg	Driftsløsøre, inventar o.l	Sum
Anskaffelseskost 01.01.2020	30 038 734	2 391 715	48 279	32 478 728
Tilgang i året	230 654	0	0	230 654
Avgang i året	0	0	0	0
Anskaffelseskost 31.12.2020	30 269 388	2 391 715	48 279	32 709 382
Akk. av- og nedskr. 01.01.2020	(14 649 818)	(684 001)	(48 279)	(15 382 098)
Akkumulerte avskr. 31.12.2020	(15 594 369)	(842 823)	(48 279)	(16 485 471)
Balanseført verdi pr. 31.12.2020	14 675 019	1 548 892	0	16 223 911
Årets avskrivninger	(944 551)	(158 822)		(1 103 373)
Økonomisk levetid	0 - 35 år	15 - 33 år	3 år	
Avskrivningsplan: Lineær	0 - 20 %	3,03 - 6,67 %	33,33 %	



Note 7 - Spesifikasjon av immaterielle eiendeler

	Goodwill
Anskaffelseskost 01.01.2020	1 863 873
Tilgang i året	0
Avgang i året	0
Anskaffelseskost 31.12.2020	1 863 873
Avskr., nedskr. og rev. nedskr 01.01.2020	(159 762)
Akkumulerte avskr. 31.12.2020	(213 016)
Balanseført verdi pr. 31.12.2020	1 650 857
Årets avskrivninger	(53 254)
Økonomisk levetid	35 år
Avskrivningsplan: Lineær	2,86 %

Note 8 - Skatt

	2020	2019
Ordinært resultat før skattekostnad	708 795	624 394
+/- Permanente forskjeller		(33)
+/- Årets endring i midlertidige forskjeller	811 077	788 237
Årets skattegrunnlag	1 519 872	1 412 598
Betalbar inntektsskatt for selskapet basert på 22%	334 372	310 772
Sum	334 372	310 772
+/- Endring i utsatt skatt	(178 437)	(173 412)
Skattekostnad i resultatregnskapet	155 935	137 360
Betalbar skatt i skattekostnad	334 372	310 772
Betalbar skatt i balansen	334 372	310 772

Note 9 - Midl. forskjeller - Utsatt skatt/skattefordel

Utsatt skatt/utsatt skattefordel i balansen avsettes på grunnlag av forskjeller mellom regnskapsmessige og skattemessige verdier i henhold til norsk regnskapsstandard for skatt. Midlertidige skatteøkende og skattereduserende forskjeller som kan utlignes er nettoført.

Midlertidige forskjeller knyttet til:	01.01.2020	31.12.2020	Endring
Anleggsmidler	7 866 902	7 055 825	811 077
Sum midlertidige forskjeller	7 866 902	7 055 825	811 077
Utsatt skatt 31.12.20. basert på 22%	1 730 718	1 552 281	178 437

Note 10 - Kundefordringer

Kundefordringer er vurdert til pålydende, nedskrevet med forventet tap på fordringer. Det er ikke tapsført kundefordringer i løpet av 2020.

	2020	2019
Kundefordringer til pålydende	186 650	231 580
Avsatt til dekning av usikre fordringer		
Netto oppførte kundefordringer	186 650	231 580



Note 11 - Bankinnskudd

Posten inneholder kun frie midler.

Note 12 - Egenkapital

	Aksjekapital	Annen innsk. EK	Annen EK	Sum
Egenkapital 01.01.2020	102 000	10 000	1 690 047	1 802 047
Tilleggsutbytte			(300 000)	(300 000)
Årets resultat			552 860	552 860
Egenkapital 31.12.2020	102 000	10 000	1 942 907	2 054 907

Note 13 - Pantstillelser og garantier

Spesifikasjon	2020	2019
Gjeld til kredittinstitusjoner	14.466.500	15.469.964
Sum	14.466.500	15.469.964
Balanseført verdi av eiendeler pantsatt for egen gjeld	14.466.500	15.469.964
Sum	14.466.500	15.469.964

Av langsiktig gjeld på kr 14.466.500 forfaller kr 9.449.180 om mer enn 5 år.