



ÅRSREGNSKAPET FOR REGNSKAPSÅRET 2023 - GENERELL INFORMASJON

Enheten

Organisasjonsnummer: 915 919 774
Organisasjonsform: Aksjeselskap
Foretaksnavn: GERGIN NICHOLAS AS
Forretningsadresse: Bredo Stabells vei 11A
0853 OSLO

Regnskapsår

Årsregnskapets periode: 01.01.2023 - 31.12.2023

Konsern

Morselskap i konsern: Nei

Regnskapsregler

Regler for små foretak benyttet: Ja
Benyttet ved utarbeidelsen av årsregnskapet til selskapet: Regnskapslovens alminnelige regler

Årsregnskapet fastsatt av kompetent organ

Bekreftet av representant for selskapet: Mads Haugbø Nissen
Dato for fastsettelse av årsregnskapet: 30.06.2024

Grunnlag for avgivelse

År 2023: Årsregnskapet er elektronisk innlevert
År 2022: Tall er hentet fra elektronisk innlevert årsregnskap fra 2023

Det er ikke krav til at årsregnskapet m.v. som sendes til Regnskapsregisteret er undertegnet. Kontrollen på at dette er utført ligger hos revisor/enhetens øverste organ. Sikkerheten ivaretas ved at innsender har rolle/rettighet for innsending av årsregnskapet via Altinn, og ved at det bekreftes at årsregnskapet er fastsatt av kompetent organ.

Brønnøysundregistrene, 17.06.2025



Resultatregnskap

Beløp i: NOK	Note	2023	2022
RESULTATREGNSKAP			
Kostnader			
Lønnskostnad	1	1 393 756	495 458
Annen driftskostnad	1	53 983	257 832
Sum kostnader		1 447 740	753 290
Driftsresultat		-1 447 740	-753 290
Finansinntekter og finanskostnader			
Annen renteinntekt		36 188	26 585
Annen finansinntekt		46	36 383
Verdiøkning markedsbaserte omløpsmidler		189 869	
Sum finansinntekter		226 103	62 969
Verdireduksjon markedsbaserte omløpsmidler		507 769	859 556
Annen rentekostnad		89 841	97
Annen finanskostnad		99 700	148 328
Sum finanskostnader		697 311	1 007 981
Netto finans		-471 207	-945 012
Ordinært resultat før skattekostnad		-1 918 947	-1 698 301
Skattekostnad på resultat	2		
Ordinært resultat etter skattekostnad		-1 918 947	-1 698 301
Årsresultat	3	-1 918 947	-1 698 301
Årsresultat etter minoritetsinteresser		-1 918 947	-1 698 301
Totalresultat		-1 918 947	-1 698 301
Overføringer og disponeringer			
Overført fra annen egenkapital		-1 918 947	-1 698 301
Sum overføringer og disponeringer		-1 918 947	-1 698 301



Balanse

Beløp i: NOK	Note	2023	2022
BALANSE - EIENDELER			
Anleggsmidler			
Immaterielle eiendeler			
Utsatt skattefordel	2		
Finansielle anleggsmidler			
Investering i datterselskap	4		500 000
Investering i annet foretak i samme konsern	4		
Lån til foretak i samme konsern			200 463
Investeringer i tilknyttet selskap	4	1 651 934	
Lån til tilknyttet selskap og felles kontrollert virksomhet		2 900 463	
Andre langsiktige fordringer		346 875	
Sum finansielle anleggsmidler		4 899 272	700 463
Sum anleggsmidler		4 899 272	700 463
Omløpsmidler			
Varer			
Fordringer			
Andre kortsiktige fordringer		749	251 013
Konsernfordringer	4		
Sum fordringer		749	251 013
Investeringer			
Andre markedsbaserte finansielle instrumenter		1 073 138	5 537 255
Andre finansielle instrumenter		431 523	1 038 993
Sum investeringer		1 504 661	6 576 248
Bankinnskudd, kontanter og lignende			
Bankinnskudd, kontanter o.l.	5	526 521	52 044
Sum bankinnskudd, kontanter og lignende		526 521	52 044
Sum omløpsmidler		2 031 931	6 879 304
SUM EIENDELER		6 931 203	7 579 767



Balanse

Beløp i: NOK	Note	2023	2022
BALANSE - EGENKAPITAL OG GJELD			
Egenkapital			
Innskutt egenkapital			
Aksjekapital		30 000	30 000
Annen innskutt egenkapital		1 498 809	
Sum innskutt egenkapital		1 528 809	30 000
Opptjent egenkapital			
Annen egenkapital		5 160 811	7 079 758
Sum opptjent egenkapital		5 160 811	7 079 758
Sum egenkapital	3	6 689 620	7 109 758
Gjeld			
Langsiktig gjeld			
Utsatt skatt	2		
Annen langsiktig gjeld			
Sum langsiktig gjeld		0	0
Kortsiktig gjeld			
Leverandørgjeld		2 199	2 062
Betalbar skatt	2		
Skyldig offentlige avgifter		78 313	29 391
Kortsiktig konserngjeld	4		
Annen kortsiktig gjeld		161 071	438 556
Sum kortsiktig gjeld		241 583	470 009
Sum gjeld		241 583	470 009
SUM EGENKAPITAL OG GJELD		6 931 203	7 579 767



Brønnøysundregistrene

ÅRSREGNSKAP FOR REGNSKAPSÅRET 2023 - GENERELL INFORMASJON

Journalnummer: 2024 635856

Enheten

Organisasjonsnummer: 915 919 774
Organisasjonsform: Aksjeselskap
Foretaksnavn: GERGIN NICHOLAS AS
Forretningsadresse: Bredo Stabells vei 11A
0853 OSLO

Regnskapsår

Årsregnskapets periode: 01.01.2023 - 31.12.2023

Konsern

Morselskap i konsern: Nei

Regnskapsregler

Regler for små foretak benyttet: Ja
Benyttet ved utarbeidelsen av
årsregnskapet til selskapet: Regnskapslovens alminnelige regler

Årsregnskapet fastsatt av kompetent organ

Bekreftet av representant for selskapet: Mads Haugbø Nissen
Dato for fastsettelse av årsregnskapet: 30.06.2024

Revisjon

Selskapet har besluttet at årsregnskapet
ikke skal revideres: Ja
Årsregnskapet er utarbeidet av ekstern
autorisert regnskapsfører: Ja
Ekstern autorisert regnskapsfører har i
løpet av regnskapsåret bistått ved den
løpende regnskapsføringen eller utført
andre tjenester for selskapet enn å
utarbeide årsregnskapet: Ja

Grunnlag for avgivelse

År 2023: Årsregnskap er elektronisk innlevert.
År 2022: Tall er hentet fra elektronisk innlevert årsregnskap fra 2023.

Det er ikke krav til at årsregnskapet m.v. som sendes til Regnskapsregisteret er undertegnet. Kontrollen på at dette er utført ligger hos revisor/enhetens øverste organ. Sikkerheten ivaretas ved at innsender har rolle/rettighet for innsending av årsregnskapet via Altinn, og ved at det bekreftes at årsregnskapet er fastsatt av kompetent organ.

Brønnøysundregistrene, 13.07.2024

Brønnøysundregistrene
Postadresse: Postboks 900, 8910 Brønnøysund
Telefon: 75 00 75 00
E-post: firmapost@brreg.no Internett: www.brreg.no
Organisasjonsnummer: 974 760 673



Organisasjonsnr: 915 919 774
GERGIN NICHOLAS AS

RESULTATREGNSKAP

Beløp i: NOK	Note	2023	2022
RESULTATREGNSKAP			
Kostnader			
Lønnskostnad	1	1 393 756	495 458
Annen driftskostnad	1	53 983	257 832
Sum kostnader		1 447 740	753 290
Driftsresultat		-1 447 740	-753 290
Finansinntekter og finanskostnader			
Annen renteinntekt		36 188	26 585
Annen finansinntekt		46	36 383
Verdiøkning markedsbaserte omløpsmidler		189 869	
Sum finansinntekter		226 103	62 969
Verdireduksjon markedsbaserte omløpsmidler		507 769	859 556
Annen rentekostnad		89 841	97
Annen finanskostnad		99 700	148 328
Sum finanskostnader		697 311	1 007 981
Netto finans		-471 207	-945 012
Ordinært resultat før skattekostnad		-1 918 947	-1 698 301
Skattekostnad på resultat	2		
Ordinært resultat etter skattekostnad		-1 918 947	-1 698 301
Årsresultat	3	-1 918 947	-1 698 301
Årsresultat etter minoritetsinteresser		-1 918 947	-1 698 301
Totalresultat		-1 918 947	-1 698 301
Overføringer og disponeringer			
Overført fra annen egenkapital		-1 918 947	-1 698 301
Sum overføringer og disponeringer		-1 918 947	-1 698 301



Organisasjonsnr: 915 919 774
GERGIN NICHOLAS AS

BALANSE

Beløp i: NOK	Note	2023	2022
BALANSE - EIENDELER			
Anleggsmidler			
Immaterielle eiendeler			
Utsatt skattefordel	2		
Finansielle anleggsmidler			
Investering i datterselskap	4		500 000
Investering i annet foretak i samme konsern	4		
Lån til foretak i samme konsern			200 463
Investeringer i tilknyttet selskap	4	1 651 934	
Lån til tilknyttet selskap og felles kontrollert virksomhet		2 900 463	
Andre langsiktige fordringer		346 875	
Sum finansielle anleggsmidler		4 899 272	700 463
Sum anleggsmidler		4 899 272	700 463
Omløpsmidler			
Varer			
Fordringer			
Andre kortsiktige fordringer		749	251 013
Konsernfordringer	4		
Sum fordringer		749	251 013
Investeringer			
Andre markedsbaserte finansielle instrumenter		1 073 138	5 537 255
Andre finansielle instrumenter		431 523	1 038 993
Sum investeringer		1 504 661	6 576 248
Bankinnskudd, kontanter og lignende			
Bankinnskudd, kontanter o. l.	5	526 521	52 044
Sum bankinnskudd, kontanter og lignende		526 521	52 044
Sum omløpsmidler		2 031 931	6 879 304
SUM EIENDELER		6 931 203	7 579 767



BALANSE - EGENKAPITAL OG GJELD

Egenkapital

Innskutt egenkapital

Aksjekapital	30 000	30 000
Annen innskutt egenkapital	1 498 809	
Sum innskutt egenkapital	1 528 809	30 000

Opptjent egenkapital

Annen egenkapital	5 160 811	7 079 758
Sum opptjent egenkapital	5 160 811	7 079 758

Sum egenkapital	3	6 689 620	7 109 758
------------------------	----------	------------------	------------------

Gjeld

Langsiktig gjeld

Utsatt skatt	2		
Annen langsiktig gjeld			
Sum langsiktig gjeld		0	0

Kortsiktig gjeld

Leverandørgjeld		2 199	2 062
Betalbar skatt	2		
Skyldig offentlige avgifter		78 313	29 391
Kortsiktig konserngjeld	4		
Annen kortsiktig gjeld		161 071	438 556
Sum kortsiktig gjeld		241 583	470 009

Sum gjeld		241 583	470 009
------------------	--	----------------	----------------

SUM EGENKAPITAL OG GJELD		6 931 203	7 579 767
---------------------------------	--	------------------	------------------



Organisasjonsnr: 915 919 774
GERGIN NICHOLAS AS

NOTEOPPLYSNINGER - SELSKAP - alle poster oppgitt i hele tall

Note

Antall årsverk i regnskapsåret
1.00

Sum Beløp

Balanseført verdi 31.12. Varige driftsmidler Immaterielle eiend.

Konsernregnskap

Morselskapet sitt navn

Forretningskontor for morselskapet

Begrunnelse for at datterselskap er utelatt fra konsolideringen

Samlet beløp - tilknyttet selskap Årets Fjorårets


Samlet beløp - foretak i samme konsern Årets Fjorårets

Samlet beløp - foretak i samme konsern Årets Fjorårets

Samlet beløp - felles kontrollert virksomhet Årets Fjorårets

Pantstillelse Beløp


Beholdning av egne aksjer Antall Pålydende Andel av aksjek.



Årsregnskap 2023 Gergin Nicholas AS

**Resultatregnskap
Balanse
Noter til regnskapet**


Org.nr.: 915 919 774



Resultatregnskap


Gergin Nicholas AS

Driftsinntekter og driftskostnader	Note	2023	2022
Lønnskostnad	1	1 393 756	495 458
Annen driftskostnad	1	53 983	257 832
Sum driftskostnader		1 447 740	753 290
Driftsresultat		-1 447 740	-753 290
Finansinntekter og finanskostnader			
Annen renteinntekt		36 188	26 585
Annen finansinntekt		46	36 383
Verdiøkning markedsbaserte omløpsmidler		189 869	0
Verdireduksjon markedsbaserte omløpsmidler		507 769	859 556
Annen rentekostnad		89 841	97
Annen finanskostnad		99 700	148 328
Resultat av finansposter		-471 207	-945 012
Resultat før skattekostnad		-1 918 947	-1 698 301
Skattekostnad på resultat	2	0	0
Resultat		-1 918 947	-1 698 301
Årsresultat	3	-1 918 947	-1 698 301
Overføringer			
Overført fra annen egenkapital		1 918 947	1 698 301
Sum overføringer		-1 918 947	-1 698 301



Balanse Gergin Nicholas AS

Eiendeler	Note	2023	2022
Anleggsmidler			
Finansielle anleggsmidler			
Investeringer i datterselskap	4	0	500 000
Lån til foretak i samme konsern		0	200 463
Investeringer i tilknyttet selskap	4	1 651 934	0
Lån til tilknyttet selskap og felles kontrollert virksomhet		2 900 463	0
Andre langsiktige fordringer		346 875	0
Sum finansielle anleggsmidler		4 899 272	700 463
Sum anleggsmidler		4 899 272	700 463
Omløpsmidler			
Fordringer			
Andre kortsiktige fordringer		749	251 013
Sum fordringer		749	251 013
Investeringer			
Andre markedsbaserte finansielle instrumenter		1 073 138	5 537 255
Andre finansielle instrumenter		431 523	1 038 993
Sum investeringer		1 504 661	6 576 248
Bankinnskudd, kontanter o.l.	5	526 521	52 044
Sum omløpsmidler		2 031 931	6 879 304
Sum eiendeler		6 931 203	7 579 767




Balanse Gergin Nicholas AS

Egenkapital og gjeld	Note	2023	2022
Egenkapital			
Innskutt egenkapital			
Aksjekapital		30 000	30 000
Annen innskutt egenkapital		1 498 809	0
Sum innskutt egenkapital		1 528 809	30 000
Opptjent egenkapital			
Annen egenkapital		5 160 811	7 079 758
Sum opptjent egenkapital		5 160 811	7 079 758
Sum egenkapital	3	6 689 620	7 109 758
Gjeld			
Kortsiktig gjeld			
Leverandørgjeld		2 199	2 062
Skyldig offentlige avgifter		78 313	29 391
Annen kortsiktig gjeld		161 071	438 556
Sum kortsiktig gjeld		241 583	470 009
Sum gjeld		241 583	470 009
Sum egenkapital og gjeld		6 931 203	7 579 767

30.06.2024
Styret i Gergin Nicholas AS

Mads Haugbø Nissen
styreleder



Regnskapsprinsipper

Årsregnskapet er satt opp i samsvar med regnskapsloven og NRS 8 - God regnskapsskikk for små foretak.

Skatt

Skattekostnaden i resultatregnskapet omfatter både periodens betalbare skatt og endring i utsatt skatt. Utsatt skatt er beregnet med 22 % på grunnlag av de midlertidige forskjeller som eksisterer mellom regnskapsmessige og skattemessige verdier, samt ligningsmessig underskudd til fremføring ved utgangen av regnskapsåret. Skatteøkende og skattereduserende midlertidige forskjeller som reverserer eller kan reverseres i samme periode er utlignet og nettoført.

Klassifisering og vurdering av omløpsmidler

Omløpsmidler og kortsiktig gjeld omfatter normalt poster som forfaller til betaling innen ett år etter balansedagen, samt poster som knytter seg til varekretsløpet. Omløpsmidler vurderes til laveste verdi av anskaffelseskost og virkelig verdi.

Fordringer


Kundefordringer og andre fordringer oppføres til pålydende etter fradrag for avsetning til forventet tap. Avsetning til tap gjøres på grunnlag av en individuell vurdering av de enkelte fordringene.

Note 1 Lønnskostnader og antall årsverk

Lønnskostnader

	2023	2022
Lønninger	1 218 053	434 231
Arbeidsgiveravgift	175 704	61 227
Sum	1 393 756	495 458

Selskapet har i 2023 sysselsatt 1 årsverk.



Note 2 Skatt

Årets skattekostnad	2023	2022
Resultatført skatt på ordinært resultat:		
Betalbar skatt	0	0
Endring i utsatt skattefordel	0	0
Skattekostnad ordinært resultat	0	0

Skattepliktig inntekt:		
Ordinært resultat før skatt	-1 918 947	-1 698 301
Permanente forskjeller	607 469	-70 515
Skattepliktig inntekt	-1 311 478	-1 768 816

Betalbar skatt i balansen:		
Betalbar skatt på årets resultat	0	0
Sum betalbar skatt i balansen	0	0

Skatteeffekten av midlertidige forskjeller som har gitt opphav til utsatt skatt og utsatte skattefordeler, spesifisert på typer av midlertidige forskjeller


	2023	2022	Endring
Akkumulert fremførbart underskudd	-2 717 105	-1 405 627	1 311 478
Grunnlag for utsatt skattefordel	-2 717 105	-1 405 627	1 311 478
Utsatt skattefordel (22 %)	-597 763	-309 238	288 525

I henhold til god regnskapsskikk balanseføres ikke utsatt skattefordel.

Note 3 Egenkapital

Aksjekapitalen i Gergin Nicholas AS består av 1 000 aksjer pålydende kr. 30. Det er bare en aksjeklasse.

	Aksjekapital	Annen Innskutt egenkapital	Annen egenkapital	Sum egenkapital
Pr. 31.12.2022	30 000	0	7 079 758	7 109 758
Årets resultat			-1 918 947	-1 918 947
Tilgang vedr. arveoppgjør		1 498 809	0	1 498 809
Pr 31.12.2023	30 000	1 498 809	5 160 811	6 689 620



Note 4 Konsern

Investering i datterselskap og tilknyttede selskap:

Selskap:	Eierandel:	Bokført verdi:	Kostpris
Tilknyttet selskap			
Slowly AS	38 %	153 125	153 125
Tomtenissen AS	25 %	1 498 809	1 498 809

Fordringer og gjeld tilknyttet selskap:

	31.12.2023	31.12.2022
Fordring på datterselskap	0	200 463
Fordring på tilknyttet selskap	2 900 463	0
Gjeld til tilknyttet selskap	0	0

Note 5 Bankinnskudd

Innestående midler på skattetrekkkonto (bundne midler) er på kr. 39 759. Skyldig skattetrekk er på kr. 41 471