



ÅRSREGNSKAPET FOR REGNSKAPSÅRET 2022 - GENERELL INFORMASJON

Enheten

Organisasjonsnummer: 890 698 832
Organisasjonsform: Aksjeselskap
Foretaksnavn: FLORØ MUR OG BETONG AS
Forretningsadresse: Industrivegen 28
6905 FLORØ

Regnskapsår

Årsregnskapets periode: 01.01.2022 - 31.12.2022

Konsern

Morselskap i konsern: Nei

Regnskapsregler

Regler for små foretak benyttet: Ja
Benyttet ved utarbeidelsen av årsregnskapet til selskapet: Regnskapslovens alminnelige regler

Årsregnskapet fastsatt av kompetent organ

Bekreftet av representant for selskapet: Atle Bjerck
Dato for fastsettelse av årsregnskapet: 10.05.2023

Grunnlag for avgivelse

År 2022: Årsregnskapet er elektronisk innlevert
År 2021: Tall er hentet fra elektronisk innlevert årsregnskap fra 2022

Det er ikke krav til at årsregnskapet m.v. som sendes til Regnskapsregisteret er undertegnet. Kontrollen på at dette er utført ligger hos revisor/enhetens øverste organ. Sikkerheten ivaretas ved at innsender har rolle/rettighet for innsending av årsregnskapet via Altinn, og ved at det bekreftes at årsregnskapet er fastsatt av kompetent organ.

Brønnøysundregistrene, 28.05.2026



Resultatregnskap

Beløp i: NOK	Note	2022	2021
RESULTATREGNSKAP			
Inntekter			
Salgsinntekt		8 273 731	7 521 481
Annen driftsinntekt		175 000	
Sum inntekter		8 448 731	7 521 481
Kostnader			
Endring i beholdning av varer under tilvirkning og ferdig tilvirkede varer		-72 751	-20 449
Varekostnad		3 863 323	3 472 144
Lønnskostnad	2	2 863 997	2 460 144
Avskrivning av driftsmidler og immaterielle eiendeler	3	22 338	52 179
Annen driftskostnad		894 665	866 678
Sum kostnader		7 571 572	6 830 696
Driftsresultat		877 160	690 785
Finansinntekter og finanskostnader			
Annen renteinntekt		19 625	703
Sum finansinntekter		19 625	703
Annen rentekostnad		26 885	37 378
Sum finanskostnader		26 885	37 378
Netto finans		-7 260	-36 675
Ordinært resultat før skattekostnad		869 899	654 110
Skattekostnad på resultat	4	191 378	143 904
Ordinært resultat etter skattekostnad		678 521	510 206
Årsresultat	5	678 521	510 206
Årsresultat etter minoritetsinteresser		678 521	510 206
Totalresultat		678 521	510 206



Resultatregnskap

Beløp i: NOK	Note	2022	2021
Overføringer og disponeringer			
Tilleggsutbytte			200 000
Avsatt til annen egenkapital		678 521	310 206
Sum overføringer og disponeringer		678 521	510 206



Balanse

Beløp i: NOK	Note	2022	2021
BALANSE - EIENDELER			
Anleggsmidler			
Immaterielle eiendeler			
Utsatt skattefordel	4		23 300
Sum immaterielle eiendeler			23 300
Varige driftsmidler			
Skip og flytende installasjoner	3		
Driftsløsøre, inventar o.a. utstyr	3, 6	75 928	48 036
Sum varige driftsmidler		75 928	48 036
Finansielle anleggsmidler			
Investeringer i tilknyttet selskap		540 000	540 000
Sum finansielle anleggsmidler		540 000	540 000
Sum anleggsmidler		615 928	611 336
Omløpsmidler			
Varer			
Sum varer	6	410 000	337 249
Fordringer			
Kundefordringer	6, 7	1 367 877	1 996 346
Andre kortsiktige fordringer		76 656	128 288
Sum fordringer		1 444 532	2 124 634
Bankinnskudd, kontanter og lignende			
Bankinnskudd, kontanter o.l.		2 007 497	534 301
Sum bankinnskudd, kontanter og lignende		2 007 497	534 301
Sum omløpsmidler		3 862 030	2 996 183
SUM EIENDELER		4 477 958	3 607 519

BALANSE - EGENKAPITAL OG GJELD



Balanse

Beløp i: NOK	Note	2022	2021
Egenkapital			
Innskutt egenkapital			
Aksjekapital		300 000	300 000
Sum innskutt egenkapital		300 000	300 000
Opptjent egenkapital			
Annen egenkapital		2 234 451	1 555 930
Sum opptjent egenkapital		2 234 451	1 555 930
Sum egenkapital	5	2 534 451	1 855 930
Gjeld			
Langsiktig gjeld			
Utsatt skatt	4	116 050	
Sum avsetninger for forpliktelser		116 050	
Annen langsiktig gjeld			
Gjeld til kredittinstitusjoner	6	353 015	427 355
Sum annen langsiktig gjeld		353 015	427 355
Sum langsiktig gjeld		469 065	427 355
Kortsiktig gjeld			
Gjeld til kredittinstitusjoner	6		
Leverandørgjeld		535 556	488 102
Betalbar skatt	4	52 028	
Skyldig offentlige avgifter		578 793	410 840
Utbytte			200 000
Annen kortsiktig gjeld		308 065	225 292
Sum kortsiktig gjeld		1 474 442	1 324 235
Sum gjeld		1 943 507	1 751 590
SUM EGENKAPITAL OG GJELD		4 477 958	3 607 519



Brønnøysundregistrene

ÅRSREGNSKAP FOR REGNSKAPSÅRET 2022 - GENERELL INFORMASJON

Journalnummer: 2023 475107

Enheten

Organisasjonsnummer: 890 698 832
Organisasjonsform: Aksjeselskap
Foretaksnavn: FLORØ MUR OG BETONG AS
Forretningsadresse: Industrivegen 28
6905 FLORØ

Regnskapsår

Årsregnskapets periode: 01.01.2022 - 31.12.2022

Konsern

Morselskap i konsern: Nei

Regnskapsregler

Regler for små foretak benyttet: Ja
Benyttet ved utarbeidelsen av
årsregnskapet til selskapet: Regnskapslovens alminnelige regler

Årsregnskapet fastsatt av kompetent organ

Bekreftet av representant for selskapet: Atle Bjerck
Dato for fastsettelse av årsregnskapet: 10.05.2023

Revisjon

Årsregnskapet er utarbeidet av ekstern
autorisert regnskapsfører: Ja
Ekstern autorisert regnskapsfører har i
løpet av regnskapsåret bistått ved den
løpende regnskapsføringen eller utført
andre tjenester for selskapet enn å
utarbeide årsregnskapet: Ja

Grunnlag for avgivelse

År 2022: Årsregnskap er elektronisk innlevert.
År 2021: Tall er hentet fra elektronisk innlevert årsregnskap fra 2022.

Det er ikke krav til at årsregnskapet m.v. som sendes til Regnskapsregisteret er undertegnet. Kontrollen på at dette er utført ligger hos revisor/enhetens øverste organ. Sikkerheten ivaretas ved at innsender har rolle/rettighet for innsending av årsregnskapet via Altinn, og ved at det bekreftes at årsregnskapet er fastsatt av kompetent organ.

Brønnøysundregistrene, 15.06.2023



Organisasjonsnr: 890 698 832
FLORØ MUR OG BETONG AS

RESULTATREGNSKAP

Beløp i: NOK	Note	2022	2021
RESULTATREGNSKAP			
Inntekter			
Salgsinntekt		8 273 731	7 521 481
Annen driftsinntekt		175 000	
Sum inntekter		8 448 731	7 521 481
Kostnader			
Endring i beholdning av varer under tilvirkning og ferdig tilvirkede varer		-72 751	-20 449
Varekostnad		3 863 323	3 472 144
Lønnskostnad	2	2 863 997	2 460 144
Avskrivning av driftsmidler og immaterielle eiendeler	3	22 338	52 179
Annen driftskostnad		894 665	866 678
Sum kostnader		7 571 572	6 830 696
Driftsresultat		877 160	690 785
Finansinntekter og finanskostnader			
Annen renteinntekt		19 625	703
Sum finansinntekter		19 625	703
Annen rentekostnad		26 885	37 378
Sum finanskostnader		26 885	37 378
Netto finans		-7 260	-36 675
Ordinært resultat før skattekostnad			
Skattekostnad på resultat	4	191 378	143 904
Ordinært resultat etter skattekostnad		678 521	510 206
Årsresultat	5	678 521	510 206
Årsresultat etter minoritetsinteresser		678 521	510 206
Totalresultat		678 521	510 206
Overføringer og disponeringer			
Tilleggsutbytte			200 000
Avsatt til annen egenkapital		678 521	310 206
Sum overføringer og disponeringer		678 521	510 206





Organisasjonsnr: 890 698 832
FLORØ MUR OG BETONG AS

BALANSE

Beløp i: NOK	Note	2022	2021
BALANSE - EIENDELER			
Anleggsmidler			
Immaterielle eiendeler			
Utsatt skattefordel	4		23 300
Sum immaterielle eiendeler			23 300
Varige driftsmidler			
Skip og flytende installasjoner			
Driftsløsøre, inventar o. a. utstyr	3		
	3, 6	75 928	48 036
Sum varige driftsmidler		75 928	48 036
Finansielle anleggsmidler			
Investeringer i tilknyttet selskap			
		540 000	540 000
Sum finansielle anleggsmidler		540 000	540 000
Sum anleggsmidler		615 928	611 336
Omløpsmidler			
Varer			
Sum varer	6	410 000	337 249
Fordringer			
Kundefordringer			
	6, 7	1 367 877	1 996 346
Andre kortsiktige fordringer			
		76 656	128 288
Sum fordringer		1 444 532	2 124 634
Bankinnskudd, kontanter og lignende			
Bankinnskudd, kontanter o. l.			
		2 007 497	534 301
Sum bankinnskudd, kontanter og lignende		2 007 497	534 301
Sum omløpsmidler		3 862 030	2 996 183
SUM EIENDELER		4 477 958	3 607 519
BALANSE - EGENKAPITAL OG GJELD			
Egenkapital			
Innskutt egenkapital			
Aksjekapital		300 000	300 000



Sum innskutt egenkapital		300 000	300 000
Opptjent egenkapital			
Annen egenkapital		2 234 451	1 555 930
Sum opptjent egenkapital		2 234 451	1 555 930
Sum egenkapital	5	2 534 451	1 855 930
Gjeld			
Langsiktig gjeld			
Utsatt skatt	4	116 050	
Sum avsetninger for forpliktelser		116 050	
Annen langsiktig gjeld			
Gjeld til kredittinstitusjoner	6	353 015	427 355
Sum annen langsiktig gjeld		353 015	427 355
Sum langsiktig gjeld		469 065	427 355
Kortsiktig gjeld			
Gjeld til kredittinstitusjoner	6		
Leverandørgjeld		535 556	488 102
Betalbar skatt	4	52 028	
Skyldig offentlige avgifter		578 793	410 840
Utbytte			200 000
Annen kortsiktig gjeld		308 065	225 292
Sum kortsiktig gjeld		1 474 442	1 324 235
Sum gjeld		1 943 507	1 751 590
SUM EGENKAPITAL OG GJELD		4 477 958	3 607 519



Organisasjonsnr: 890 698 832
FLORØ MUR OG BETONG AS

NOTEOPPLYSNINGER - SELSKAP - alle poster oppgitt i hele tall

Note
2

Antall årsverk i regnskapsåret
5.00

<u>Sum</u>	<u>Beløp</u>
<u>Balanseført verdi 31.12.</u>	<u>Varige driftsmidler Immaterielle eiend.</u>

Konsernregnskap

Morselskapet sitt navn

Forretningskontor for morselskapet

Begrunnelse for at datterselskap er utelatt fra konsolideringen

<u>Samlet beløp - tilknyttet selskap</u>	<u>Årets</u>	<u>Fjorårets</u>
--	--------------	------------------

<u>Samlet beløp - foretak i samme konsern</u>	<u>Årets</u>	<u>Fjorårets</u>
---	--------------	------------------

<u>Samlet beløp - foretak i samme konsern</u>	<u>Årets</u>	<u>Fjorårets</u>
---	--------------	------------------

<u>Samlet beløp - felles kontrollert virksomhet</u>	<u>Årets</u>	<u>Fjorårets</u>
---	--------------	------------------

<u>Pantstillelse</u>	<u>Beløp</u>
----------------------	--------------

<u>Beholdning av egne aksjer</u>	<u>Antall</u>	<u>Pålydende</u>	<u>Andel av aksjek.</u>
----------------------------------	---------------	------------------	-------------------------



Til generalforsamlingen i Florø Mur og Betong AS

Uavhengig revisors beretning

Konklusjon

Vi har revidert årsregnskapet for Florø Mur og Betong AS som består av balanse per 31. desember 2022, resultatregnskap for regnskapsåret avsluttet per denne datoen og noter til årsregnskapet, herunder et sammendrag av viktige regnskapsprinsipper.

Etter vår mening

- oppfyller årsregnskapet gjeldende lovkrav, og
- gir årsregnskapet et rettviseende bilde av selskapets finansielle stilling per 31. desember 2022, og av dets resultater for regnskapsåret avsluttet per denne datoen i samsvar med regnskapslovens regler og god regnskapsskikk i Norge.

Grunnlag for konklusjonen

Vi har gjennomført revisjonen i samsvar med International Standards on Auditing (ISA-ene). Våre oppgaver og plikter i henhold til disse standardene er beskrevet nedenfor under *Revisors oppgaver og plikter ved revisjonen av årsregnskapet*. Vi er uavhengige av selskapet i samsvar med kravene i relevante lover og forskrifter i Norge og International Code of Ethics for Professional Accountants (inkludert internasjonale uavhengighetsstandarder) utstedt av International Ethics Standards Board for Accountants (IESBA-reglene), og vi har overholdt våre øvrige etiske forpliktelser i samsvar med disse kravene. Innhentet revisjonsbevis er etter vår vurdering tilstrekkelig og hensiktsmessig som grunnlag for vår konklusjon.

Styrets og daglig leders ansvar for årsregnskapet

Styret og daglig leder (ledelsen) er ansvarlige for å utarbeide årsregnskapet og for at det gir et rettviseende bilde i samsvar med regnskapslovens regler og god regnskapsskikk i Norge. Ledelsen er også ansvarlig for slik internkontroll som den finner nødvendig for å kunne utarbeide et årsregnskap som ikke inneholder vesentlig feilinformasjon, verken som følge av misligheter eller utilsiktede feil.

Ved utarbeidelsen av årsregnskapet må ledelsen ta standpunkt til selskapets evne til fortsatt drift og opplyse om forhold av betydning for fortsatt drift. Forutsetningen om fortsatt drift skal legges til grunn for årsregnskapet så lenge det ikke er sannsynlig at virksomheten vil bli avvirket.

Revisors oppgaver og plikter ved revisjonen av årsregnskapet

Vårt mål er å oppnå betryggende sikkerhet for at årsregnskapet som helhet ikke inneholder vesentlig feilinformasjon, verken som følge av misligheter eller utilsiktede feil, og å avgi en revisjonsberetning som inneholder vår konklusjon. Betryggende sikkerhet er en høy grad av sikkerhet, men ingen garanti for at en revisjon utført i samsvar med ISA-ene, alltid vil avdekke vesentlig feilinformasjon. Feilinformasjon kan oppstå som følge av misligheter eller utilsiktede feil. Feilinformasjon er å anse som vesentlig dersom den enkeltvis eller samlet med rimelighet kan forventes å påvirke de økonomiske beslutningene som brukerne foretar på grunnlag av årsregnskapet.

PricewaterhouseCoopers AS, Lindheimvegen 1, Postboks 546, NO-6903 Florø
T: 02316, org. no.: 987 009 713 MVA, www.pwc.no

Statsautoriserte revisorer, medlemmer av Den norske Revisorforening og autorisert regnskapsførerselskap



For videre beskrivelse av revisors oppgaver og plikter vises det til:
<https://revisorforeningen.no/revisjonsberetninger>

Florø, 10. mai 2023
PricewaterhouseCoopers AS

Jan Flølo
Statsautorisert revisor
(elektronisk signert)



 Securely signed with Brevio

Revisjonsberetning

Signers:

Name	Method	Date
Flølo, Jan	BANKID_MOBILE	2023-05-16 14:41

This document package contains:

- Closing page (this page)
- The original document(s)
- The electronic signatures. These are not visible in the document, but are electronically integrated.



This file is sealed with a digital signature.
The seal is a guarantee for the authenticity
of the document.



Årsregnskap 2022

Florø Mur og Betong AS


Resultatregnskap
Balanse
Noter

Org.nr.: 890 698 832

BankID Signing
Atle Kåre Bjørck
2023-05-10BankID Signing
Ove Birkeland
2023-05-11**Resultatregnskap**

Flørø Mur og Betong AS


Driftsinntekter og driftskostnader	Note	2022	2021
Salgsinntekt		8 273 731	7 521 481
Annen driftsinntekt		175 000	0
Sum driftsinntekter		<u>8 448 731</u>	<u>7 521 481</u>
Varekostnad		3 863 323	3 472 144
End. beh. varer u.tilv. og ferdigvarer		-72 751	-20 449
Lønnskostnad	2	2 863 997	2 460 144
Avskrivning av driftsmidler og immaterielle eiendeler	3	22 338	52 179
Annen driftskostnad		894 665	866 678
Sum driftskostnader		<u>7 571 572</u>	<u>6 830 696</u>
Driftsresultat		<u>877 160</u>	<u>690 785</u>
Finansinntekter og finanskostnader			
Annen renteinntekt		19 625	703
Annen rentekostnad		26 885	37 378
Resultat av finansposter		<u>-7 260</u>	<u>-36 675</u>
Resultat før skattekostnad		869 899	654 110
Skattekostnad på resultat	4	191 378	143 904
Resultat		<u>678 521</u>	<u>510 206</u>
Årsresultat	5	678 521	510 206
Overføringer			
Tilleggsutbytte		0	200 000
Avsatt til annen egenkapital		678 521	310 206
Sum overføringer		<u>678 521</u>	<u>510 206</u>

 BankID Signing
Atle Kåre Bjerck
2023-05-10 BankID Signing
Ove Birkeland
2023-05-11

Balanse

Florø Mur og Betong AS

Eiendeler	Note	2022	2021
Anleggsmidler			
Utsatt skattefordel	4	<u>0</u>	<u>23 300</u>
Sum immaterielle eiendeler		<u>0</u>	<u>23 300</u>
Varige driftsmidler			
Driftsløsøre, inventar o.a. utstyr	3, 6	<u>75 928</u>	<u>48 036</u>
Sum varige driftsmidler		<u>75 928</u>	<u>48 036</u>
Finansielle anleggsmidler			
Investeringer i tilknyttet selskap		<u>540 000</u>	<u>540 000</u>
Sum finansielle anleggsmidler		<u>540 000</u>	<u>540 000</u>
Sum anleggsmidler		<u>615 928</u>	<u>611 336</u>
Omløpsmidler			
Lager av varer og annen beholdning	6	410 000	337 249
Fordringer			
Kundefordringer	6, 7	1 367 877	1 996 346
Andre kortsiktige fordringer		<u>76 656</u>	<u>128 288</u>
Sum fordringer		<u>1 444 532</u>	<u>2 124 634</u>
Bankinnskudd, kontanter o.l.		2 007 497	534 301
Sum omløpsmidler		<u>3 862 030</u>	<u>2 996 183</u>
Sum eiendeler		<u>4 477 958</u>	<u>3 607 519</u>

 BankID Signering
Atle Kåre Bjørck
2023-05-10 BankID Signering
Ove Birkeland
2023-05-11

Balanse

Florø Mur og Betong AS

Egenkapital og gjeld	Note	2022	2021
Innskutt egenkapital			
Aksjekapital		300 000	300 000
Sum innskutt egenkapital		<u>300 000</u>	<u>300 000</u>
Opptjent egenkapital			
Annen egenkapital		2 234 451	1 555 930
Sum opptjent egenkapital		<u>2 234 451</u>	<u>1 555 930</u>
Sum egenkapital	5	<u>2 534 451</u>	<u>1 855 930</u>
Gjeld			
Utsatt skatt	4	116 050	0
Sum avsetning for forpliktelser		<u>116 050</u>	<u>0</u>
Annen langsiktig gjeld			
Gjeld til kredittinstitusjoner	6	353 015	427 355
Sum annen langsiktig gjeld		<u>353 015</u>	<u>427 355</u>
Kortsiktig gjeld			
Leverandørgjeld		535 556	488 102
Betalbar skatt	4	52 028	0
Skyldig offentlige avgifter		578 793	410 840
Utbytte		0	200 000
Annen kortsiktig gjeld		308 065	225 292
Sum kortsiktig gjeld		<u>1 474 442</u>	<u>1 324 235</u>
Sum gjeld		<u>1 943 507</u>	<u>1 751 590</u>
Sum egenkapital og gjeld		<u>4 477 958</u>	<u>3 607 519</u>

Florø, 10.05.2023
Styret i Florø Mur og Betong AS

Atle Kåre Bjørck
styreleder

Ove Birkeland
daglig leder



Regnskapsprinsipper

Årsregnskapet er satt opp i samsvar med regnskapsloven og NRS 8 - God regnskapsskikk for små foretak.

Driftsinntekter

Inntektsføring ved salg av varer skjer på leveringstidspunktet. Tjenester inntektsføres etter hvert som de leveres.

Skatt

Skattekostnaden i resultatregnskapet omfatter både periodens betalbare skatt og endring i utsatt skatt. Utsatt skatt er beregnet med 22 % på grunnlag av de midlertidige forskjeller som eksisterer mellom regnskapsmessige og skattemessige verdier, samt ligningsmessig underskudd til fremføring ved utgangen av regnskapsåret. Skatteøkende og skattereduserende midlertidige forskjeller som reverserer eller kan reverseres i samme periode er utlignet og nettoført.

Klassifisering og vurdering av anleggsmidler

Anleggsmidler omfatter eiendeler bestemt til varig eie og bruk. Anleggsmidler er vurdert til anskaffelseskost. Varige driftsmidler balanseføres og avskrives over driftsmidlets økonomiske levetid. Varige driftsmidler nedskrives til gjenvinnbart beløp ved verdifall som forventes ikke å være forbigående. Nedskrivningen reverseres når grunnlaget for nedskrivningen ikke lenger er til stede.

Klassifisering og vurdering av omløpsmidler

Omløpsmidler og kortsiktig gjeld omfatter normalt poster som forfaller til betaling innen ett år etter balansedagen, samt poster som knytter seg til varekretsløpet. Omløpsmidler vurderes til laveste verdi av anskaffelseskost og virkelig verdi.

Varer

Varer er vurdert til det laveste av anskaffelseskost og netto salgsverdi.

Fordringer

Kundefordringer og andre fordringer oppføres til pålydende etter fradrag for avsetning til forventet tap. Avsetning til tap gjøres på grunnlag av en individuell vurdering av de enkelte fordringene.

Anleggskontrakter

Arbeid under utførelse knyttet til fastpriskontrakter med lang tilvirkningstid vurderes etter løpende avregnings metode. Fullførelsesgraden beregnes som påløpte kostnader i prosent av forventet totalkostnad. Totalkostnaden revurderes løpende. For prosjekter som antas å gi tap, kostnadsføres hele det beregnede tapet umiddelbart.

Note 2 Lønnskostnader og antall årsverk

Lønnskostnader

	2022	2021
Lønninger	2 413 405	2 078 247
Arbeidsgiveravgift	276 825	245 144
Pensjonskostnader	100 633	91 731
Andre ytelser	73 134	45 022
Sum	2 863 997	2 460 144

Selskapet har i 2022 sysselsatt 5 årsverk.



BankID Signing
Atle Kåre Bjørck
2023-05-10

BankID Signing
Ove Birkeland
2023-05-11

Note 3 Anleggsmidler

	Driftsløsøre, inventar ol.	Sum
Anskaffelseskost pr. 01.01.22	2 144 852	2 144 852
+ Tilgang kjøpte driftsmidler	50 230	50 230
- Avgang i året	204 520	204 520
= Anskaffelseskost 31.12.22	1 990 562	1 990 562
Akkumulerte avskrivninger 31.12.22	1 914 633	1 914 633
= Bokført verdi 31.12.22	75 928	75 928
Årets ordinære avskrivninger	22 338	22 338
Økonomisk levetid	3-5 år	

Note 4 Skatt


Årets skattekostnad	2022	2021
Resultatført skatt på ordinært resultat:		
Betalbar skatt	52 028	0
Endring i utsatt skatt	139 350	143 904
Skattekostnad ordinært resultat	191 378	143 904
Skattepliktig inntekt:		
Resultat før skatt	869 899	654 110
Permanente forskjeller	0	0
Endring i midlertidige forskjeller	96 879	-220 282
Anvendelse av fremførbart underskudd	-730 285	-433 828
Skattepliktig inntekt	236 492	0
Betalbar skatt i balansen:		
Betalbar skatt på årets resultat	52 028	0
Sum betalbar skatt i balansen	52 028	0

Skatteeffekten av midlertidige forskjeller som har gitt opphav til utsatt skatt og utsatte skattefordeler, spesifisert på typer av midlertidige forskjeller

	2022	2021	Endring
Varige driftsmidler	-22 258	-189 958	-167 700
Tilvirkningskontrakter	549 756	814 107	264 351
Fordringer	0	227	227
Sum	527 498	624 377	96 879
Akkumulert fremførbart underskudd	0	-730 285	-730 285
Grunnlag for utsatt skatt / skattefordel	527 498	-105 909	-633 407
Utsatt skatt / skattefordel (22 %)	116 050	-23 300	-139 349



Note 5 Egenkapital



	Aksjekapital	Annen egenkapital	Sum egenkapital
Pr. 31.12.2021	300 000	1 555 930	1 855 930
Årets resultat		678 521	678 521
Pr 31.12.2022	300 000	2 234 451	2 534 451

Note 6 Gjeld

	2022	2021
Gjeld sikret ved pant	353 015	427 355
Pantsatte eiendeler:		
Driftsløsøre, inventar o.a. utstyr	75 928	48 036
Kundefordringer	1 367 877	1 996 346
Varer	410 000	337 249
Sum	1 853 805	2 381 631

Note 7 Langsiktige tilvirkningskontrakter

	2022	2021
Opptjent, ikke fakturerte inntekter inkludert i kundefordringer	321 962	501 000