



ÅRSREGNSKAPET FOR REGNSKAPSÅRET 2024 - GENERELL INFORMASJON

Enheten

Organisasjonsnummer: 992 802 030
Organisasjonsform: Aksjeselskap
Foretaksnavn: TSG NORWAY AS
Forretningsadresse: Strandvegen 26
8700 NESNA

Regnskapsår

Årsregnskapets periode: 01.01.2024 - 31.12.2024

Konsern

Morselskap i konsern: Nei

Regnskapsregler

Regler for små foretak benyttet: Ja
Benyttet ved utarbeidelsen av årsregnskapet til selskapet: Regnskapslovens alminnelige regler

Årsregnskapet fastsatt av kompetent organ

Bekreftet av representant for selskapet: Jon Neeraas
Dato for fastsettelse av årsregnskapet: 14.01.2025

Grunnlag for avgivelse

År 2024: Årsregnskapet er elektronisk innlevert
År 2023: Tall er hentet fra elektronisk innlevert årsregnskap fra 2024

Det er ikke krav til at årsregnskapet m.v. som sendes til Regnskapsregisteret er undertegnet. Kontrollen på at dette er utført ligger hos revisor/enhetens øverste organ. Sikkerheten ivaretas ved at innsender har rolle/rettighet for innsending av årsregnskapet via Altinn, og ved at det bekreftes at årsregnskapet er fastsatt av kompetent organ.

Brønnøysundregistrene, 28.01.2025



Resultatregnskap

Beløp i: NOK	Note	2024	2023
RESULTATREGNSKAP			
Inntekter			
Salgsinntekt		7 933 256	13 387 944
Sum inntekter		7 933 256	13 387 944
Kostnader			
Lønnskostnad	1	6 350 570	11 437 017
Annen driftskostnad		1 548 086	1 856 084
Sum kostnader		7 898 656	13 293 101
Driftsresultat		34 600	94 843
Finansinntekter og finanskostnader			
Annen renteinntekt		3 511	
Annen finansinntekt		31 158	83 594
Sum finansinntekter		34 669	83 594
Annen finanskostnad		72 229	35 723
Sum finanskostnader		72 229	35 723
Netto finans		-37 560	47 871
Ordinært resultat før skattekostnad		-2 960	142 714
Skattekostnad på resultat	2	83 741	113 428
Ordinært resultat etter skattekostnad		-86 701	29 286
Årsresultat	3	-86 701	29 286
Årsresultat etter minoritetsinteresser		-86 701	29 286
Totalresultat		-86 701	29 286
Overføringer og disponeringer			
Avsatt til annen egenkapital			29 286
Overført fra annen egenkapital	3	-86 701	
Sum overføringer og disponeringer		-86 701	29 286



Resultatregnskap

Beløp i: NOK	Note	2024	2023
---------------------	-------------	-------------	-------------



Balanse

Beløp i: NOK	Note	2024	2023
BALANSE - EIENDELER			
Anleggsmidler			
Immaterielle eiendeler			
Utsatt skattefordel	2		
Sum anleggsmidler		0	0
Omløpsmidler			
Varer			
Fordringer			
Kundefordringer	4	518 797	1 516 645
Andre kortsiktige fordringer		18 973	79 136
Sum fordringer		537 770	1 595 781
Bankinnskudd, kontanter og lignende			
Bankinnskudd, kontanter o.l.	5	859 328	755 586
Sum bankinnskudd, kontanter og lignende		859 328	755 586
Sum omløpsmidler		1 397 098	2 351 367
SUM EIENDELER		1 397 098	2 351 367
BALANSE - EGENKAPITAL OG GJELD			
Egenkapital			
Innskutt egenkapital			
Aksjekapital	6	200 000	200 000
Beholdning av egne aksjer	6		
Sum innskutt egenkapital		200 000	200 000
Opptjent egenkapital			
Annen egenkapital		24 504	111 205
Udisponert resultat			
Sum opptjent egenkapital		24 504	111 205



Balanse

Beløp i: NOK	Note	2024	2023
Sum egenkapital	3	224 504	311 205
Gjeld			
Langsiktig gjeld			
Utsatt skatt	2		
Annen langsiktig gjeld			
Sum langsiktig gjeld		0	0
Kortsiktig gjeld			
Leverandørgjeld		15 649	74 501
Betalbar skatt	2	83 741	113 428
Skyldig offentlige avgifter		467 565	473 433
Annen kortsiktig gjeld		605 639	1 378 800
Sum kortsiktig gjeld		1 172 594	2 040 162
Sum gjeld		1 172 594	2 040 162
SUM EGENKAPITAL OG GJELD		1 397 098	2 351 367



Brønnøysundregistrene

ÅRSREGNSKAP FOR REGNSKAPSÅRET 2024 - GENERELL INFORMASJON

Journalnummer: 2025 303244

Enheten

Organisasjonsnummer: 992 802 030
Organisasjonsform: Aksjeselskap
Foretaksnavn: TSG NORWAY AS
Forretningsadresse: Strandvegen 26
8700 NESNA

Regnskapsår

Årsregnskapets periode: 01.01.2024 - 31.12.2024

Konsern

Morselskap i konsern: Nei

Regnskapsregler

Regler for små foretak benyttet: Ja
Benyttet ved utarbeidelsen av
årsregnskapet til selskapet: Regnskapslovens alminnelige regler

Årsregnskapet fastsatt av kompetent organ

Bekreftet av representant for selskapet: Jon Neeraas
Dato for fastsettelse av årsregnskapet: 14.01.2025

Revisjon

Årsregnskapet er utarbeidet av ekstern
autorisert regnskapsfører: Ja

Grunnlag for avgivelse

År 2024: Årsregnskap er elektronisk innlevert.
År 2023: Tall er hentet fra elektronisk innlevert årsregnskap fra 2024.

Det er ikke krav til at årsregnskapet m.v. som sendes til Regnskapsregisteret er undertegnet. Kontrollen på at dette er utført ligger hos revisor/enhetens øverste organ. Sikkerheten ivaretas ved at innsender har rolle/rettighet for innsending av årsregnskapet via Altinn, og ved at det bekreftes at årsregnskapet er fastsatt av kompetent organ.

Brønnøysundregistrene, 27.01.2025



Organisasjonsnr: 992 802 030
TSG NORWAY AS

RESULTATREGNSKAP

Beløp i: NOK	Note	2024	2023
RESULTATREGNSKAP			
Inntekter			
Salgsinntekt		7 933 256	13 387 944
Sum inntekter		7 933 256	13 387 944
Kostnader			
Lønnskostnad	1	6 350 570	11 437 017
Annen driftskostnad		1 548 086	1 856 084
Sum kostnader		7 898 656	13 293 101
Driftsresultat		34 600	94 843
Finansinntekter og finanskostnader			
Annen renteinntekt		3 511	
Annen finansinntekt		31 158	83 594
Sum finansinntekter		34 669	83 594
Annen finanskostnad		72 229	35 723
Sum finanskostnader		72 229	35 723
Netto finans		-37 560	47 871
Ordinært resultat før skattekostnad		-2 960	142 714
Skattekostnad på resultat	2	83 741	113 428
Ordinært resultat etter skattekostnad		-86 701	29 286
Årsresultat	3	-86 701	29 286
Årsresultat etter minoritetsinteresser		-86 701	29 286
Totalresultat		-86 701	29 286
Overføringer og disponeringer			
Avsatt til annen egenkapital			29 286
Overført fra annen egenkapital	3	-86 701	
Sum overføringer og disponeringer		-86 701	29 286



Organisasjonsnr: 992 802 030
TSG NORWAY AS

BALANSE

Beløp i: NOK	Note	2024	2023
BALANSE - EIENDELER			
Anleggsmidler			
Immaterielle eiendeler			
Utsatt skattefordel	2		
Sum anleggsmidler		0	0
Omløpsmidler			
Varer			
Fordringer			
Kundefordringer	4	518 797	1 516 645
Andre kortsiktige fordringer		18 973	79 136
Sum fordringer		537 770	1 595 781
Bankinnskudd, kontanter og lignende			
Bankinnskudd, kontanter o. l.	5	859 328	755 586
Sum bankinnskudd, kontanter og lignende		859 328	755 586
Sum omløpsmidler		1 397 098	2 351 367
SUM EIENDELER		1 397 098	2 351 367
BALANSE - EGENKAPITAL OG GJELD			
Egenkapital			
Innskutt egenkapital			
Aksjekapital	6	200 000	200 000
Beholdning av egne aksjer	6		
Sum innskutt egenkapital		200 000	200 000
Opptjent egenkapital			
Annen egenkapital		24 504	111 205
Udisponert resultat			
Sum opptjent egenkapital		24 504	111 205
Sum egenkapital	3	224 504	311 205
Gjeld			
Langsiktig gjeld			
Utsatt skatt	2		
Annen langsiktig gjeld			



Sum langsiktig gjeld	0	0
Kortsiktig gjeld		
Leverandørgjeld	15 649	74 501
Betalbar skatt	83 741	113 428
Skyldig offentlige avgifter	467 565	473 433
Annen kortsiktig gjeld	605 639	1 378 800
Sum kortsiktig gjeld	1 172 594	2 040 162
Sum gjeld	1 172 594	2 040 162
SUM EGENKAPITAL OG GJELD	1 397 098	2 351 367



Organisasjonsnr: 992 802 030
TSG NORWAY AS

NOTEOPPLYSNINGER - SELSKAP - alle poster oppgitt i hele tall

Note

1

Antall årsverk i regnskapsåret
4.00

Sum Beløp

Balanseført verdi 31.12. Varige driftsmidler Immaterielle eiend.

Konsernregnskap

Morselskapet sitt navn

Forretningskontor for morselskapet

Begrunnelse for at datterselskap er utelatt fra konsolideringen

Samlet beløp - tilknyttet selskap Årets Fjorårets

Samlet beløp - foretak i samme konsern Årets Fjorårets

Samlet beløp - foretak i samme konsern Årets Fjorårets

Samlet beløp - felles kontrollert virksomhet Årets Fjorårets

Pantstillelse Beløp

Beholdning av egne aksjer Antall Pålydende Andel av aksjek.



Statsautoriserte revisorer
Ernst & Young AS

Dronningensgate 7B
8006 Bodo

Foretaksregisteret: NO 976 389 387 MVA
Tlf: +47 24 00 24 00

www.ey.no
Medlemmer av Den norske Revisorforening

UAVHENGIG REVISORS BERETNING

Til generalforsamlingen i TSG Norway AS

Konklusjon

Vi har revidert årsregnskapet for TSG Norway AS som består av balanse per 31. desember 2024, resultatregnskapet for regnskapsåret avsluttet per denne datoen og noter til årsregnskapet, herunder et sammendrag av viktige regnskapsprinsipper.

Etter vår mening oppfyller årsregnskapet gjeldende lovkrav og gir et rettviseende bilde av selskapets finansielle stilling per 31. desember 2024 og av dets resultater for regnskapsåret avsluttet per denne datoen i samsvar med regnskapslovens regler og god regnskapsskikk i Norge.

Grunnlag for konklusjon

Vi har gjennomført revisjonen i samsvar med International Standards on Auditing (ISA-ene). Våre oppgaver og plikter i henhold til disse standardene er beskrevet nedenfor under *Revisors oppgaver og plikter ved revisjonen av årsregnskapet*. Vi er uavhengige av selskapet i samsvar med kravene i relevante lover og forskrifter i Norge og *International Code of Ethics for Professional Accountants* (inkludert internasjonale uavhengighetsstandarder) utstedt av International Ethics Standards Board for Accountants (IESBA-reglene), og vi har overholdt våre øvrige etiske forpliktelser i samsvar med disse kravene. Innhentet revisjonsbevis er etter vår vurdering tilstrekkelig og hensiktsmessig som grunnlag for vår konklusjon.

Ledelsens ansvar for årsregnskapet

Styret og daglig leder (ledelsen) er ansvarlig for å utarbeide årsregnskapet og for at det gir et rettviseende bilde i samsvar med regnskapslovens regler og god regnskapsskikk i Norge. Ledelsen er også ansvarlig for slik intern kontroll som den finner nødvendig for å kunne utarbeide et årsregnskap som ikke inneholder vesentlig feilinformasjon, verken som følge av misligheter eller feil.

Ved utarbeidelsen av årsregnskapet må ledelsen ta standpunkt til selskapets evne til fortsatt drift og opplyse om forhold av betydning for fortsatt drift. Forutsetningen om fortsatt drift skal legges til grunn for årsregnskapet med mindre ledelsen enten har til hensikt å avvike selskapet eller virksomheten, eller ikke har noe annet realistisk alternativ.

Revisors oppgaver og plikter ved revisjonen av årsregnskapet

Vårt mål er å oppnå betryggende sikkerhet for at årsregnskapet som helhet ikke inneholder vesentlig feilinformasjon, verken som følge av misligheter eller feil, og å avgi en revisjonsberetning som inneholder vår konklusjon. Betryggende sikkerhet er en høy grad av sikkerhet, men ingen garanti for at en revisjon utført i samsvar med ISA-ene, alltid vil avdekke vesentlig feilinformasjon. Feilinformasjon kan skyldes misligheter eller feil og er å anse som vesentlig dersom den enkeltvis eller samlet med rimelighet kan forventes å påvirke de økonomiske beslutningene som brukerne foretar på grunnlag av årsregnskapet.

Som del av en revisjon i samsvar med ISA-ene, utøver vi profesjonelt skjønn og utviser profesjonell skepsis gjennom hele revisjonen. I tillegg:

- identifiserer og vurderer vi risikoen for vesentlig feilinformasjon i årsregnskapet, enten det skyldes misligheter eller feil. Vi utformer og gjennomfører revisjons handlinger for å håndtere slike risikoer, og innhenter revisjonsbevis som er tilstrekkelig og hensiktsmessig som grunnlag for vår konklusjon. Risikoen for at vesentlig feilinformasjon som følge av misligheter ikke blir avdekket, er



Building a better
working world

- høyere enn for feilinformasjon som skyldes feil, siden misligheter kan innebære samarbeid, forfalskning, bevisste utelatelser, uriktige fremstillinger eller overstyring av intern kontroll.
- opparbeider vi oss en forståelse av den interne kontrollen som er relevant for revisjonen, for å utforme revisjonshandlinger som er hensiktsmessige etter omstendighetene, men ikke for å gi uttrykk for en mening om effektiviteten av selskapets interne kontroll.
 - evaluerer vi om de anvendte regnskapsprinsippene er hensiktsmessige og om regnskapsestimatene og tilhørende noteopplysninger utarbeidet av ledelsen er rimelige.
 - konkluderer vi på om ledelsens bruk av fortsatt drift-forutsetningen er hensiktsmessig, og, basert på innhentede revisjonsbevis, hvorvidt det foreligger vesentlig usikkerhet knyttet til hendelser eller forhold som kan skape betydelig tvil om selskapets evne til fortsatt drift. Dersom vi konkluderer med at det eksisterer vesentlig usikkerhet, kreves det at vi i revisjonsberetningen henleder oppmerksomheten på tilleggsopplysningene i årsregnskapet, eller, dersom slike tilleggsopplysninger ikke er tilstrekkelige, at vi modifierer vår konklusjon. Våre konklusjoner er basert på revisjonsbevis innhentet frem til datoen for revisjonsberetningen. Etterfølgende hendelser eller forhold kan imidlertid medføre at selskapet ikke kan fortsette driften.
 - evaluerer vi den samlede presentasjonen, strukturen og innholdet i årsregnskapet, inkludert tilleggsopplysningene, og hvorvidt årsregnskapet gir uttrykk for de underliggende transaksjonene og hendelsene på en måte som gir et rettviseende bilde.

Vi kommuniserer med styret blant annet om det planlagte omfanget av og tidspunktet for revisjonsarbeidet og eventuelle vesentlige funn i revisjonen, herunder vesentlige svakheter i den interne kontrollen som vi avdekker gjennom revisjonen.

Bodø, 23.01.2025
ERNST & YOUNG AS

Revisjonsberetningen er signert elektronisk

Arve Willumsen
statsautorisert revisor

Penneo document key: 2JCVC-NEMEA-W2V04-X4U2P-UOKCY-17K0C



PENNEO

Signaturene i dette dokumentet er juridisk bindende. Dokument signert med "Penneo™ - sikker digital signatur". De signerende parter sin identitet er registrert, og er listet nedenfor.

"Med min signatur bekrefter jeg alle datoer og innholdet i dette dokument."

Willumsen, Arve

Oppdragsansvarlig partner

På vegne av: Ernst & Young AS

Serienummer: no_bankid:9578-5998-4-1452881

IP: 147.161.xxx.xxx

2025-01-23 11:38:05 UTC



Penneo Dokumentnøkkel: 21CVC-NEMEA-W2VO4-X4U2P-UOKCY-17KOC

Dette dokumentet er signert digitalt via **Penneo.com**. De signerte dataene er validert ved hjelp av den matematiske hashverdien av det originale dokumentet. All kryptografisk bevisføring er innebygd i denne PDF-en for fremtidig validering.

Dette dokumentet er forseglest med et kvalifisert elektronisk segl ved bruk av et sertifikat og et tidsstempel fra en kvalifisert tilstjenesteleverandør.

Slik kan du bekrefte at dokumentet er originalt

Når du åpner dokumentet i Adobe Reader, kan du se at det er sertifisert av **Penneo A/S**. Dette beviser at innholdet i dokumentet ikke har blitt endret siden tidspunktet for signeringen. Bevis for de individuelle signatørens digitale signaturer er vedlagt dokumentet.

Du kan bekrefte de kryptografiske bevisene ved hjelp av Penneos validator, <https://penneo.com/validator>, eller andre valideringsverktøy for digitale signaturer.



Årsregnskap 2024

Tsg Norway AS

Resultatregnskap
Balanse
Noter til regnskapet
Revisjonsberetning

Utarbeidet av:
Økonomene AS
Vikaveien 29
8622 Mo i Rana



Org.nr.: 992 802 030



RESULTATREGNSKAP

TSG NORWAY AS

DRIFTSINNEKTER OG DRIFTSKOSTNADER	Note	2024	2023
Salgsinntekt		7 933 256	13 387 944
Sum driftsinntekter		7 933 256	13 387 944
Lønnskostnad	1	6 350 570	11 437 017
Annen driftskostnad		1 548 086	1 856 084
Sum driftskostnader		7 898 656	13 293 101
Driftsresultat		34 600	94 843
FINANSINNEKTER OG FINANSKOSTNADER			
Annen renteinntekt		3 511	0
Annen finansinntekt		31 158	83 594
Annen finanskostnad		72 229	35 723
Resultat av finansposter		-37 560	47 871
Resultat før skattekostnad		-2 960	142 714
Skattekostnad på resultat	2	83 741	113 428
Årsresultat	3	-86 701	29 286
OVERFØRINGER			
Avsatt til annen egenkapital		0	29 286
Overført fra annen egenkapital	3	86 701	0
Sum overføringer		-86 701	29 286



BALANSE

TSG NORWAY AS

EIENDELER	Note	2024	2023
ANLEGGSMIDLER			
IMMATERIELLE EIENDELER			
VARIGE DRIFTSMIDLER			
FINANSIELLE ANLEGGSMIDLER			
OMLØPSMIDLER			
FORDRINGER			
Kundefordringer	4	518 797	1 516 645
Andre kortsiktige fordringer		18 973	79 136
Sum fordringer		537 770	1 595 781
INVESTERINGER			
Bankinnskudd, kontanter o.l.	5	859 328	755 586
Sum omløpsmidler		1 397 098	2 351 367
Sum eiendeler		1 397 098	2 351 367




BALANSE

TSG NORWAY AS

EGENKAPITAL OG GJELD	Note	2024	2023
EGENKAPITAL			
INNSKUTT EGENKAPITAL			
Aksjekapital	6	200 000	200 000
Sum innskutt egenkapital		200 000	200 000
OPPTJENT EGENKAPITAL			
Annen egenkapital		24 504	111 205
Sum opptjent egenkapital		24 504	111 205
Sum egenkapital	3	224 504	311 205
GJELD			
AVSETNING FOR FORPLIKTELSER			
ANNEN LANGSIKTIG GJELD			
KORTSIKTIG GJELD			
Leverandørgjeld		15 649	74 501
Betalbar skatt	2	83 741	113 428
Skyldig offentlige avgifter		467 565	473 433
Annen kortsiktig gjeld		605 639	1 378 800
Sum kortsiktig gjeld		1 172 594	2 040 162
Sum gjeld		1 172 594	2 040 162
Sum egenkapital og gjeld		1 397 098	2 351 367

Nesna, 14.01.2025
Styret i Tsg Norway AS


Jon (Jan 14, 2025 15:47 GMT+1)

Jon Neeraas
styreleder/daglig leder



Regnskapsprinsipper

Årsregnskapet er satt opp i samsvar med regnskapsloven og NRS 8 - God regnskapsskikk for små foretak.

VALUTA

Pengeposter i utenlandsk valuta vurderes iht. kursen ved regnskapsårets slutt.

DRIFTSINNTEKTER

Inntektsføring ved salg av varer skjer på leveringstidspunktet. Tjenester inntektsføres etter hvert som de leveres.

SKATT

Skattekostnaden i resultatregnskapet omfatter både periodens betalbare skatt og endring i utsatt skatt. Utsatt skatt er beregnet med 0 på grunnlag av de midlertidige forskjeller som eksisterer mellom regnskapsmessige og skattemessige verdier, samt ligningsmessig underskudd til fremføring ved utgangen av regnskapsåret. Skatteøkende og skattereduserende midlertidige forskjeller som reverserer eller kan reverseres i samme periode er utlignet og nettoført.

KLASSIFISERING OG VURDERING AV OMLØPSMIDLER

Omløpsmidler og kortsiktig gjeld omfatter normalt poster som forfaller til betaling innen ett år etter balansedagen, samt poster som knytter seg til varekretsløpet. Omløpsmidler vurderes til laveste verdi av anskaffelseskost og virkelig verdi.

FORDRINGER

Kundefordringer og andre fordringer oppføres til pålydende etter fradrag for avsetning til forventet tap. Avsetning til tap gjøres på grunnlag av en individuell vurdering av de enkelte fordringene.

PENSJONSFORPLIKTELSE

Pensjonsforpliktelser finansiert over driften er beregnet og balanseført under avsetning for forpliktelser. Pensjonsordninger finansiert via sikrede ordninger er ikke balanseført. Pensjonspremien anses i disse tilfeller som pensjonskostnad og klassifiseres sammen med lønnskostnader.

Note 1 Lønnskostnader og ytelser, godtgjørelser til daglig leder, styret og revisor

LØNNKOSTNADER

	2024	2023
Lønninger	5 297 261	9 903 663
Arbeidsgiveravgift	448 646	844 187
Pensjonskostnader	602 405	681 848
Andre ytelser	2 258	7 319
Sum	6 350 570	11 437 017

Gjennomsnittlig antall årsverk	4	2
--------------------------------	---	---

Selskapet er pliktig til å ha tjenestepensjonsordning etter lov om obligatorisk tjenestepensjon. Selskapet har etablert en innskuddsbasert pensjonsordning som tilfredsstiller kravene i denne lov. Det betales et fastsatt innskudd for lønn mellom 0,00 - 7,10 G og et tilleggsinnskudd for lønn mellom 7,10 og 12,00 G (der G er Grunnbeløpet i folketrygden).



Note 2 Skatt

Årets skattekostnad	2024	2023
Resultatført skatt på ordinært resultat:		
Betalbar skatt	83 741	113 428
Endring i utsatt skattefordel	0	0
Skattekostnad ordinært resultat	83 741	113 428
Skattepliktig inntekt:		
Resultat før skatt	-2 960	142 714
Permanente forskjeller	383 601	372 869
Skattepliktig inntekt	380 641	515 583
Betalbar skatt i balansen:		
Betalbar skatt på årets resultat	83 741	113 428
Sum betalbar skatt i balansen	83 741	113 428

Skatteeffekten av midlertidige forskjeller som har gitt opphav til utsatt skatt og utsatte skattefordeler, spesifisert på typer av midlertidige forskjeller

	2024	2023	Endring
Utsatt skatt (22 %)	0	0	0

Note 3 Egenkapital

	Aksjekapital	Overkurs	Annen innskutt egenkapital	Annen egenkapital	Sum egenkapital
Pr. 31.12.2023	200 000	0	0	111 205	311 205
Årets resultat				-86 701	-86 701
Pr 31.12.2024	200 000	0	0	24 504	224 504

Note 4 Mellomværende med selskap i samme konsern og tilknyttet selskap

	2024	2023
Fordringer		
Kundefordringer	518 797	736 645
Sum	518 797	736 645

Selskapet har ikke gjeld til konsernselskap.



Note 5 Bankinnskudd

Innestående midler på skattetrekkskonto (bundne midler) er på kr. 307 713.

Note 6 Aksjonærer

AKSJEKAPITALEN I TSG NORWAY AS PR. 31.12 BESTÅR AV:

	Antall	Pålydende	Bokført
Ordinære aksjer	100	2 000,0	200 000
Sum	100		200 000

EIERSTRUKTUR

De største aksjonærene i % pr. 31.12 var:

	Ordinære	Eierandel	Stemmeandel
AUSTRIA CARDPLASTIKKARTEN UND AUSW	100	100,0	100,0








Årsregnskap 2024 Tsg Norway AS 14.01.25 (002)

Final Audit Report

2025-01-14

Created:	2025-01-14
By:	TSG Norway AS (emoe@tagsystems.net)
Status:	Signed
Transaction ID:	CBJCHBCAABAAHot8k2G3LHNLf2iq18irAgLVYd-YrdTV

"Årsregnskap 2024 Tsg Norway AS 14.01.25 (002)" History

-  Document created by TSG Norway AS (emoe@tagsystems.net)
2025-01-14 - 2:45:47 PM GMT
-  Document emailed to Jon (jon.neeraas@tagsystems.net) for signature
2025-01-14 - 2:45:50 PM GMT
-  Email viewed by Jon (jon.neeraas@tagsystems.net)
2025-01-14 - 2:46:48 PM GMT
-  Document e-signed by Jon (jon.neeraas@tagsystems.net)
Signature Date: 2025-01-14 - 2:47:05 PM GMT - Time Source: server
-  Agreement completed.
2025-01-14 - 2:47:05 PM GMT



Annual Report 2024

Tsg Norway AS

Revenue statement
Balance sheet
Notes to the Accounts
Independent Auditors report

Prepared by:
Økonomene AS
Vikaveien 29
8622 Mo i Rana



Org.no.: 992 802 030



RESULTATREGNSKAP

TSG NORWAY AS

DRIFTSINNEKTER OG DRIFTSKOSTNADER	Note	2024	2023
Salgsinntekt		7 933 256	13 387 944
Sum driftsinntekter		7 933 256	13 387 944
Lønnskostnad	1	6 350 570	11 437 017
Annen driftskostnad		1 548 086	1 856 084
Sum driftskostnader		7 898 656	13 293 101
Driftsresultat		34 600	94 843
FINANSINNEKTER OG FINANSKOSTNADER			
Annen renteinntekt		3 511	0
Annen finansinntekt		31 158	83 594
Annen finanskostnad		72 229	35 723
Resultat av finansposter		-37 560	47 871
Resultat før skattekostnad		-2 960	142 714
Skattekostnad på resultat	2	83 741	113 428
Årsresultat	3	-86 701	29 286
OVERFØRINGER			
Avsatt til annen egenkapital		0	29 286
Overført fra annen egenkapital	3	86 701	0
Sum overføringer		-86 701	29 286



BALANSE

TSG NORWAY AS

EIENDELER	Note	2024	2023
ANLEGGSMIDLER			
IMMATERIELLE EIENDELER			
VARIGE DRIFTSMIDLER			
FINANSIELLE ANLEGGSMIDLER			
OMLØPSMIDLER			
FORDRINGER			
Kundefordringer	4	518 797	1 516 645
Andre kortsiktige fordringer		18 973	79 136
Sum fordringer		537 770	1 595 781
INVESTERINGER			
Bankinnskudd, kontanter o.l.	5	859 328	755 586
Sum omløpsmidler		1 397 098	2 351 367
Sum eiendeler		1 397 098	2 351 367



BALANSE

TSG NORWAY AS

EGENKAPITAL OG GJELD	Note	2024	2023
EGENKAPITAL			
INNSKUTT EGENKAPITAL			
Aksjekapital	6	200 000	200 000
Sum innskutt egenkapital		200 000	200 000
OPPTJENT EGENKAPITAL			
Annen egenkapital		24 504	111 205
Sum opptjent egenkapital		24 504	111 205
Sum egenkapital	3	224 504	311 205
GJELD			
AVSETNING FOR FORPLIKTELSER			
ANNEN LANGSIKTIG GJELD			
KORTSIKTIG GJELD			
Leverandørgjeld		15 649	74 501
Betalbar skatt	2	83 741	113 428
Skyldig offentlige avgifter		467 565	473 433
Annen kortsiktig gjeld		605 639	1 378 800
Sum kortsiktig gjeld		1 172 594	2 040 162
Sum gjeld		1 172 594	2 040 162
Sum egenkapital og gjeld		1 397 098	2 351 367

Nesna, 14.01.2025
Styret i Tsg Norway AS

Jon Neeraas
Styreleder/daglig leder



Accounting principles

The annual accounts have been prepared in conformity with the Accounting Act and NRS 8 - Good accounting practice for small companies.

FOREIGN CURRENCY

Monetary foreign currency items are valued at the exchange rate on the balance sheet date.

OPERATING REVENUES

Income from the sale of goods is recognised on the date of delivery. Services are posted to income as they are delivered.

TAX

The tax charge in the profit and loss account consists of tax payable for the period and the change in deferred tax. Deferred tax is calculated at the tax rate at 0 on the basis of tax-reducing and tax-increasing temporary differences that exist between accounting and tax values, and the tax loss carried forward at the end of the accounting year. Tax-increasing and tax-reducing temporary differences that reverse or may reverse in the same period are set off and entered net.

CLASSIFICATION AND VALUATION OF CURRENT ASSETS

Current assets and short-term liabilities normally include items that fall due for payment within one year of the balance sheet date, as well as items that relate to the stock cycle. Current assets are valued at the lower of acquisition cost and fair value.

RECEIVABLES

Receivables from customers and other receivables are entered at par value after deducting a provision for expected losses. The provision for losses is made on the basis of an individual assessment of the respective receivables.

PENSION LIABILITIES

Pension liabilities financed over operations are calculated and entered on the balance sheet under the provision for liabilities. Pension schemes financed through insured schemes are not entered on the balance sheet. The pension premium is treated in these cases as a pension cost and classified together with wage costs.

Note 1 Salary costs and benefits, remuneration to the chief executive, board and auditor

SALARY COSTS

	2024	2023
Salaries	5 297 261	9 903 663
Employment tax	448 646	844 187
Other benefits	604 663	689 167
Total	6 350 570	11 437 017
Average number of man-years	4	2

The company is obliged to have an occupational pension scheme in accordance with the Mandatory Occupational Pensions Act. The company has established a contribution-based pension scheme that satisfies the requirements of this Act. One is paid fixed deposit for wages between 0.00 - 7.10 G and an additional deposit for wages between 7.10 and 12.00 G (where G is the basic amount in the national insurance).



Note 2 Tax

This year's tax expense	2024	2023
Entered tax on ordinary profit/loss:		
Payable tax	83 741	113 428
Changes in deferred tax assets	0	0
Tax expense on ordinary profit/loss	83 741	113 428
Taxable income:		
Result before tax	-2 960	142 714
Permanent differences	383 601	372 869
Taxable income	380 641	515 583
Payable tax in the balance:		
Payable tax on this year's result	83 741	113 428
Total payable tax in the balance	83 741	113 428

The tax effect of temporary differences that has formed the basis for deferred tax and deferred tax advantages, specified on type of temporary differences

	2024	2023	Difference
Deferred tax (22 %)	0	0	0

Note 3 Equity capital

	Share capital	Share premium	Other paid-in equity capital	Other equity capital	Total equity capital
Pr. 31.12.2023	200 000	0	0	111 205	311 205
Result of the year				-86 701	-86 701
Pr 31.12.2024	200 000	0	0	24 504	224 504

Note 4 Intercompany items between companies in the same group and associated companies

	2024	2023
Receivables		
Customer receivables	518 797	736 645
Total	518 797	736 645

The company has no debt to group companies.



Note 5 Bank deposits

Funds standing on the tax deduction account (restricted funds) are NOK 307 713.

Note 6 Shareholders

THE SHARE CAPITAL IN TSG NORWAY AS AS OF 31.12 CONSISTS OF:

	Total	Face value	Entered
Ordinary shares	100	2 000,0	200 000
Total	100		200 000

OWNERSHIP STRUCTURE

The largest shareholders in % at year end:

	Ordinary	Owner interest	Share of votes
AUSTRIA CARDPLASTIKKARTEN UND AUSW	100	100,0	100,0