



ÅRSREGNSKAPET FOR REGNSKAPSÅRET 2021 - GENERELL INFORMASJON

Enheten

Organisasjonsnummer: 921 092 717
Organisasjonsform: Aksjeselskap
Foretaksnavn: JB.RÅHEIM HOLDING AS
Forretningsadresse: Øverliveien 1
3159 MELSOMVIK

Regnskapsår

Årsregnskapets periode: 01.01.2021 - 31.12.2021

Konsern

Morselskap i konsern: Nei

Regnskapsregler

Regler for små foretak benyttet: Ja
Benyttet ved utarbeidelsen av årsregnskapet til selskapet: Regnskapslovens alminnelige regler

Årsregnskapet fastsatt av kompetent organ

Bekreftet av representant for selskapet: Jarl Råheim
Dato for fastsettelse av årsregnskapet: 31.12.2021

Grunnlag for avgivelse

År 2021: Årsregnskapet er elektronisk innlevert
År 2020: Tall er hentet fra elektronisk innlevert årsregnskap fra 2021

Det er ikke krav til at årsregnskapet m.v. som sendes til Regnskapsregisteret er undertegnet. Kontrollen på at dette er utført ligger hos revisor/enhetens øverste organ. Sikkerheten ivaretas ved at innsender har rolle/rettighet for innsending av årsregnskapet via Altinn, og ved at det bekreftes at årsregnskapet er fastsatt av kompetent organ.

Brønnøysundregistrene, 04.04.2023



Resultatregnskap

Beløp i: NOK	Note	2021	2020
RESULTATREKNESKAP			
Kostnader			
Annen driftskostnad	3	9 175	9 073
Sum kostnader		9 175	9 073
Driftsresultat		-9 175	-9 073
Finansinntekter og finanskostnader			
Inntekt på investering i datter-/tilknyttet selskap		825 000	800 000
Anna renteinntekt		833	125
Sum finansinntekter		825 833	800 125
Netto finans		825 833	800 125
Ordinært resultat før skattekostnad		816 658	791 052
Ordinært resultat etter skattekostnad		816 658	791 052
Årsresultat		816 658	791 052
Overføringer og disponeringar			
Ordinært utbytte		300 000	200 000
Annen egenkapital		516 658	591 052
Sum overføringer og disponeringar		816 658	791 052



Balanse

Beløp i: NOK	Note	2021	2020
BALANSE - EIGEDELAR			
Anleggsmiddel			
Immaterielle egedelar			
Finansielle anleggsmiddel			
Investeringar i tilknytt selskap	4	30 000	30 000
Sum finansielle anleggsmiddel		30 000	30 000
Sum anleggsmiddel		30 000	30 000
Omløpsmiddel			
Varer			
Krav			
Andre fordringer		825 000	800 000
Sum krav		825 000	800 000
Investeringar			
Andre marknadsbaserte finansielle instrument	10	434 993	
Sum investeringar		434 993	
Bankinnskot, kontantar og liknande			
Bankinnskudd, kontanter og lignende	8	839 788	674 999
Sum bankinnskot, kontantar og liknande		839 788	674 999
Sum omløpsmiddel		2 099 781	1 474 999
SUM EIGEDELAR		2 129 781	1 504 999
BALANSE - EIGENKAPITAL OG GJELD			
Eigenkapital			
Innskoten eigenkapital			
Aksjekapital (1 000 aksjer à kr 30,00)	5, 9	30 000	30 000
Sum innskoten eigenkapital		30 000	30 000



Balanse

Beløp i: NOK	Note	2021	2020
Opptent egenkapital			
Annen egenkapital	9	1 791 656	1 274 999
Sum opptent egenkapital		1 791 656	1 274 999
Sum egenkapital	9	1 821 656	1 304 999
Sum langsiktig gjeld		0	0
Kortsiktig gjeld			
Utbytte		300 000	200 000
Annen kortsiktig gjeld		8 125	
Sum kortsiktig gjeld		308 125	200 000
Sum gjeld		308 125	200 000
SUM EIGENKAPITAL OG GJELD		2 129 781	1 504 999



Brønnøysundregistrene

ÅRSREGNSKAP FOR REGNSKAPSÅRET 2021 - GENERELL INFORMASJON

Journalnummer: 2022 119617

Enheten

Organisasjonsnummer: 921 092 717
Organisasjonsform: Aksjeselskap
Foretaksnavn: JB.RÅHEIM HOLDING AS
Forretningsadresse: Øverliveien 1
3159 MELSOMVIK

Regnskapsår

Årsregnskapets periode: 01.01.2021 - 31.12.2021

Konsern

Morselskap i konsern: Nei

Regnskapsregler

Regler for små foretak benyttet: Ja
Benyttet ved utarbeidelsen av årsregnskapet til selskapet: Regnskapslovens alminnelige regler

Årsregnskapet fastsatt av kompetent organ

Bekreftet av representant for selskapet: Jarl Råheim
Dato for fastsettelse av årsregnskapet: 31.12.2021

Revisjon

Selskapet har besluttet at årsregnskapet ikke skal revideres: Ja
Årsregnskapet er utarbeidet av ekstern autorisert regnskapsfører: Ja
Ekstern autorisert regnskapsfører har i løpet av regnskapsåret bistått ved den løpende regnskapsføringen eller utført andre tjenester for selskapet enn å utarbeide årsregnskapet: Ja

Grunnlag for avgivelse

År 2021: Årsregnskap er elektronisk innlevert.
År 2020: Tall er hentet fra elektronisk innlevert årsregnskap fra 2021.

Det er ikke krav til at årsregnskapet m.v. som sendes til Regnskapsregisteret er undertegnet. Kontrollen på at dette er utført ligger hos revisor/enhetens øverste organ. Sikkerheten ivaretas ved at innsender har rolle/rettighet for innsending av årsregnskapet via Altinn, og ved at det bekreftes at årsregnskapet er fastsatt av kompetent organ.

Brønnøysundregistrene, 21.02.2022

Brønnøysundregistrene
Postadresse: Postboks 900, 8910 Brønnøysund
Telefon: 75 00 75 00
E-post: firmapost@brreg.no Internett: www.brreg.no
Organisasjonsnummer: 974 760 673



Organisasjonsnr: 921 092 717
JB.RÅHEIM HOLDING AS

RESULTATREGNSKAP

Beløp i: NOK	Note	2021	2020
RESULTATREKNESKAP			
Kostnader			
Annen driftskostnad	3	9 175	9 073
Sum kostnader		9 175	9 073
Driftsresultat		-9 175	-9 073
Finansinntekter og finanskostnader			
Inntekt på investering i datter-/tilknyttet selskap		825 000	800 000
Anna renteinntekt		833	125
Sum finansinntekter		825 833	800 125
Netto finans		825 833	800 125
Ordinært resultat før skattekostnad		816 658	791 052
Ordinært resultat etter skattekostnad		816 658	791 052
Årsresultat		816 658	791 052
Overføringer og disponeringar			
Ordinært utbytte		300 000	200 000
Annen egenkapital		516 658	591 052
Sum overføringer og disponeringar		816 658	791 052



Organisasjonsnr: 921 092 717
JB.RÅHEIM HOLDING AS

BALANSE

Beløp i: NOK	Note	2021	2020
--------------	------	------	------

BALANSE - EIGEDELAR

Anleggsmiddel

Immaterielle egedelar

Finansielle anleggsmiddel

Investeringar i tilknytt selskap	4	30 000	30 000
Sum finansielle anleggsmiddel		30 000	30 000
Sum anleggsmiddel		30 000	30 000

Omløpsmiddel

Varer

Krav

Andre fordringer		825 000	800 000
Sum krav		825 000	800 000

Investeringar

Andre marknadsbaserte finansielle instrument	10	434 993	
Sum investeringar		434 993	

Bankinnskot, kontantar og liknande

Bankinnskudd, kontanter og lignende	8	839 788	674 999
Sum bankinnskot, kontantar og liknande		839 788	674 999

Sum omløpsmiddel		2 099 781	1 474 999
-------------------------	--	------------------	------------------

SUM EIGEDELAR		2 129 781	1 504 999
----------------------	--	------------------	------------------

BALANSE - EIGENKAPITAL OG GJELD

Eigenkapital

Innskoten eigenkapital

Aksjekapital (1 000 aksjer à kr 30,00)	5, 9	30 000	30 000
Sum innskoten eigenkapital		30 000	30 000

Opptent eigenkapital

Annen egenkapital	9	1 791 656	1 274 999
Sum opptent eigenkapital		1 791 656	1 274 999



Sum egenkapital	9	1 821 656	1 304 999
Sum langsiktig gjeld		0	0
Kortsiktig gjeld			
Utbytte		300 000	200 000
Annen kortsiktig gjeld		8 125	
Sum kortsiktig gjeld		308 125	200 000
Sum gjeld		308 125	200 000
SUM EIGENKAPITAL OG GJELD		2 129 781	1 504 999



Organisasjonsnr: 921 092 717
JB.RÅHEIM HOLDING AS

NOTEOPPLYSNINGER - SELSKAP - alle poster oppgitt i hele tall

Note

Rekneskapsprinsipp

Årsregnskapet er satt opp i samsvar med regnskapsloven og god regnskapsskikk for små foretak. Salgsinntekter Inntektsføring ved salg av varer skjer på leveringstidspunktet. Tjenester inntektsføres etter hvert som de leveres. Klassifisering og vurdering av balanseposter Omløpsmidler og kortsiktig gjeld omfatter poster som knytter seg til varekretsløpet. For andre poster enn kundefordringer omfattes poster som forfaller til betaling innen ett år etter transaksjonsdagen. Anleggsmidler er eiendeler bestemt til varig eie og bruk. Langsiktig gjeld er gjeld som forfaller senere enn ett år etter transaksjonsdagen. Omløpsmidler vurderes til laveste av anskaffelseskost og virkelig verdi. Kortsiktig gjeld balanseføres til nominelt beløp på etableringstidspunktet. Anleggsmidler vurderes til anskaffelseskost. Varige anleggsmidler avskrives etter en fornuftig avskrivningsplan. Anleggsmidlene nedskrives til virkelig verdi ved verdifall som ikke forventes å være forbigående. Langsiktig gjeld med unntak av andre avsetninger balanseføres til nominelt beløp på etableringstidspunktet. Fordringer Kundefordringer og andre fordringer er oppført i balansen til pålydende etter fradrag for avsetning til forventet tap. Avsetning til tap gjøres på grunnlag av individuelle vurderinger av de enkelte fordringene. Forøvrig er følgende regnskapsprinsipper anvendt: FIFO-metoden for tilordning av anskaffelseskost for ombyttbare finansielle eiendeler, laveste verdis prinsipp for markedsbaserte finansielle omløpsmidler, forsikret pensjonsforpliktelse er ikke balanseført - kostnaden er lik premien, pensjonsforpliktelser knyttet til AFP-ordningen er ikke balanseført, leieavtaler er ikke balanseført, langsiktige tilvirkningskontrakter er inntektsført etter fullført kontrakt metoden, pengeposter i utenlandsk valuta er verdsatt til kursen ved regnskapsårets slutt og kostmetoden er benyttet for investeringer i datterselskap/tilknyttet selskap. Egne utgifter til forskning og utvikling og til utvikling av rettigheter er kostnadsført. Utbytte er inntektsført samme år som det er avsatt i datterselskap/tilknyttet selskap, dersom det er sannsynlig at beløpet vil mottas. Ved utbytte som overstiger andel av tilbakeholdt resultat etter kjøpet representerer den overskytende del tilbakebetaling av investert kapital, og er fratrukket investeringens verdi i balansen. Skatt Skattekostnaden i resultatregnskapet omfatter både periodens betalbare skatt og endring i utsatt skatt. Utsatt skatt er beregnet med 22% på grunnlag av de midlertidige forskjeller som eksisterer mellom regnskapsmessige og skattemessige verdier, samt skattemessig underskudd til fremføring ved utgangen av regnskapsåret. Skatteøkende og skattereduserende midlertidige forskjeller som reverserer eller kan reversere i samme periode er utlignet og skattevirkningen er beregnet på netto grunnlaget. Selskapet har ikke endret regnskapsprinsipp fra 2020 til 2021.

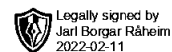
Note

11

Tal på årsverk i rekneskapsåret

0.00

Sum Beløp



Årsregnskap for 2021

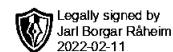
**JB.RÅHEIM HOLDING AS
3159 MELSOMVIK**

Innhold

Resultatregnskap

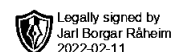
Balanse

Noter



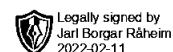
Resultatregnskap for 2021 JB.RÅHEIM HOLDING AS

	Note	2021	2020
Sum driftsinntekter		0	0
Annen driftskostnad	3	(9 175)	(9 073)
Sum driftskostnader		(9 175)	(9 073)
Driftsresultat		(9 175)	(9 073)
Inntekt på investering i datter-/tilknyttet selskap		825 000	800 000
Annen renteinntekt		833	125
Sum finansinntekter		825 833	800 125
Netto finans		825 833	800 125
Ordinært resultat før skattekostnad		816 658	791 052
Ordinært resultat		816 658	791 052
Arsresultat		816 658	791 052
Overføringer			
Utbytte		300 000	200 000
Annen egenkapital		516 658	591 052
Sum		816 658	791 052



Balanse pr. 31. desember 2021 JB.RÅHEIM HOLDING AS

	Note	2021	2020
EIENDELER			
Anleggsmidler			
Finansielle anleggsmidler			
Investeringer i tilknyttet selskap	4	30 000	30 000
Sum finansielle anleggsmidler		30 000	30 000
Sum anleggsmidler		30 000	30 000
Omløpsmidler			
Fordringer			
Andre fordringer		825 000	800 000
Sum fordringer		825 000	800 000
Investeringer			
Andre markedsbaserte finansielle instrumenter	10	434 993	0
Sum investeringer		434 993	0
Bankinnskudd, kontanter og lignende	8	839 788	674 999
Sum bankinnskudd, kontanter og lignende		839 788	674 999
Sum omløpsmidler		2 099 781	1 474 999
Sum eiendeler		2 129 781	1 504 999

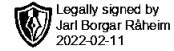


Balanse pr. 31. desember 2021 JB.RÅHEIM HOLDING AS

	Note	2021	2020
EGENKAPITAL OG GJELD			
Egenkapital			
Innskutt egenkapital			
Aksjekapital (1 000 aksjer à kr 30,00)	5, 9	30 000	30 000
Sum innskutt egenkapital		30 000	30 000
Opptjent egenkapital			
Annen egenkapital	9	1 791 656	1 274 999
Sum opptjent egenkapital		1 791 656	1 274 999
Sum egenkapital	9	1 821 656	1 304 999
Gjeld			
Kortsiktig gjeld			
Utbytte		300 000	200 000
Annen kortsiktig gjeld		8 125	0
Sum kortsiktig gjeld		308 125	200 000
Sum gjeld		308 125	200 000
Sum egenkapital og gjeld		2 129 781	1 504 999

Melsomvik, 10. februar 2022

Jarl Borgar Råheim
Styrets leder



Noter 2021

JB.RÅHEIM HOLDING AS

Regnskapsprinsipper

Årsregnskapet er satt opp i samsvar med regnskapsloven og god regnskapsskikk for små foretak.

Salgsinntekter

Inntektsføring ved salg av varer skjer på leveringstidspunktet. Tjenester inntektsføres etter hvert som de leveres.

Klassifisering og vurdering av balanseposter

Omløpsmidler og kortsiktig gjeld omfatter poster som knytter seg til varekretsløpet. For andre poster enn kundefordringer omfattes poster som forfaller til betaling innen ett år etter transaksjonsdagen. Anleggsmidler er eiendeler bestemt til varig eie og bruk. Langsiktig gjeld er gjeld som forfaller senere enn ett år etter transaksjonsdagen.

Omløpsmidler vurderes til laveste av anskaffelseskost og virkelig verdi. Kortsiktig gjeld balanseføres til nominelt beløp på etableringstidspunktet.

Anleggsmidler vurderes til anskaffelseskost. Varige anleggsmidler avskrives etter en fornuftig avskrivningsplan. Anleggsmidlene nedskrives til virkelig verdi ved verdifall som ikke forventes å være forbigående. Langsiktig gjeld med unntak av andre avsetninger balanseføres til nominelt beløp på etableringstidspunktet.

Fordringer

Kundefordringer og andre fordringer er oppført i balansen til pålydende etter fradrag for avsetning til forventet tap. Avsetning til tap gjøres på grunnlag av individuelle vurderinger av de enkelte fordringene.

Forøvrig er følgende regnskapsprinsipper anvendt:

FIFO-metoden for tilordning av anskaffelseskost for ombyttbare finansielle eiendeler, laveste verdis prinsipp for markedsbaserte finansielle omløpsmidler, forsikret pensjonsforpliktelse er ikke balanseført - kostnaden er lik premien, pensjonsforpliktelser knyttet til AFP-ordningen er ikke balanseført, leieavtaler er ikke balanseført, langsiktige tilvirkningskontrakter er inntektsført etter fullført kontrakt metoden, pengeposter i utenlandsk valuta er verdsatt til kursen ved regnskapsårets slutt og kostmetoden er benyttet for investeringer i datterselskap/tilknyttet selskap. Egne utgifter til forskning og utvikling og til utvikling av rettigheter er kostnadsført.

Utbytte er inntektsført samme år som det er avsatt i datterselskap/tilknyttet selskap, dersom det er sannsynlig at beløpet vil mottas. Ved utbytte som overstiger andel av tilbakeholdt resultat etter kjøpet representerer den overskytende del tilbakebetaling av investert kapital, og er fratrukket investeringens verdi i balansen.

Skatt

Skattekostnaden i resultatregnskapet omfatter både periodens betalbare skatt og endring i utsatt skatt. Utsatt skatt er beregnet med 22% på grunnlag av de midlertidige forskjeller som eksisterer mellom regnskapsmessige og skattemessige verdier, samt skattemessig underskudd til fremføring ved utgangen av regnskapsåret. Skatteøkende og skattereduserende midlertidige forskjeller som reverserer eller kan reversere i samme periode er utlignet og skattevirkningen er beregnet på nettogrunnlaget.

Selskapet har ikke endret regnskapsprinsipp fra 2020 til 2021.

Note 1 - Obligatorisk tjenestepensjon

Virksomheten er ikke pliktig til å ha tjenestepensjonsordning etter lov om obligatorisk tjenestepensjon.

Note 2 - Ytelser til ledende personer

Det er ikke gitt ytelser til ledende personer.

Note 3 - Revisjon

Selskapet oppfyller kravene til fravalg revisor, og dette er valgt. Årsregnskapet er utarbeidet av autorisert regnskapsførerselskap.

Note 4 - Investeringer i tilknyttet selskap



Legally signed by
Jarl Borgar Råheim
2022-02-11

Foretaksnavn	Foretakssted	Eierandel/ stemmeandel	Selskapets egenkapital "31. desember 2021"	Selskapets resultat for 2021
Kulde og Varmesentral AS	Melsomvik	50%	528 104	1 682 512

Note 5 - Aksjekapital og aksjonærer

Aksjeklasse	Antall aksjer	Pålydende	Bokført verdi
Ordinære aksjer	1 000	30,00	30 000,00
Sum	1 000		30 000,00

Aksjeeier	Antall aksjer	Eierandel	Aksjeklasse
Jarl Borgar Råheim (Styreleder)	1 000	100,00%	Ordinære aksjer
Totalt antall aksjer	1 000	100,00%	

Mer om aksjer og aksjeeiere

Styrets leder Jarl Borgar Råheim eier 100% av aksjene i selskapet.

Note 6 - Skatt

	2021	2020
Ordinært resultat før skattekostnad	816 658	791 052
+/- Permanente forskjeller	(825 000)	(800 000)
Årets skattegrunnlag	(8 342)	(8 948)
Skattekostnad i resultatregnskapet	0	0
Betalbar skatt i balansen	0	0

Note 7 - Midl. forskjeller - Utsatt skatt/skattefordel

Utsatt skatt/utsatt skattefordel i balansen avsettes på grunnlag av forskjeller mellom regnskapsmessige og skattemessige verdier i henhold til norsk regnskapsstandard for skatt. Midlertidige skatteøkende og skattereduserende forskjeller som kan utlignes er nettoført.

Midlertidige forskjeller knyttet til:	01.01.2021	31.12.2021	Endring
Skattemessig fremførbart underskudd	(25 001)	(33 344)	8 342
Netto forskjeller	(25 001)	(33 344)	8 342
Skattereduserende forskjeller som ikke kan utlignes	25 001	33 344	(8 342)
Sum midlertidige forskjeller	0	0	0
Utsatt skattefordel 31.12.21. basert på 22%	0	0	0

Ut fra forsiktighetshensyn balanseføres ikke utsatt skattefordel på kr 7 336

Note 8 - Bankinnskudd

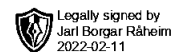
Posten inneholder kun frie midler.

Note 9 - Egenkapital

	Aksjekapital	Annen EK	Sum
Egenkapital 01.01.2021	30 000	1 274 999	1 304 999
Årets resultat		816 658	816 658
Utsatt utbytte		(200 000)	(200 000)



Egenkapital 31.12.2021	30 000	1 791 656	1 821 656
-------------------------------	---------------	------------------	------------------



Note 10 - Virkelig verdi av finansielle instrumenter

Eiendel	Bokført verdi	Virkelig verdi	Periodens resultatførte verdiendring
Investering i finansielle instrumenter	434 993	479 332	0
Sum	434 993	479 332	0

De markedsbaserte, finansielle instrumentene bokføres til det laveste av anskaffelseskost og virkelig verdi.